

Calea Garderoben

05/2022

Typenliste



GWINNER[®]

INHALT

Kontakt	2
Produktinformationen	3
Ausführungen	3
Preisgruppen	4
Planungs- und Bestellhinweise	4
Unser Versprechen	5
Planungshinweise allgemein	6
KOMBINATIONEN	8-13
EINZELTYPEN	14-19
ZUBEHÖR	20-21



SIE HABEN FRAGEN?

Wir helfen Ihnen gerne weiter!

**VERKAUF**

Gerne sind wir für Sie telefonisch unter **+49 (0) 7445 - 183 0** von Montag bis Freitag, von 8 bis 17 Uhr, erreichbar.

PLANUNGSSERVICE

Gerne sind wir für Sie telefonisch unter **+49 (0) 7445-183 370** von Montag bis Freitag, von 8 bis 16 Uhr oder per Fax **+49 (0) 7445-183 399**, erreichbar.

www.gwinner.de | info@gwinner.de

CALEA GARDEROBEN SIND MIT DEM GÜTEZEICHEN DER DGM AUSGEZEICHNET



HERSTELLUNGSLAND Deutschland

VERARBEITETE MATERIALIEN

Korpus und Front bestehen aus lackierten oder furnierten E1 Spanplatten. Fronten, Seiten und Böden 19 mm, Rückwände 5 mm stark. Abdeckplatten, Sockelplatten, Außenseiten 13 mm stark.

Ausgestattet mit einer komfortablen push-to open und soft-close Funktion bei Türen und Schubkästen, 3-fach justierbare Türscharniere mit Schnellmontagetechnik inkl. serienmäßiger Türdämpfung und 4-dimensional verstellbaren Schubkästen. Geprüft für 40.000 Öffnungen.

FURNIERE

Bitte beachten Sie, dass es sich bei den eingesetzten Edelfurnieren um echte Unikate handelt, die sich naturbedingt von Furnierstamm zu Furnierstamm oft sehr deutlich unterscheiden. Trotz größter Sorgfalt bei der Verarbeitung durch unsere Furnierfachleute lassen sich Abweichungen zu Prospektabbildungen oder Musterwänden nicht ausschließen.

BELASTBARKEIT



Die Belastbarkeit, bei gleichmäßiger Beladung, beträgt bei Lowboardschubkästen 15 kg und bei allen anderen Schubkästen 10 kg sowie bei Holzböden 15 kg und Glasböden 10 kg.

WOHNHYGIENE

CALEA GARDEROBEN erfüllen die Anforderungen für gesundes Wohnen, schadstoffgeprüft nach RAL-GZ 430/1-1.



PFLEGEHINWEISE

Wir empfehlen Ihnen, Ihr Möbelstück mit einem trockenen Staubtuch oder leicht feucht abzuwischen. Es ist darauf zu achten, dass das Pflegemittel wach- und silikonfrei ist. Die eingesetzten Lacke sind hochabriebfest nach DIN 68861.

ELEKTRIK

Alle Beleuchtungselemente und Anschlusskabel sind VDE geprüft.

ENERGIEVERBRAUCH



Die eingesetzten LED-Beleuchtungen enthalten eine Lichtquelle der Energieeffizienzklasse <F> auf einer Skala von A (höchste Effizienz) bis G (geringste Effizienz). Die Lichtquellen in den LED-Beleuchtungen sind nicht tauschbar.

QUALITÄTSMERKMALE: Sichtbare Front- und Korpusteile sind lackiert, Korpusumrahmungen und Akzentbereiche können ausführungsabhängig auch in Edelfurnier gewählt werden.

Schubkästen laufen auf Quadro-Vollauszügen mit Push-Beschlag.

Die eingesetzten Ganzmetall-Klippbänder mit Push-Beschlag sind 3-fach verstellbar, und serienmäßig mit Dämpfung ausgestattet.

Bitte beachten Sie, dass es sich bei den eingesetzten Furnieren um ein echtes Naturprodukt handelt, bei dem Farb- und Strukturunterschiede möglich sind.

Trotz größter Sorgfalt bei der Verarbeitung durch unsere Spezialisten lassen sich Abweichungen zu Prospektabbildungen oder Musterwänden nicht ausschließen.

ELEKTROINSTALLATION: Nachfolgende Skizze ist eine schematische Darstellung der Positionen und Verlege- wege der Elektroinstallation. Die Darstellungen der Leitungen, Beleuchtungen und des Elektrostaufachs sind rein symbolisch und nicht maßstabsgetreu. Die dargestellten Leitungen liegen mit Ausnahme des Kabelkanals auf der Rückseite der Elemente.

Zur optimierten Kabelführung zwischen Lowboard, Hängeschrank oder Regalen wird ein weißer, streichfähiger Kabelkanal mitgeliefert. Der Kabelkanal kann an die Wand geklebt oder geschraubt werden, es können abhängig vom Kabelquerschnitt ein bis drei Kabel darin verlegt werden.

! Wir empfehlen bei der Verwendung von Beleuchtungen den Einsatz des Elektrostaufachs mit Fernfernbedienung. So lassen sich alle Vorschaltgeräte, Stecker und Verteiler elegant verstauen, sind einfach zu erreichen und alle Beleuchtungen können über die Fernbedienung geschaltet werden.

AUSFÜHRUNGEN

CALEA Garderoben

Entdecken Sie unsere Ausführungen

Lack Seidenmatt

Lack Weiß
Lack Fango
Lack Anthrazit

Für die Bereiche Front und Korpusumrahmung.

Edelfurnier

Wildeiche Natur
Nussbaum Natur geplankt

Für Korpusumrahmung und Akzentbereiche möglich.

PREISGRUPPEN

Preisgruppen	Front und Korpus	Korpusumrahmung	Akzentbereiche
PG1	Lack	Lack	Edelfurnier
PG2	Lack	Edelfurnier	Edelfurnier

Maßgebend für Preis-, Maß- und Ausführungsangaben ist ausschließlich die aktuelle Typenliste.



CALEA GARDEROBEN
SIND INDIVIDUELL PLANBAR MIT
DEM PLANUNGSPROGRAMM

furn plan

PLANUNGS- UND BESTELLMHINWEISE



HABEN SIE BEI IHRER PLANUNG AN ALLES GEDACHT?
FÜR UNSERE GARDEROBEN SIND FOLGENDE ANGABEN ERFORDERLICH:

- ✓ Die Ausführung der Front und der Akzentbereiche
- ✓ Die Ausführung der Korpusumrahmung
- ✓ Stellfolge oder Skizze bei freien Planungen
- ✓ Beleuchtungen, wenn gewünscht

Wir weisen darauf hin, dass sich bei unklaren oder unvollständigen Aufträgen der Liefertermin verlängern kann. Bitte achten Sie bei Ihren Bestellungen auf Vollständigkeit, nur so können wir eine schnelle und fehlerfreie Auftragsabwicklung gewährleisten.



PERFEKTION MIT LEIDENSCHAFT

Die Herstellung von hochwertigen Möbelstücken ist für uns eine Herzensangelegenheit und das schon seit fast 100 Jahren. Neben den fachlichen Qualifikationen und speziellem Know-how haben unsere Mitarbeiter einen ganz besonderen Sinn für den Werkstoff Holz und das Möbelstück, welches daraus gefertigt wird.



BESONDERS NACHHALTIG: FURNIERHOLZ

Für die Herstellung unserer Möbel verwenden wir aus ökologischen Aspekten fast ausschließlich edelstes Furnierholz. Furnier ist als echtes Holz ein Qualitätsprodukt besonderer Güte: Ein dicker Holzstamm wird für die Furnierherstellung dünn geschnitten und es entstehen viele Quadratmeter Echtholzoberfläche. Somit ist Furnier das dünnste und ökologischste Massivholz der Welt.



KLIMAPAKT

GWINNER Wohndesign gehört dem Klimapakt für die Möbelindustrie an. Angesichts des weltweit schnell voranschreitenden Klimawandels sowie den damit verbundenen massiven Auswirkungen auf Mensch und Natur bekennen wir uns mit der Deutschen Gütegemeinschaft Möbel dem 1,5-Grad-Ziel der UN an und tragen als Zeichen unseres Verantwortungsbewusstseins gegenüber dem Klimawandel das DGM-Klimalabel.



NACHHALTIGE FORSTWIRTSCHAFT

Das von uns eingesetzte Holz stammt ausschließlich aus nachhaltig bewirtschafteten Forstbeständen und garantiert den zukünftigen Erhalt der wertvollen Ressource.



WIR MINIMIEREN UNSEREN CO2 FUSSABDRUCK

Wir decken nahezu unseren gesamten Energiebedarf für unsere Produktion und das Verwaltungsgebäude durch das Verheizen unserer anfallenden Holzreste ab. Dadurch sparen wir jährlich rund 750 Tonnen CO2 ein. Des Weiteren verwenden wir Ökostrom, gewonnen aus erneuerbaren Energien.



5 JAHRE GARANTIE

Entsprechend unserer hohen Qualitätsansprüche gewähren wir unseren Kunden ein 5 Jahre Garantieverprechen auf sämtliche GWINNER Produkte.



MADE IN GERMANY

Mit dem höchsten Anspruch an technische Perfektion und handwerkliches Können werden unsere Produkte vollständig in Deutschland entwickelt und produziert.

ABDECKPLATTEN

Die Abdeckplatten können in beiden Tiefen einzeln oder über mehrere Elemente geplant werden, die maximale Länge der Abdeckplatten beträgt 260 cm.

AKZENTBEREICHE

Die Akzentbereiche sind farblich oder materialmäßig abgesetzte Bereiche in der Front. Möglich in Lack oder Edelfurnier.



LOCHBOHRUNGEN

Alle Schränke sind standardmäßig mit Lochreihenbohrungen ausgestattet. Entsprechend können Regalböden flexibel versetzt werden. Zusätzliche Fachböden können gegen Mehrpreis eingesetzt werden.

SONDERANFERTIGUNGEN

Sollten aus Ihrer Planung Anforderungen entstehen, die sich mit Standardelementen nicht realisieren lassen, fragen Sie bitte bei uns nach. Wir werden versuchen Ihnen eine Lösung anzubieten.

SYSTEMÜBERSICHT

Mit sämtlichen Elementen kann frei geplant werden. Durchgehende Abdeckplatten sind bis max. 260 cm am Stück lieferbar. Die angegebenen Breiten sind reine Elementbreiten. Bitte beachten Sie, dass für die Abschlussseiten links und rechts jeweils noch 1,3 cm addiert werden. Abschlussseiten und Abdeckplatten sind im Elementpreis enthalten.

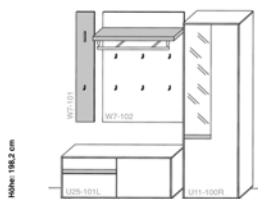
Beispiel: Elementbreite = 60 cm + 2 Abschlussseiten mit jeweils 1,3 cm = Gesamtbreite 62,6 cm
 Kombination aus 3 Elementen = 180 cm + 2 Abschlussseiten mit jeweils 1,3 cm = Gesamtbreite 182,6 cm

KOMBINATIONEN

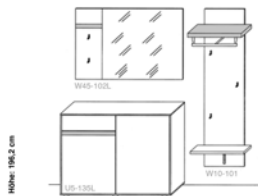
CALEA Garderoben

Maße in cm direkt am jeweiligen Bild.

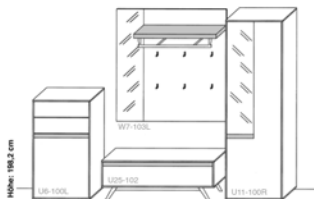
Preise ohne Beleuchtung und Zubehör



Höhe: 196,2 cm
Breite: ca. 197,6 cm
Tiefe: 41,6 cm

Best.-Nr. **CED1** (wie Abbildung) **CED1-SV** (spiegelverkehrt)Preis **PG1**
PG2

Höhe: 196,2 cm
Breite: ca. 197,6 cm
Tiefe: 41,6 cm

Best.-Nr. **CED2** (wie Abbildung) **CED2-SV** (spiegelverkehrt)Preis **PG1**
PG2

Höhe: 196,2 cm
Breite: ca. 278 cm
Tiefe: 41,6 cm

Best.-Nr. **CED3** (wie Abbildung) **CED3-SV** (spiegelverkehrt)Preis **PG1**
PG2

Kombination bestehend aus:

pro Stück

Kombination		PG1	PG2
Unterteil	U25-101L		
Kleiderschrank	U11-100R		
Wandpaneel	W7-101		
Wandpaneel	W7-102		

Empfohlenes Zubehör

pro Stück

1 Strahler-set für den Paneelboden	LST45ET
1 Beleuchtungsset für Paneele	LEDESETW7
1 Vorschaltgerät 30 Watt	LEV30
1 Sensorschalter mit Dimmfunktion	WSD
1 Schlüsselablage für Spiegel	WSAL
1 Schubkasteneinteilung	E1-60
1-3 Schmutzmaten für Böden	MA60-33
1 Sitzauflage Leder Schwarz	SA60-37L
1 Sitzauflage Stoff Anthrazit	SA60-37S

Artikelbeschreibung und Angaben zu den Energieklassen
siehe Zubehör S. 22-23

Kombination bestehend aus:

pro Stück

Kombination		PG1	PG2
Sideboard	U5-135L		
Wandpaneel	W10-101		
Wandpaneel	W45-102L		

Empfohlenes Zubehör

pro Stück

1 Strahler-set für den Paneelboden	LST45ET
1 Beleuchtungsset für Paneele	LEDESETW45
1 Vorschaltgerät 30 Watt	LEV30
1 Sensorschalter mit Dimmfunktion	WSD
1 Schlüsselablage für Spiegel	WSAR
1 Schubkasteneinteilung	E1-60
1-7 Schmutzmaten für Böden	MA60-33

Artikelbeschreibung und Angaben zu den Energieklassen
siehe Zubehör S. 22-23

Kombination bestehend aus:

pro Stück

Kombination		PG1	PG2
Sideboard	U6-100L		
Unterteil	U25-102		
Kleiderschrank	U11-100R		
Wandpaneel	W7-103L		

Empfohlenes Zubehör

pro Stück

1 Strahler-set für den Paneelboden	LST45ET
1 Beleuchtungsset für Paneele	LEDESETW7
1 Vorschaltgerät 30 Watt	LEV30
1 Sensorschalter mit Dimmfunktion	WSD
1 Schlüsselablage für Spiegel	WSAL
1-2 Schubkasteneinteilungen	E1-60
1-7 Schmutzmaten für Böden	MA60-33
1 Sitzauflage Leder Schwarz	SA60-37L
1 Sitzauflage Stoff Anthrazit	SA60-37S

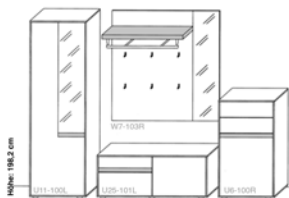
Artikelbeschreibung und Angaben zu den Energieklassen
siehe Zubehör S. 22-23

KOMBINATIONEN

CALEA Garderoben

Maße in cm direkt am jeweiligen Bild.

Preise ohne Beleuchtung und Zubehör



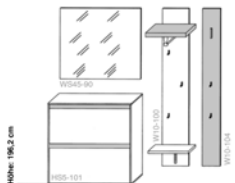
Höhe: 196,2 cm

Breite: ca. 277,8 cm
Tiefe: 41,8 cm**Best.-Nr.** CED4 (wie Abbildung) CED4-SV (spiegelverkehrt)**Preis** PG1
PG2**Kombination bestehend aus:** pro Stück

Kombination		PG1	PG2
Kleiderschrank	U11-100R		
Unterteil	U25-101L		
Sideboard	U6-100R		
Wandpaneel	W7-103R		

Empfohlenes Zubehör pro Stück

1 Strahler-set für den Paneelboden	LST4SET
1 Beleuchtungsset für Paneele	LEDSETW7
1 Vorschaltgerät 30 Watt	LEVQ30
1 Sensorschalter mit Dimmfunktion	WSD
1 Schlüsselablage für Spiegel	WSAR
1-3 Schutzkasteneinteilungen	E1-60
1-7 Schmutzmatzen für Böden	MA60-33
1 Sitzauflage Leder Schwarz	SA60-37L
1 Sitzauflage Stoff Anthrazit	SA60-37S

Artikelbeschreibung und Angaben zu den Energieklassen
siehe Zubehör S. 22-23

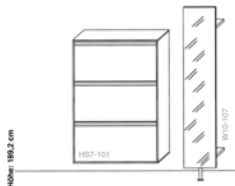
Höhe: 196,2 cm

Breite: ca. 177,6 cm
Tiefe: 33,8 cm**Best.-Nr.** CED5 (wie Abbildung) CED5-SV (spiegelverkehrt)**Preis** PG1
PG2**Kombination bestehend aus:** pro Stück

Kombination		PG1	PG2
Hängeschrank	HS5-101		
Spiegel	WS45-90		
Wandpaneel	W10-100		
Wandpaneel	W10-104		

Empfohlenes Zubehör pro Stück

1 Strahler-set für den Paneelboden	LST4SET
1 Beleuchtungsset für Paneele	LEDSETW10
1 Beleuchtungsset für Spiegel	LEDSET45
1 Vorschaltgerät 30 Watt	LEVQ30
1 Sensorschalter mit Dimmfunktion	WSD
1 Schlüsselablage für Spiegel	WSAL

Artikelbeschreibung und Angaben zu den Energieklassen
siehe Zubehör S. 22-23

Höhe: 189,2 cm

Breite: ca. 142,6 cm
Tiefe: 33,8 cm**Best.-Nr.** CED6 (wie Abbildung) CED6-SV (spiegelverkehrt)**Preis** PG1
PG2**Kombination bestehend aus:** pro Stück

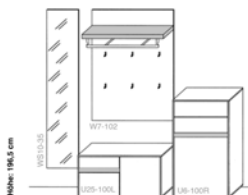
Kombination		PG1	PG2
Hängeschrank	HS7-101		
Wandpaneel	W10-107		

KOMBINATIONEN

CALEA Garderoben

Maße in cm direkt am jeweiligen Bild.

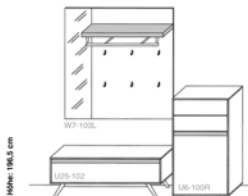
Preise ohne Beleuchtung und Zubehör



Breite: ca. 220,2 cm
Tiefe: 41,8 cm

Best.-Nr. PG1 **CED10** (wie Abbildung) PG2 **CED10-SV** (spiegelverkehrt)

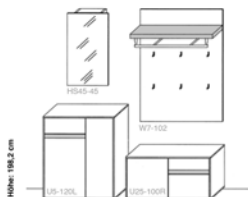
Preis PG1
PG2



Breite: ca. 200,4 cm
Tiefe: 41,8 cm

Best.-Nr. PG1 **CED11** (wie Abbildung) PG2 **CED11-SV** (spiegelverkehrt)

Preis PG1
PG2



Breite: ca. 185,2 cm
Tiefe: 41,8 cm

Best.-Nr. PG1 **CED12** (wie Abbildung) PG2 **CED12-SV** (spiegelverkehrt)

Preis PG1
PG2

Kombination bestehend aus: pro Stück

Kombination	PG1	PG2
Spiegel	WS10-35	
Unterteil	U25-100L	
Wandpaneel	W7-102	
Sideboard	US-100R	

Emphohlenes Zubehör pro Stück

1 Strahlerseil für den Paneelboden	LST4SET
1 Beleuchtungsset für Paneele	LEDETW10
1 Beleuchtungsset für Paneele	LEDETW7
1 Vorschaltgerät 30 Watt	LEV30
1 Sensorschalter mit Dimmfunktion	WSD
1 Schlüsselablage für Spiegel	WSAR
1-2 Schubkasteneinteilungen	E1-60
1-3 Schmutzmaten für Böden	MA60-33
1 Sitzauflage Leder Schwarz	SA60-37L
1 Sitzauflage Stoff Anthrazit	SA60-37S

Artikelbeschreibung und Angaben zu den Energieklassen
siehe Zubehör S. 20-21

Kombination bestehend aus: pro Stück

Kombination	PG1	PG2
Unterteil	U25-102	
Wandpaneel	W7-103L	
Sideboard	US-100R	

Emphohlenes Zubehör pro Stück

1 Strahlerseil für den Paneelboden	LST4SET
1 Beleuchtungsset für Paneele	LEDETW7
1 Vorschaltgerät 30 Watt	LEV30
1 Sensorschalter mit Dimmfunktion	WSD
1 Schlüsselablage für Spiegel	WSAR
1-2 Schubkasteneinteilungen	E1-60
1-3 Schmutzmaten für Böden	MA60-33
1 Sitzauflage Leder Schwarz	SA60-37L
1 Sitzauflage Stoff Anthrazit	SA60-37S

Artikelbeschreibung und Angaben zu den Energieklassen
siehe Zubehör S. 22-23

Kombination bestehend aus: pro Stück

Kombination	PG1	PG2
Sideboard	US-120L	
Spiegelschrank	HS45-45	
Unterteil	U25-100R	550-
Wandpaneel	W7-102	

Emphohlenes Zubehör pro Stück

1 Strahlerseil für den Paneelboden	LST4SET
1 Beleuchtungsset für Paneele	LEDETW7
1 Vorschaltgerät 30 Watt	LEV30
1 Sensorschalter mit Dimmfunktion	WSD
1 Schlüsselablage für Spiegel	WSAL
1-2 Schubkasteneinteilungen	E1-45
1-5 Schmutzmaten für Böden	MA45-33
1 Sitzauflage Leder Schwarz	SA60-37L
1 Sitzauflage Stoff Anthrazit	SA60-37S

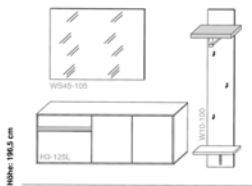
Artikelbeschreibung und Angaben zu den Energieklassen
siehe Zubehör S. 22-23

KOMBINATIONEN

CALEA Garderoben

Maße in cm direkt am jeweiligen Bild.

Preise ohne Beleuchtung und Zubehör



Breite: ca. 212,6 cm
Tiefe: 41,8 cm

Best.-Nr. CED15 (wie Abbildung) CED15-SV (spiegelverkehrt)

Preis PG1
PG2

Kombination bestehend aus:

pro Stück

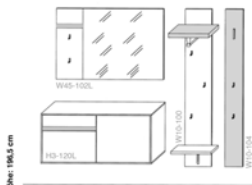
Kombination		PG1	PG2
Hängeschrank	H3-125L		
Spiegel	WS45-105		
Wandpaneel	W10-100		

Emphohlenes Zubehör

pro Stück

1 Strahlerset für den Paneelboden	LST4SET
1 Beleuchtungsset für Paneele	LEDESETW10
1 Beleuchtungsset für Spiegel	LEDESET45
1 Vorschaltgerät 30 Watt	LEV30
1 Sensorschalter mit Dimmfunktion	WSD
1 Schlüsselablage für Spiegel	WSAR
1 Schubkasteneinteilung	E1-60
1-6 Schmutzmaten für Böden	MA45-33

Artikelbeschreibung und Angaben zu den Energieklassen siehe Zubehör S. 20-21



Breite: ca. 217,6 cm
Tiefe: 41,8 cm

Best.-Nr. CED16 (wie Abbildung) CED16-SV (spiegelverkehrt)

Preis PG1
PG2

Kombination bestehend aus

pro Stück

Kombination		PG1	PG2
Hängeschrank	H3-120L		
Spiegel	W45-102L		
Wandpaneel	W10-100		
Wandpaneel	W10-104		

Emphohlenes Zubehör

pro Stück

1 Strahlerset für den Paneelboden	LST4SET
1 Beleuchtungsset für Paneele	LEDESETW10
1 Beleuchtungsset für Spiegel	LEDESET45
1 Vorschaltgerät 30 Watt	LEV30
1 Sensorschalter mit Dimmfunktion	WSD
1 Schlüsselablage für Spiegel	WSAR
1 Schubkasteneinteilung	E1-60
1-3 Schmutzmaten für Böden	MA60-33

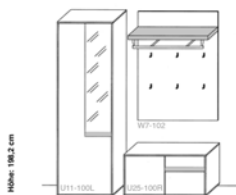
Artikelbeschreibung und Angaben zu den Energieklassen siehe Zubehör S. 20-21

KOMBINATIONEN

CALEA Garderoben

Maße in cm direkt am jeweiligen Bild.

Preise ohne Beleuchtung und Zubehör



Höhe: 198,2 cm
 Breite: ca. 170,2 cm
 Tiefe: 41,8 cm

Best.-Nr. **CED20** **CED20-SV**

Preis PG1
PG2

Kombination bestehend aus:

pro Stück

Kombination	PG1	PG2
Kleiderschrank	U11-100L	
Unterteil	U25-100R	
Wandpaneel	W7-102	

Empfohlenes Zubehör

pro Stück

1 Strahlerset für den Paneelboden	LST45ET
1 Beleuchtungsset für Paneele	LEDESETW7
1 Vorschaltgerät 30 Watt	LEV30
1 Sensorschalter mit Dimmfunktion	WSD
1 Schlüsselablage für Spiegel	WSAR
1 Schubkasteneinteilung	E1-45
1-4 Schmutzmaten für Böden	MA60-33
1 Sitzauflage Leder Schwarz	SA60-37L
1 Sitzauflage Stoff Anthrazit	SA60-37S

Artikelbeschreibung und Angaben zu den Energieklassen
 siehe Zubehör S. 20-21



Höhe: 198,2 cm
 Breite: ca. 227,2 cm
 Tiefe: 41,8 cm

Best.-Nr. **CED21** **CED21-SV**

Preis PG1
PG2

Kombination bestehend aus:

pro Stück

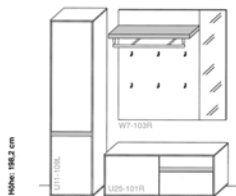
Kombination	PG1	PG2
Kleiderschrank	U11-105L	
Sideboard	U5-120R	
Spiegel	WS45-75	
Wandpaneel	W10-101	

Empfohlenes Zubehör

pro Stück

1 Strahlerset für den Paneelboden	LST45ET
1 Beleuchtungsset für Spiegel	LEDESETW45
1 Beleuchtungsset für Paneele	LEDESETW10
1 Vorschaltgerät 30 Watt	LEV30
1 Sensorschalter mit Dimmfunktion	WSD
1 Schlüsselablage für Spiegel	WSAR
1 Schubkasteneinteilung	E1-45
1-8 Schmutzmaten für Böden	MA60-33
1-3 Schmutzmaten für Böden	MA45-33
1-5 Schmutzmaten für Böden	MA30-33

Artikelbeschreibung und Angaben zu den Energieklassen
 siehe Zubehör S. 20-21



Höhe: 198,2 cm
 Breite: ca. 182,2 cm
 Tiefe: 41,8 cm

Best.-Nr. **CED22** **CED22-SV**

Preis PG1
PG2

Kombination bestehend aus:

pro Stück

Kombination	PG1	PG2
Kleiderschrank	U11-109L	
Unterteil	U25-101R	
Wandpaneel	W7-103R	

Empfohlenes Zubehör

pro Stück

1 Strahlerset für den Paneelboden	LST45ET
1 Beleuchtungsset für Paneele	LEDESETW7
1 Vorschaltgerät 30 Watt	LEV30
1 Sensorschalter mit Dimmfunktion	WSD
1 Schlüsselablage für Spiegel	WSAR
1 Schubkasteneinteilung	E1-60
1-9 Schmutzmaten für Böden	MA45-33
1 Sitzauflage Leder Schwarz	SA60-37L
1 Sitzauflage Stoff Anthrazit	SA60-37S

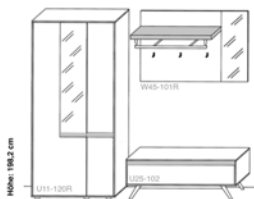
Artikelbeschreibung und Angaben zu den Energieklassen
 siehe Zubehör S. 20-21

KOMBINATIONEN

CALEA Garderoben

Maße in cm direkt am jeweiligen Bild.

Preise ohne Beleuchtung und Zubehör

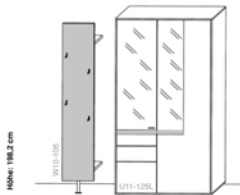


Höhe: 198,2 cm

Breite: ca. 230,4 cm

Tiefe: 41,8 cm

Best.-Nr. CED23 CED23-SV

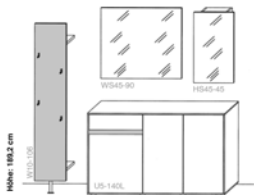
Preis PG1
PG2

Höhe: 198,2 cm

Breite: ca. 157,8 cm

Tiefe: 41,8 cm

Best.-Nr. CED24 CED24-SV

Preis PG1
PG2

Höhe: 188,2 cm

Breite: ca. 202,6 cm

Tiefe: 41,8 cm

Best.-Nr. CED30 CED30-SV

Preis PG1
PG2

Kombination bestehend aus:

pro Stück

Kombination		PG1	PG2
Kleiderschrank	U11-120R		
Unterteil	U25-102		
Wandpaneel	W45-101R		

Emphohlenes Zubehör

pro Stück

1 Strahler set für den Paneelboden	LST4SET
1 Beleuchtungsset für Paneele	LEDSETW7
1 Vorschaltgerät 30 Watt	LEVGS30
1 Sensorschalter mit Dimmfunktion	WSD
1 Schlüsselablage für Spiegel	WSAR
1 Schubkasteneinteilung	E1-60
1-9 Schmutzmaten für Böden	MA45-33
1 Sitzauflage Leder Schwarz	SA60-37L
1 Sitzauflage Stoff Anthrazit	SA60-37S

Artikelbeschreibung und Angaben zu den Energieklassen
siehe Zubehör S. 20-21

Kombination bestehend aus:

pro Stück

Kombination		PG1	PG2
Wandpaneel	W10-106		
Kleiderschrank	U11-125L		

Emphohlenes Zubehör

pro Stück

1-2 Schubkasteneinteilungen	E1-45
1-4 Schmutzmaten für Böden	MA60-33
1-6 Schmutzmaten für Böden	MA45-33

Artikelbeschreibung und Angaben zu den Energieklassen
siehe Zubehör S. 20-21

Kombination bestehend aus:

pro Stück

Kombination		PG1	PG2
Wandpaneel	W10-106		
Sideboard	U5-140L		
Spiegel	WS45-90		
Spiegelschrank	HS45-45		

Emphohlenes Zubehör

pro Stück

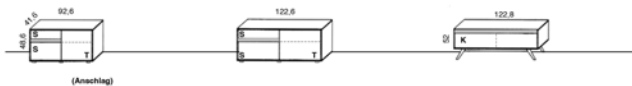
1 Beleuchtungsset für Spiegel	LEDSET45
1 Vorschaltgerät 15 Watt	LEVGS15
1 Sensorschalter mit Dimmfunktion	WSD
1 Schlüsselablage für Spiegel	WSAL
1 Schubkasteneinteilung	E1-60
1-3 Schmutzmaten für Böden	MA60-33
1-8 Schmutzmaten für Böden	MA45-33

Artikelbeschreibung und Angaben zu den Energieklassen
siehe Zubehör S. 20-21

UNTERTEILE 41,6 cm Tiefe**CALEA Garderoben**

Maße in cm direkt am jeweiligen Bild.

T = Türe **S = Schubkasten** **KS = Schuhkipper** **K = Klappe** ---- = höhenverstellbare Böden



(Anschlag)

Best.-Nr.	U25-100L (links)	U25-101L	
	U25-100R (rechts)	U25-101R	U25-102

Preis PG1
PG2



Best.-Nr.	SA60-37L	SA60-37S
------------------	-----------------	-----------------

Preis		
Beschreibung	Sitzauflage Leder Schwarz (Toledo nero)	Sitzauflage Stoff Anthrazit (Montana 937)



5 RASTER SIDEBOARDS 41,6 cm Tiefe

CALEA Garderoben

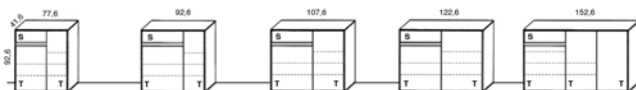
Maße in cm direkt am jeweiligen Bild.

T = Türe S = Schubkasten KS = Schuhkipper K = Klappe ---- = höhenverstellbare Böden



(Anschlag)

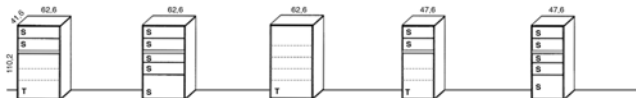
Best.-Nr.	U5-100L (links)	U5-102L	U5-103L	U5-105L	U5-106L
	U5-100R (rechts)	U5-101	U5-102R	U5-104	U5-106R

Preis PG1
PG2

Best.-Nr.	U5-120L	U5-125L	U5-130L	U5-135L	U5-140L
	U5-120R	U5-125R	U5-130R	U5-135R	U5-140R

Preis PG1
PG2

6 RASTER SIDEBOARDS 41,6 cm Tiefe



Best.-Nr.	U6-100L	U6-102L	U6-103L	
	U6-100R	U6-101	U6-102R	U6-104

Preis PG1
PG2

Best.-Nr.	U6-105L	U6-106L	U6-120L	U6-125L
	U6-105R	U6-106L	U6-120R	U6-125R

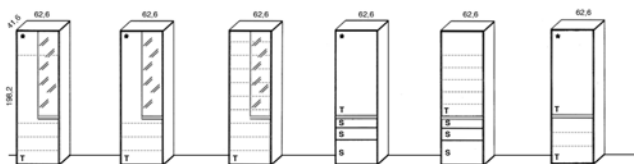
Preis PG1
PG2

11 RASTER KLEIDERSCHRÄNKE 41,6 cm Tiefe

CALEA Garderoben

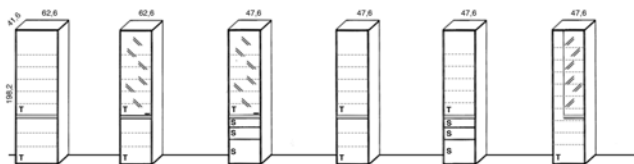
Maße in cm direkt am jeweiligen Bild.

T = Türe S = Schubkasten KS = Schuhkipper K = Klappe ---- = höhenverstellbare Böden

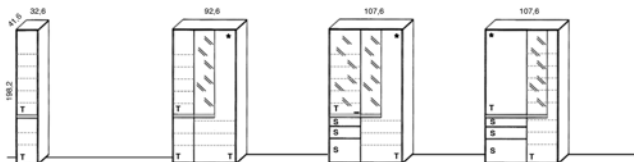


(Anschlag)

Best.-Nr.	U11-100L (links)	U11-101L	U11-102L	U11-103L	U11-104L	U11-105L
	U11-100R (rechts)	U11-101R	U11-102R	U11-103R	U11-104R	U11-105R

Preis PG1
PG2

Best.-Nr.	U11-106L	U11-107L	U11-108L	U11-109L	U11-110L	U11-111L
	U11-106R	U11-107R	U11-108R	U11-109R	U11-110R	U11-111R

Preis PG1
PG2

Best.-Nr.	U11-112L	U11-120L	U11-125L	U11-126L
	U11-112R	U11-120R	U11-125R	U11-126R

Preis PG1
PG2

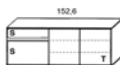
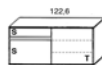
Mit * gekennzeichnete Artikel enthalten einen ausziehbaren Kleiderbügelhalter

3 RASTER HÄNGESCHRÄNKE 41,6 cm Tiefe

CALEA Garderoben

Maße in cm direkt am jeweiligen Bild.

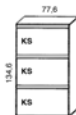
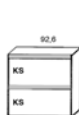
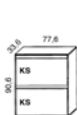
T = Türe S = Schubkasten KS = Schuhkipper K = Klappe ---- = höhenverstellbare Böden



Best.-Nr.	(Anschlag)			
	H3-100L <small>(links)</small>	H3-101L	H3-120L	H3-125L
Preis	H3-100R <small>(rechts)</small>	H3-101R	H3-120R	H3-125R
	PG1			
	PG2			

5 UND 7 RASTER HÄNGESCHRÄNKE 33,6 cm Tiefe**Planungshinweise:**

Die Schränke können sowohl hängend als auch mit den mitgelieferten Fülelementen stehend montiert werden.



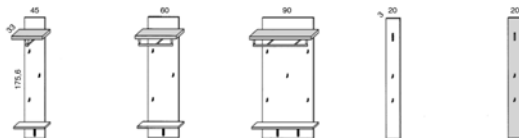
Best.-Nr.	HS5-100	HS5-101	HS7-100	HS7-101
Preis				
	PG1			
	PG2			



WANDPANELE UND SPIEGEL

CALEA Garderoben

Maße in cm direkt am jeweiligen Bild.



Best.-Nr.

W10-100

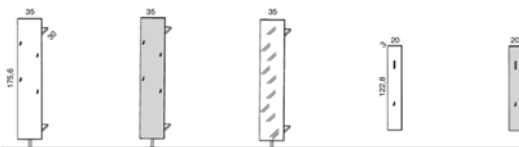
W10-101

W10-102

W10-103

W10-104

Preis



Best.-Nr.

W10-105

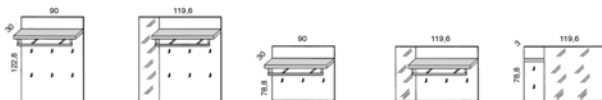
W10-106

W10-107

W7-100

W7-101

Preis



Best.-Nr.

W7-102

W7-103L

W7-103R

W45-100

W45-101L

W45-101R

W45-102L

W45-102R

Preis

WANDPANELE UND SPIEGEL

CALEA Garderoben

Maße in cm direkt am jeweiligen Bild.



Best.-Nr.	WS45-105	WS45-90	WS45-75	WS45-60	WS45-45
Preis					






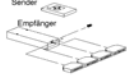








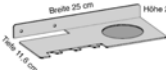
Best.-Nr.	WS7-45	WS10-35	WSA	HS45-45
Preis				

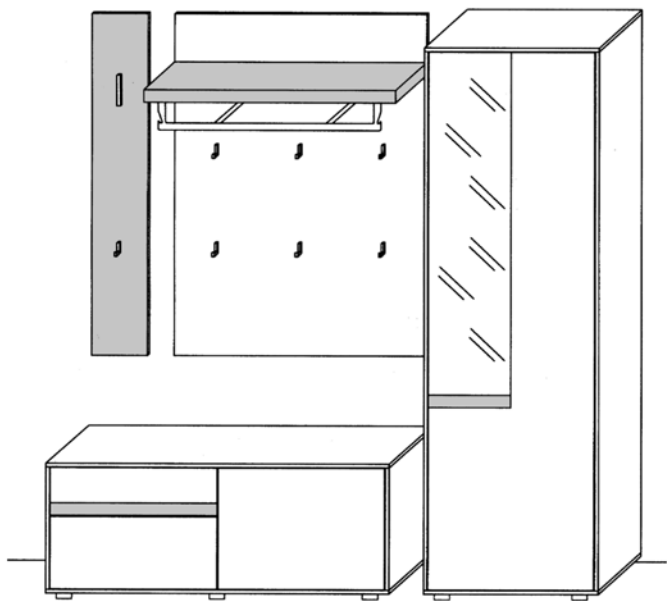
Beschreibung

Ablage

Schlüsselchrank
mit USB Zubehör
siehe Seite 22

Artikel	Best.-Nr.	Beschreibung
Beleuchtungen und Schalter		
LED-Strahlerset für Paneelböden	LST4SET	 <p>Werden im oberen Paneelboden eingebohrt, Kabellührung erfolgt unsichtbar im Boden. Nur in Verbindung mit LED-Vorschaltgerät möglich. 12 Volt/3 Watt, Kabellänge 4 Meter.</p>
LED-Beleuchtungsset für Wandpaneelle und Wandspiegel 10-Raster	LEDSETW10	2 LED-Leuchtbänder beidseitig auf der Paneel-, oder Spiegellrückseite, Kabellänge ca. 4 Meter. Vorschaltgerät erforderlich. 12 Volt/16,8 Watt.
LED-Beleuchtungsset für Wandpaneelle und Wandspiegel 7-Raster	LEDSETW7	2 LED-Leuchtbänder beidseitig auf der Paneel-, oder Spiegellrückseite, Kabellänge ca. 4 Meter. Vorschaltgerät erforderlich. 12 Volt/11 Watt.
LED-Beleuchtungsset für Wandpaneelle und Wandspiegel 4,5-Raster	LEDSETW45	2 LED-Leuchtbänder beidseitig auf der Paneel-, oder Spiegellrückseite, Kabellänge ca. 4 Meter. Vorschaltgerät erforderlich. 12 Volt/6,8 Watt.
		 <p>Diese Produkte enthalten Lichtquellen der Energieeffizienzklasse <math>\langle F \rangle</math> auf einer Skala von A (höchste Effizienz) bis G (geringste Effizienz). Die Lichtquellen in den LED-Beleuchtungen sind nicht tauschbar.</p>
LED-Vorschaltgerät max. 15 Watt	LEVG15	12 Volt/15 Watt, ausreichend für max. 6 Anschlüsse. Kabellänge ca 5 Meter, Schalter an der Zuleitung. 
LED-Vorschaltgerät max. 30 Watt	LEVG30	12 Volt/30 Watt, ausreichend für max. 10 Anschlüsse. Kabellänge ca 5 Meter, Schalter an der Zuleitung. 
Sensorschalter mit Dimmfunktion	WSD	 <p>Montage an der Paneel-, oder Spiegellkante unten links oder rechts.</p>
Funkfernbedienung für LED- Beleuchtungen	FKS4	 <p>Sender Empfänger</p> <p>Mit dieser Fernbedienung können max. 4 Stromkreise geschaltet und gedimmt werden. Pro Stromkreis sind 6 Leuchtkörper möglich. Die Fernbedienung wird, falls gewünscht, zwischen Vorschaltgerät und Beleuchtung gesteckt.</p>
Elektrostaufach	LES	 <p>obere Abdeckung abnehmbar Kabelleitens und -auslass</p> <p>Möglich bei allen Türelementen. Bitte geben Sie an, bei welchem Element der Einbau erfolgen soll. In diesem Elektrostaufach ist keine Funkfernbedienung enthalten! Die obere Abdeckung ist ein abnehmbarer Holzboden, der Schrank bleibt deshalb in voller Tiefe nutzbar.</p>
USB Steckdose mit 2 Steckplätzen	USBD	 <p>Möglich bei allen Türelementen. Die Montage erfolgt innen im Korpus an der Sideboard-, oder Schrankrückwand.</p>

Artikel	Best.-Nr.		Beschreibung
Schubkasten-Sonderausstattungen			
Elemente für 45 cm breit, 41,6 cm tief	E1-45		 Schubkasten-Inneneinteilung für niedrige Schubkästen mit 3 Teilen aus Glas, stufenlos verstellbar.
Elemente für 60 cm breit, 41,6 cm tief	E1-60		 Schubkasten-Inneneinteilung für niedrige Schubkästen mit 3 Teilen aus Glas, stufenlos verstellbar.
Zusätzliche lackierte Einlegeböden			
Holzeinlegeböden für 30 cm breite, 41,6 cm tiefe Typen	FA30-33		Zusätzlicher Holzeinlegeboden hinter Türen 26,1x 33 x 1,9 cm
Holzeinlegeböden für 45 cm breite, 41,6 cm tiefe Typen	FA45-33		Zusätzlicher Holzeinlegeboden hinter Türen 41,1x 33 x 1,9 cm
Holzeinlegeböden für 60 cm breite, 41,6 cm tiefe Typen	FA60-33		Zusätzlicher Holzeinlegeboden hinter Türen 56,1x 33 x 1,9 cm
Schmutzmatten für Böden			
Für 30 cm Böden	MA30-33		Schwarze Gummimatte 26x32 cm
Für 45 cm Böden	MA45-33		Schwarze Gummimatte 41x32 cm
Für 60 cm Böden	MA60-33		Schwarze Gummimatte 56x32 cm
Zusätzliche Kleiderhaken und Klapphaken			
Kleiderhaken	HK		 Ausführung Metall Anthrazit
Klapphaken	KHK		 Ausführung Metall Anthrazit
Schlüsselablage für Wandpaneele und Spiegel			
Ablage rechts	WSAR		 Ausführung Metall Anthrazit, Abbildung Schlüsselablage rechts.
Ablage links	WSAL		
Für Bestellungen bis zu einem Warenwert von _____ wird ein Mindermengenzuschlag von _____ berechnet.			



GWINNER[®]