

» STYLE «

Typenliste 01/2020

gültig ab 01.01.2020

Nur gültig in Deutschland



GWINNER[®]
LEBENSFREUDE LÄSST SICH EINRICHTEN.

Ausführungen

Fronten:

Aussen und Innen Balkeneiche natur furniert

Korpuse:

Aussen Balkeneiche natur furniert, Innen Lack seidenmatt anthrazit

Akzentbereiche:

Lack seidenmatt anthrazit

Metallteile:

pulverbeschichtet anthrazit

Qualitätsmerkmale:

Schubkästen laufen auf Quadro-Vollauszügen mit Push-Funktion.

Die eingesetzten Ganzmetall-Klippbänder sind 3-fach verstellbar. Alle Türen sind serienmäßig mit Dämpfung ausgestattet. Das Öffnen erfolgt mit Push-Funktion.

Schubkästen und Türen können für Transportzwecke werkzeuglos demontiert werden.

Furniermerkmale:

Bitte beachten Sie, dass es sich bei den eingesetzten Edelfurnieren um echte Unikate handelt, die sich naturbedingt von Furnierstamm zu Furnierstamm oft sehr deutlich unterscheiden. Trotz größter Sorgfalt bei der Verarbeitung durch unsere Furnierfachleute lassen sich Abweichungen zu Prospektabbildungen oder Musterelementen nicht ausschließen.

Bei Balkeneiche werden ganz bewusst Furniere mit Rissen und Astlöchern ausgesucht und dunkel ausgespachtelt. Erst dieses zeitaufwendige Verfahren gibt den Furnierflächen ihren gewollt urwüchsigen Charakter. Wir weisen ausdrücklich darauf hin, dass diese Wuchs- und Bearbeitungsmerkmale bei Modell Style gewollt sind, den Wert Ihres Unikats erhöhen und daher auch nicht als Qualitätsmangel anerkannt werden.

Kundenservice:

Verkauf:

Wir sind telefonisch erreichbar.

Mo.- Fr. 8-18 Uhr Tel. 07445-183-0

Planungshilfe:

Wir sind telefonisch erreichbar.

Mo.- Fr. 8-18 Uhr Tel. 07445-183-370
Fax 07445-183-399

Internet:

www.gwinner.de

Planungsprogramm:

furn plan

Produktinformationen

Style ist mit dem Gütezeichen der DGM ausgezeichnet

Herstellungsland: Deutschland



Verarbeitete Materialien: Fronten, Paneele und Korpusse bestehen aus 19 mm starken Spanplatten, lackiert oder mit Edelfurnier belegt. Rückwände 5 mm stark im sichtbaren Bereich lackiert.

Schubkästen laufen auf Quadro-Vollauszügen mit Push-Funktion, geprüft für 40.000 Öffnungen.

Türen und Glastüren haben vernickelte 3-fach justierbare Metall-Topfbänder mit Schnellmontagetechnik, geprüft für 40.000 Öffnungen. Für alle Verschleißteile wird ein funktionsfähiger kompatibler Ersatz von mindestens 5 Jahren sichergestellt.

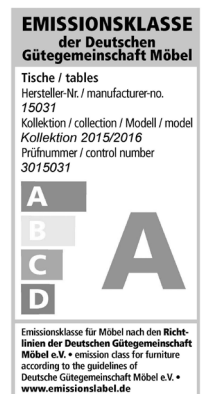
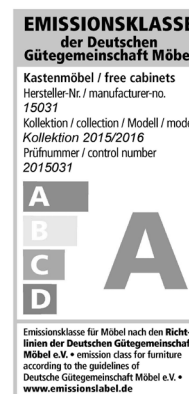
Vitrinentüren sind aus Floatglas klar, Fachböden Floatglas parsol grau.

Furniere: Bitte beachten Sie, dass es sich bei den eingesetzten Edelfurnieren um echte Unikate handelt, die sich naturbedingt von Furnierstamm zu Furnierstamm oft sehr deutlich unterscheiden. Trotz größter Sorgfalt bei der Verarbeitung durch unsere Furnierfachleute lassen sich Abweichungen zu Prospektabbildungen oder Musterwänden nicht ausschließen.

Belastbarkeit: Unterteilschubkästen mit 15 kg, alle anderen Schubkästen mit 10 kg bei gleichmäßiger Beladung. Holzböden mit 15 kg, Glasböden mit 10 kg, weitere Belastungsangaben an den entsprechenden Elementen.



Wohnhygiene: Style erfüllt die Anforderungen für gesundes Wohnen, schadstoffgeprüft nach RAL-GZ 430/1-1.



Pflegehinweise: Reinigen mit trockenem Staubtuch oder leicht feucht abwischen. Die eingesetzten Lacke sind hochabriebfest nach DIN 68861.

Elektrik: Alle Beleuchtungselemente und Anschlusskabel sind VDE geprüft.

Energieverbrauch: Die eingesetzten LED-Beleuchtungen entsprechen den Energieklassen **A⁺⁺** bis **A** auf einer Skala von **A⁺⁺** (höchste Effizienz) bis **E** (geringste Effizienz). Die Lampen in den LED-Beleuchtungen sind nicht tauschbar.

Irrtum sowie Konstruktions-, Farb- und Materialänderungen im Rahmen des technischen Fortschrittes vorbehalten.

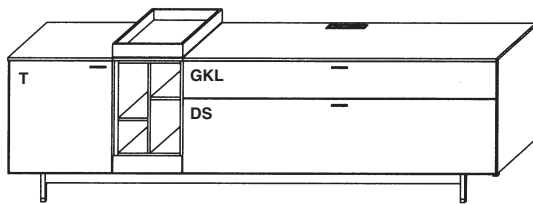
Lowboards, Sideboards und Highboard

T=Türe GT=Glastüre S=Schubkasten DS=Doppelschubkasten
 KL= Klappe GKL=Geräteklappe

Best-Nr. Preis

Lowboard

 Die Belastbarkeit des Lowboards beträgt 45 Kg



B/H/T 227,5 / 68,9 / 49,5 cm

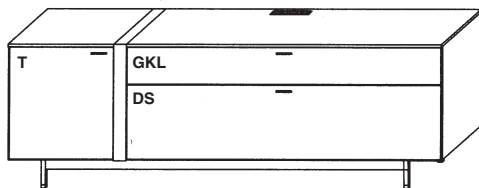
Artikelbeschreibung

- 1 Holztüre
- 1 Geräteklappe
- 1 Doppelschubkasten
- 1 bewegliches Tablett
- 1 Kabeldurchlass im Oberboden

LB1

Lowboard

 Die Belastbarkeit des Lowboards beträgt 45 Kg



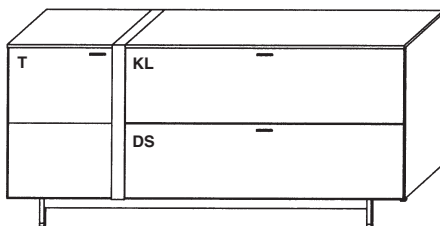
B/H/T 201 / 68,9 / 49,5 cm

Artikelbeschreibung

- 1 Holztüre
- 1 Geräteklappe
- 1 Doppelschubkasten
- 1 Kabeldurchlass im Oberboden

LB2

Sideboard



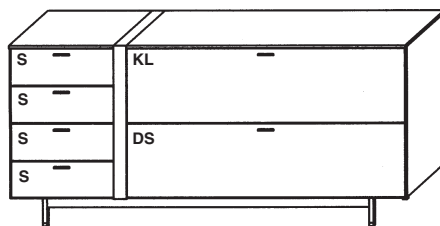
B/H/T 184,7 / 86,5 / 49,5 cm

Artikelbeschreibung

- 1 Holztüre
- 1 Klappe
- 1 Doppelschubkasten

SB2

Sideboard



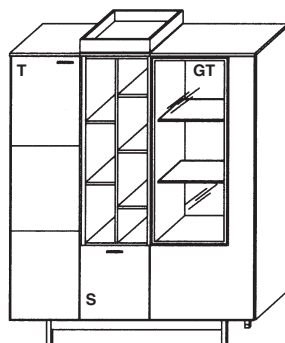
B/H/T 184,7 / 86,5 / 49,5 cm

Artikelbeschreibung

- 4 Schubkästen
- 1 Klappe
- 1 Doppelschubkasten

SB3

Highboard



B/H/T 113,8 / 139,3 / 41,5 cm

LEDSET1

Vitrinenbeleuchtung bestehend aus:
 2 LED-Glaskantenleuchten je 3 Watt
 1 Vorschaltgerät 15 Watt

Artikelbeschreibung

- 1 Holztüre
- 1 Schubkasten
- 1 Regalbereich
- 1 Glastüre
- 1 bewegliches Tablett

HB1

LEDSET1

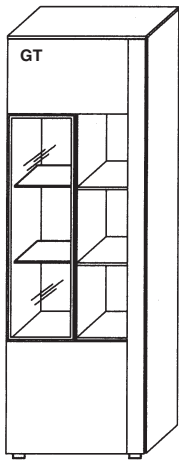
Vitrine und Standregale

GT=Glastüre

Best-Nr.

Preis

Vitrine



Artikelbeschreibung

1 Glastüre
1 Regalbereich

LEDSET2

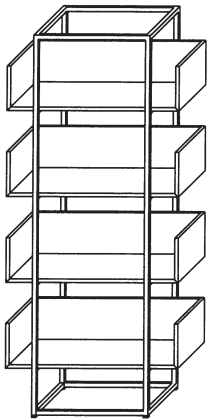
Vitrinenbeleuchtung bestehend aus:
2 LED-Glaskantenleuchten je 2,2 Watt
1 Vorschaltgerät 15 Watt

B/H/T 65 / 196,9 / 41,5 cm

Z11-1

LEDSET2

Standregal RG2

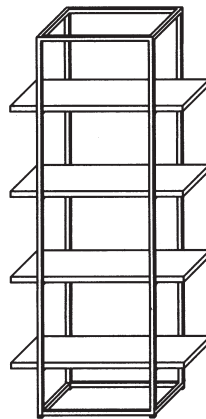


Artikelbeschreibung

1 Metallrahmen
4 Einsätze in Balkeneiche

B/H/T 80 / 178 / 39 cm

Standregal RG3



Artikelbeschreibung

1 Metallrahmen
4 Böden in Balkeneiche

B/H/T 80 / 178 / 39 cm

RG2

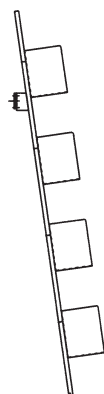
RG3

Standregal RG1

Frontansicht



Seitenansicht



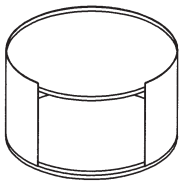
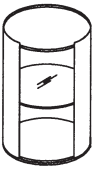
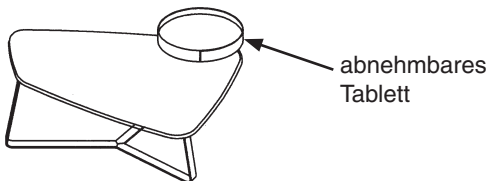
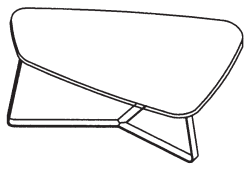
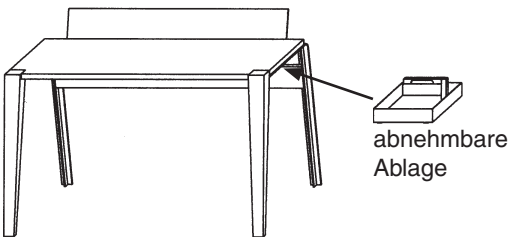
Artikelbeschreibung

Rückwand in Balkeneiche
4 Ablagen aus Metall

B/H/T 30 / 180 / 19-47 cm

RG1

Couhtische und Schreibtisch

		Best-Nr.	Preis
<p>Couhtisch</p>  <p>B/H/T 80 / 41 / 80 cm</p>	<p>Artikelbeschreibung Ablage in Balkeneiche Sockelplatte in Balkeneiche Gestell in Metall 4 Gelenkrollen</p>	CT101-80	
<p>Couhtisch</p>  <p>B/H/T 40 / 55 / 40 cm</p>	<p>Artikelbeschreibung Ablage in Balkeneiche Glasboden in parsol grau Sockelplatte in Balkeneiche Gestell in Metall 4 Gelenkrollen</p>	CT102-40	
<p>Couhtisch</p>  <p>abnehmbares Tablett</p> <p>B/H/T 104 / 40-53 / 58-66 cm</p>	<p>Artikelbeschreibung Tischplatte Balkeneiche Gestell Metall Tablett: Boden Balkeneiche Rand Metall</p>	CT103-108	
<p>Couhtisch</p>  <p>B/H/T 100 / 40 / 58 cm</p>	<p>Artikelbeschreibung Tischplatte Balkeneiche Gestell Metall</p>	CT104-100	
<p>Schreibtisch</p>  <p>abnehmbare Ablage</p> <p>B/H/T 120 / 75-90 / 72,8 cm</p>	<p>Artikelbeschreibung Platte in Balkeneiche Gestell vorne Eiche massiv Gestell hinten in Metall Sichtblende in Metall Ablage Metall mit Holzgriff</p>	ST1	

Garderobe, Esstische und Stühle

	Best-Nr.	Preis
<p>Winkelbord</p>  <p>B/H/T 150 / 23 / 27 cm</p>	<p>Artikelbeschreibung Rückwand Balkeneiche Ablage Metall</p>	<p>WB1</p>
<p>Bank</p>  <p>B/H/T 125 / 50 / 45 cm</p>		
<p>Garderobe = Kombination aus Winkelbord und Bank</p>	<p>GA1</p>	
<p>Esstisch</p>  <p>B/H/T 160 / 75 / 90 cm</p>	<p>Artikelbeschreibung Tischplatte Balkeneiche Gestell Metall</p>	<p>ET871-160</p>
<p>Esstisch</p>  <p>B/H/T 180 / 75 / 100 cm</p>	<p>Artikelbeschreibung Tischplatte Balkeneiche Gestell Metall</p>	<p>ET871-180</p>
<p>Stuhl</p>  <p>Sitzhöhe 50 cm Sitztiefe 48 cm</p> <p>B/H/T 55 / 81 / 57 cm</p>	<p>Artikelbeschreibung Bezug Kansas 222 (Clean Active) Gestell Metall anthrazit</p> <p>Artikelbeschreibung Bezug Leder Toledo nero Gestell Metall anthrazit</p>	<p>530-202</p> <p>530-302</p>

GWINNER[®]

LEBENSFREUDE LÄSST SICH EINRICHTEN.