

BELLANO-F

Typenliste 04/2021

gültig ab 01.04.2021



GWINNER[®]

Front und Korpus Balkeneiche natur

Akzentausführungen

Lack seidenmatt Weiß
Griffe Edelstahlfarben

Lack seidenmatt Fango
Griffe Edelstahlfarben

Lack seidenmatt Anthrazit
Griffe Anthrazit

Rostoptik/Betnoptik
Griffe Edelstahlfarben

Marmoroptik Nero
Griffe Anthrazit

Wird für eine Kombination eine Akzentausführung ausgewählt, werden die TV-Bank und Winkelborde in dieser Ausführung geliefert.

Die Griffausführung ist standardmäßig wie oben beschrieben. Die Änderung von Edelstahlfarben auf Anthrazit oder umgekehrt ist preisgleich möglich, falls gewünscht bitte deutlich auf Ihrer Bestellung vermerken!

Metallfußgestelle werden analog zu den Griffen entweder in Edelstahlfarben oder in Anthrazit geliefert.

Die lieferbaren Farbtöne sind modellspezifisch und entsprechen keiner Normung. Die Farbmuster geben diese Töne annähernd wieder und dienen zur Orientierung.

Inhaltsverzeichnis

Ausführungen	Seite	2
Produktinformationen und Bestellhinweise	Seite	3-5
Kombinationen	Seite	6-11
Planungssystem Einzeltypen	Seite	12-19
Zubehör (Beleuchtungen, Einlegeböden etc.)	Seite	20-21
Couchtisch-, Esstisch- Stuhl- und Bankempfehlungen	Seite	22

Kundenservice

Verkauf:

Wir sind telefonisch erreichbar.

Mo.- Fr. 8-17 Uhr Tel. +49 (0) 7445 - 183 0

Planungshilfe:

Wir sind telefonisch erreichbar.

Mo.- Fr. 8-17 Uhr Tel. +49 (0) 7445-183 370
Fax +49 (0) 7445-183 399

Website:

www.gwinner.de

Produktinformationen

Bellano-F ist mit dem Gütezeichen der DGM ausgezeichnet

Herstellungsland: Deutschland



Verarbeitete Materialien: Die Front besteht aus 19 mm MDF-Platten. Seiten, Böden und Rückwände aus Spanplatten. Im sichtbaren Bereich echtholz furniert, oder im Akzentbereich in Rostoptik oder seidenmatt lackiert. Seiten und Böden sind 19 mm, TV-Bänke 59 mm, Rückwände 5 mm stark.

Schubkästen laufen auf Quadro-Teilauszügen mit Softeinzug und Dämpfung, geprüft für 40.000 Öffnungen.

Türen und Glastüren haben vernickelte 3-fach justierbare Metalltopfbänder mit Schnellmontagetechnik, geprüft für 40.000 Öffnungen. Für alle Verschleißteile wird ein funktionsfähiger kompatibler Ersatz von mindestens 5 Jahren sichergestellt.

Vitrinentüren sind aus Floatglas klar, Glaseinlegeböden aus Floatglas klar.

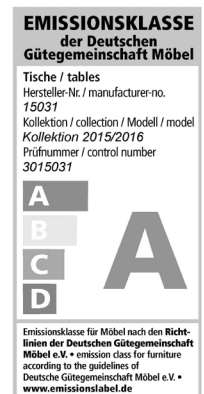
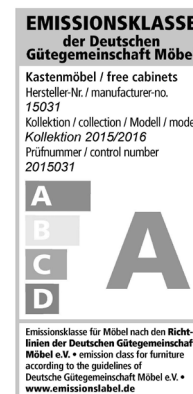
Belastbarkeit:



Unterteilschubkästen mit 15 kg, alle anderen Schubkästen mit 10 kg bei gleichmäßiger Beladung. Holzböden mit 15 kg, Glasböden mit 10 kg, weitere Belastungsangaben an den entsprechenden Elementen.

Wohnhygiene:

Bellano-F erfüllt die Anforderungen für gesundes Wohnen, schadstoffgeprüft nach RAL-GZ 430/1-1.



Pflegehinweise:

Reinigen mit trockenem Staubtuch oder leicht feucht abwischen. Die eingesetzten Lacke sind hochabriebfest nach DIN 68861.

Elektrik:

Alle Beleuchtungselemente und Anschlusskabel sind VDE geprüft.

Energieverbrauch:

Die eingesetzten LED-Beleuchtungen entsprechen den Energieklassen **A++** bis **A** auf einer Skala von **A++** (höchste Effizienz) bis **E** (geringste Effizienz). Die Lampen in den LED-Beleuchtungen sind nicht tauschbar.

Irrtum sowie Konstruktions-, Farb- und Materialänderungen im Rahmen des technischen Fortschrittes vorbehalten.

Qualitätsmerkmale:

Alle sichtbaren Korpusteile sind außen und innen echtholz furniert.

Schubkästen laufen auf Quadro-Teilauszügen mit Softschließung. Vollauszüge mit Softschließung sind gegen Aufpreis lieferbar.

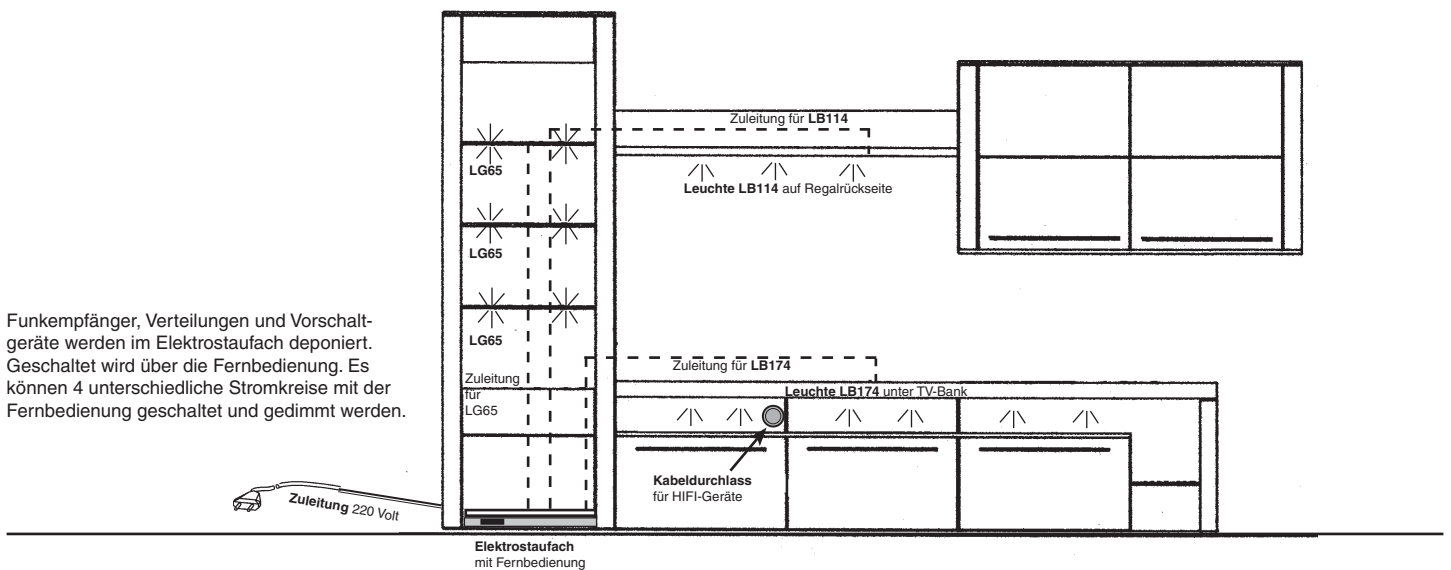
Die eingesetzten Ganzmetall-Klippbänder sind 3-fach verstellbar. Alle Türen sind serienmäßig mit Dämpfung ausgestattet.

Bitte beachten Sie, dass es sich bei den eingesetzten Edelfurnieren um echte Unikate handelt, die sich naturbedingt von Furnierstamm zu Furnierstamm oft sehr deutlich unterscheiden. Trotz größter Sorgfalt bei der Verarbeitung durch unsere Furnierfachleute lassen sich Abweichungen zu Prospektabbildungen oder Musterwänden nicht ausschließen.

Elektroinstallation:

Nachfolgende Skizze ist eine schematische Darstellung der Positionen und Verlegewege der Elektroinstallation. Die Darstellungen der Leitungen, Beleuchtungen und des Elektrostaufachs sind rein symbolisch und nicht maßstabsgetreu. Die dargestellten Leitungen liegen mit Ausnahme des Kabelkanals auf der Rückseite der Elemente.

Zur optimierten Kabelführung zwischen Unterteil und Hängeschrank oder Winkelbord wird ein weißer, streichfähiger Kabelkanal mitgeliefert. Der Kabelkanal kann an die Wand geklebt oder geschraubt werden, es können abhängig vom Kabelquerschnitt ein bis drei Kabel darin verlegt werden.



Planungs und Bestellhinweise

Bellano-F ist individuell planbar mit dem Planungsprogramm

furn plan

Maßgebend für Preis, Maß,- und Ausführungsangaben ist ausschließlich die aktuelle Typenliste!

Haben Sie bei Ihrer Planung an Alles gedacht?

Für Bellano-F sind folgende Angaben erforderlich:

- **Die Akzentausführung**
- **Griffausführung falls vom Standard abweichend**
- **Stellfolge oder Skizze bei freien Planungen**
- **Zubehör und Beleuchtungen falls gewünscht**
- **Aufträge per e-mail senden an:
Auftrag@gwinner.de**

! Wir empfehlen bei Verwendung von Beleuchtungen den Einsatz des Elektrostaufachs mit Funkfernbedienung. So lassen sich alle Vorschaltgeräte, Stecker und Verteiler elegant verstauen, sind einfach zu erreichen und alle Beleuchtungen können über die Fernbedienung geschaltet werden.

Wir weisen darauf hin, dass sich bei unklaren oder unvollständigen Aufträgen der Liefertermin verlängern kann. Bitte achten Sie bei Bestellungen auf Vollständigkeit, nur so können wir eine schnelle und fehlerfreie Auftragsabwicklung gewährleisten.

Veränderungsmöglichkeiten von Wandkombinationen

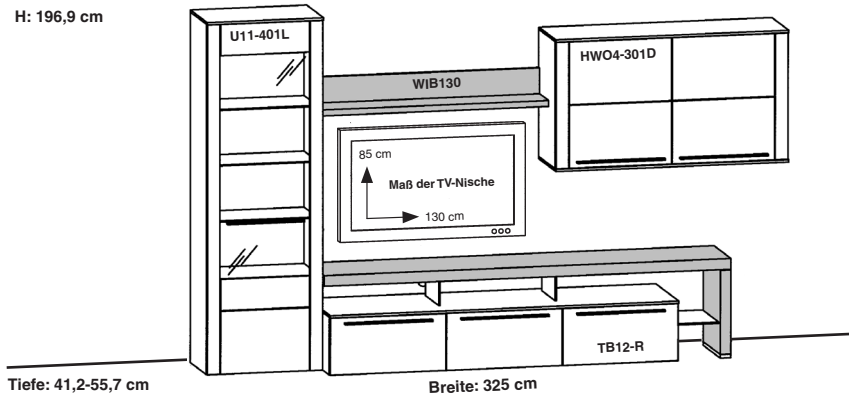
- Wandkombinationen können mit zusätzlichen Elementen ergänzt werden. Stellfolgeänderungen und spiegelbildliche Anordnungen sind ohne Mehrpreis möglich.

Ist der Preis der neuen Type/Typen höher, muss zur Änderungspauschale noch die Preisdifferenz der Elemente addiert werden. Minderpreise werden nicht vergütet.

- **Teilen Sie uns bitte auf Ihrer Bestellung die Bestellnummer der zugrunde gelegten Wandkombination mit. Nur so können wir bei der Bearbeitung die Änderungsmöglichkeiten berücksichtigen!**

Maße in cm direkt am jeweiligen Bild!

 = Akzentbereich



Best.-Nr. BEF01 (wie Abbildung!) BEF01-SV (seitenverkehrt!)

Empfohlenes Zubehör:

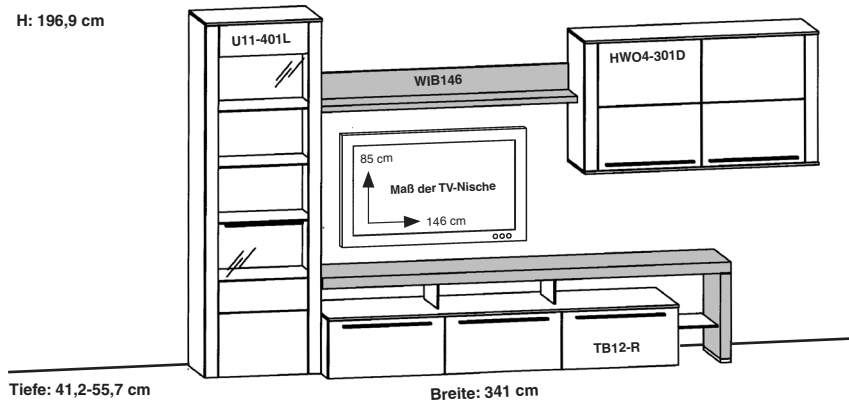
Beleuchtung

3 LED-Glaskantenbeleuchtungen	LG65
1 Vorschaltgerät 30 Watt	LEVG30
1 LED-Beleuchtung für WIB130	LB114
1 LED-Beleuchtung für die TV-Bank	LB174
1 Elektrotaufach mit Fernbedienung	LES65F

Zubehör allgemein

1 Akzentrückwand für die Vitrine	RW8-65
1-3 Klappeneinsätze für das UT	K2K-65
1 IR-Repeater	IRST
3 Vollauszüge für das Unterteil	VZ500
3 Organisationseinteilungen für UT	OET65

Artikelbeschreibung und Angaben zu den Energieklassen siehe Zubehör S. 20-21



Best.-Nr. BEF02 (wie Abbildung!) BEF02-SV (seitenverkehrt!)

Empfohlenes Zubehör:

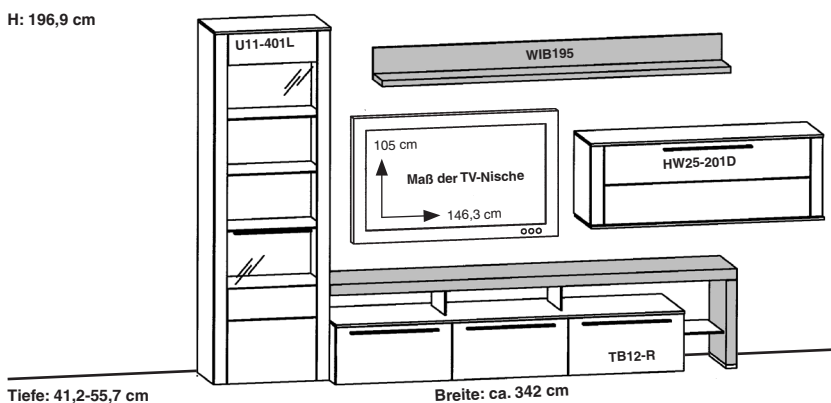
Beleuchtung

3 LED-Glaskantenbeleuchtungen	LG65
1 Vorschaltgerät 30 Watt	LEVG30
1 LED-Beleuchtung für WIB146	LB114
1 LED-Beleuchtung für die TV-Bank	LB174
1 Elektrotaufach mit Fernbedienung	LES65F

Zubehör allgemein

1 Akzentrückwand für die Vitrine	RW8-65
1-3 Klappeneinsätze für das UT	K2K-65
1 IR-Repeater	IRST
3 Vollauszüge für das Unterteil	VZ500
3 Organisationseinteilungen für UT	OET65

Artikelbeschreibung und Angaben zu den Energieklassen siehe Zubehör S. 20-21



Best.-Nr. BEF23 (wie Abbildung!) BEF23-SV (seitenverkehrt!)

Empfohlenes Zubehör:

Beleuchtung

3 LED-Glaskantenbeleuchtungen	LG65
1 Vorschaltgerät 30 Watt	LEVG30
1 LED-Beleuchtung für WIB195	LB174
1 LED-Beleuchtung für die TV-Bank	LB174
1 Elektrotaufach mit Fernbedienung	LES65F

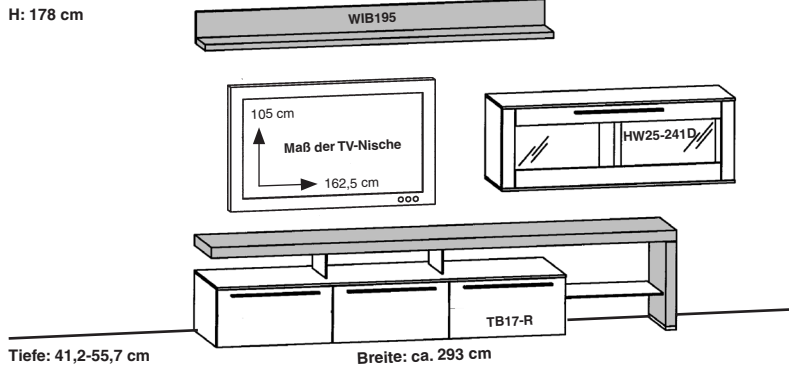
Zubehör allgemein

1 Akzentrückwand für die Vitrine	RW8-65
1-3 Klappeneinsätze für das UT	K2K-65
1 IR-Repeater	IRST
3 Vollauszüge für das Unterteil	VZ500
3 Organisationseinteilungen für UT	OET65

Artikelbeschreibung und Angaben zu den Energieklassen siehe Zubehör S. 20-21

Maße in cm direkt am jeweiligen Bild!

 = Akzentbereich



Best.-Nr. **BEF24** (wie Abbildung!) **BEF24-SV** (seitenverkehrt!)

Empfohlenes Zubehör:

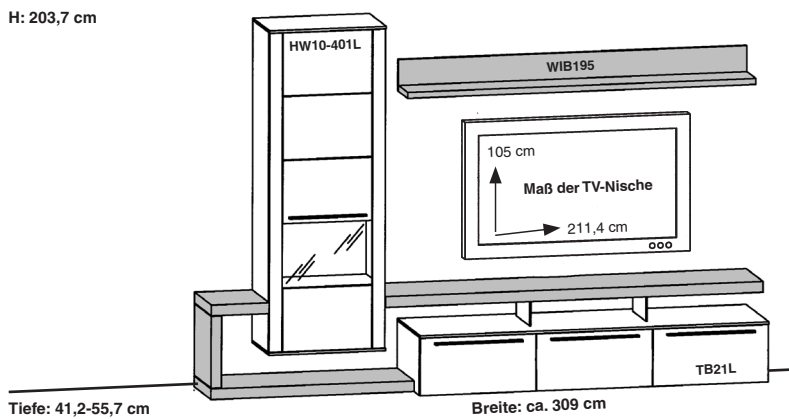
Beleuchtung

2 LED-Strahler für die Vitrine	LST2
1 Vorschaltgerät 15 Watt	LEVG15
1 LED-Beleuchtung für WIB195	LB174
1 LED-Beleuchtung für die TV-Bank	LB174
1 Funkfernbedienung	FKS4

Zubehör allgemein

2 Akzentrückwände für die Vitrine	RW25-65
1-3 Klappeneinsätze für das UT	K2K-65
1 IR-Repeater	IRST
3 Vollauszüge für das Unterteil	VZ500
3 Organisationseinteilungen für UT	OET65

Artikelbeschreibung und Angaben zu den Energieklassen siehe Zubehör S. 20-21



Best.-Nr. **BEF25** (wie Abbildung!) **BEF25-SV** (seitenverkehrt!)

Empfohlenes Zubehör:

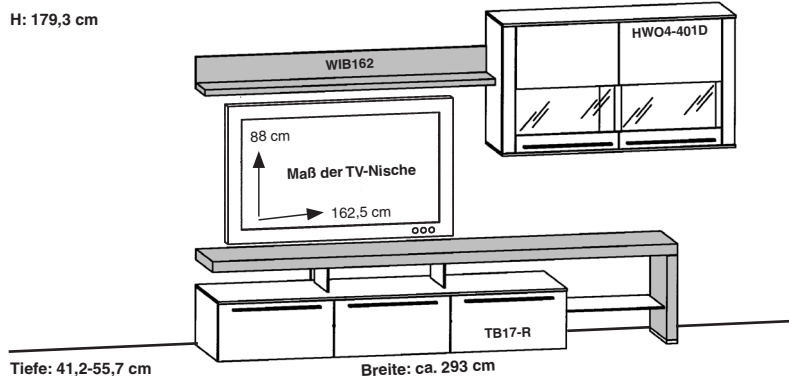
Beleuchtung

1 LED-Strahler für die Vitrine	LST2
1 Vorschaltgerät 15 Watt	LEVG15
1 LED-Beleuchtung für WIB195	LB174
1 LED-Beleuchtung für die TV-Bank	LB174
1 Elektrotaufach mit Fernbedienung	LES65F

Zubehör allgemein

1 Akzentrückwand für die Vitrine	RW22-65
1-3 Klappeneinsätze für das UT	K2K-65
1 IR-Repeater	IRST
3 Vollauszüge für das Unterteil	VZ500
3 Organisationseinteilungen für UT	OET65

Artikelbeschreibung und Angaben zu den Energieklassen siehe Zubehör S. 20-21



Best.-Nr. **BEF26** (wie Abbildung!) **BEF26-SV** (seitenverkehrt!)

Empfohlenes Zubehör:

Beleuchtung

2 LED-Strahler für die Vitrine	LST2
1 Vorschaltgerät 15 Watt	LEVG15
1 LED-Beleuchtung für WIB162	LB144
1 LED-Beleuchtung für die TV-Bank	LB174
1 Elektrotaufach mit Fernbedienung	LES65F

Zubehör allgemein

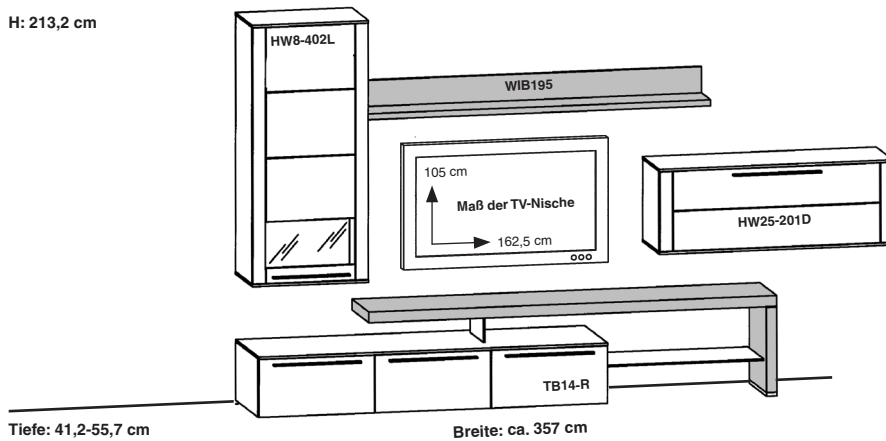
2 Akzentrückwände für die Vitrine	RW2-65
1-3 Klappeneinsätze für das UT	K2K-65
1 IR-Repeater	IRST
3 Vollauszüge für das Unterteil	VZ500
3 Organisationseinteilungen für UT	OET65

Artikelbeschreibung und Angaben zu den Energieklassen siehe Zubehör S. 20-21

Maße in cm direkt am jeweiligen Bild!

 = Akzentbereich

H: 213,2 cm



Empfohlenes Zubehör:

Beleuchtung

1 LED-Strahler für die Vitrine	LST2
1 Vorschaltgerät 15 Watt	LEVG15
1 LED-Beleuchtung für WIB195	LB174
1 LED-Beleuchtung für die TV-Bank	LB174
1 Elektrotaufach mit Fernbedienung	LES65F

Zubehör allgemein

1 Akzentrückwand für die Vitrine	RW2-65
1-3 Klappeneinsätze für das UT	K2K-65
1 IR-Repeater	IRST
3 Vollauszüge für das Unterteil	VZ500
3 Organisationseinteilungen für UT	OET65

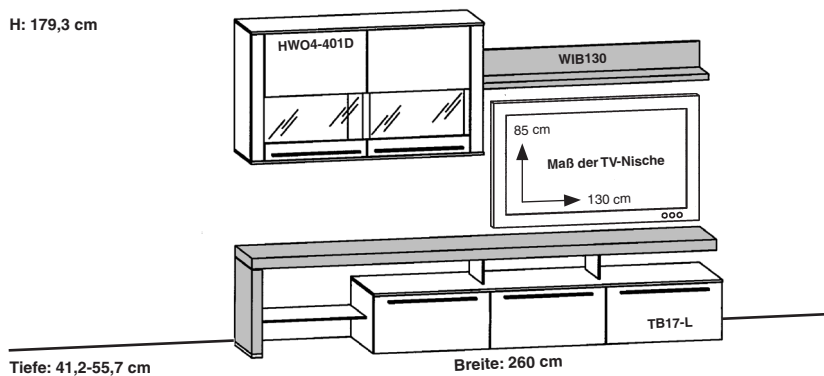
Artikelbeschreibung und Angaben zu den Energieklassen siehe Zubehör S. 20-21

Best.-Nr.

BEF28 (wie Abbildung!)

BEF28-SV (seitenverkehrt!)

H: 179,3 cm



Empfohlenes Zubehör:

Beleuchtung

2 LED-Strahler für die Vitrine	LST2
1 Vorschaltgerät 15 Watt	LEVG15
1 LED-Beleuchtung für WIB162	LB144
1 LED-Beleuchtung für die TV-Bank	LB174
1 Elektrotaufach mit Fernbedienung	LES65F

Zubehör allgemein

2 Akzentrückwände für die Vitrine	RW2-65
1-3 Klappeneinsätze für das UT	K2K-65
1 IR-Repeater	IRST
3 Vollauszüge für das Unterteil	VZ500
3 Organisationseinteilungen für UT	OET65

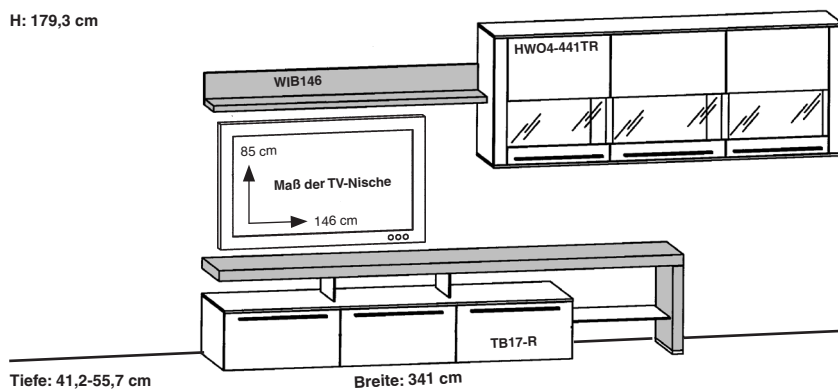
Artikelbeschreibung und Angaben zu den Energieklassen siehe Zubehör S. 20-21

Best.-Nr.

BEF29 (wie Abbildung!)

BEF29-SV (seitenverkehrt!)

H: 179,3 cm



Empfohlenes Zubehör:

Beleuchtung

3 LED-Strahler für die Vitrine	LST2
1 Vorschaltgerät 30 Watt	LEVG30
1 LED-Beleuchtung für WIB146	LB114
1 LED-Beleuchtung für die TV-Bank	LB174
1 Elektrotaufach mit Fernbedienung	LES65F

Zubehör allgemein

3 Akzentrückwände für die Vitrine	RW2-65
1-3 Klappeneinsätze für das UT	K2K-65
1 IR-Repeater	IRST
3 Vollauszüge für das Unterteil	VZ500
3 Organisationseinteilungen für UT	OET65

Artikelbeschreibung und Angaben zu den Energieklassen siehe Zubehör S. 20-21

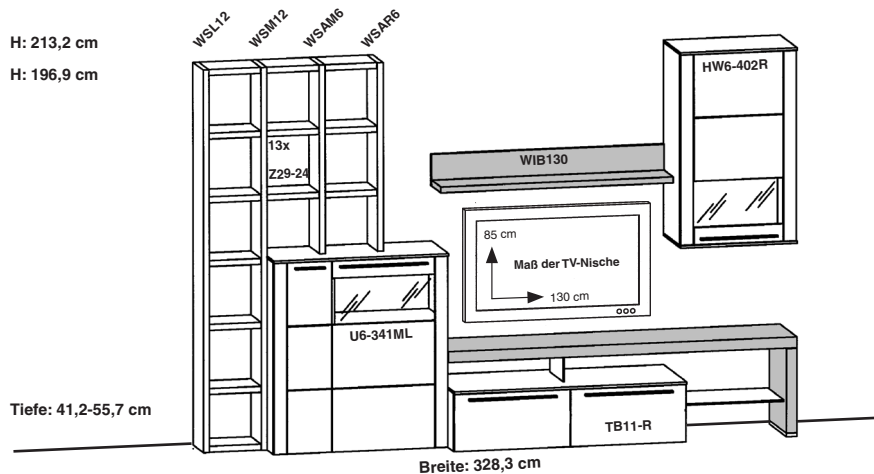
Best.-Nr.

BEF30 (wie Abbildung!)

BEF30-SV (seitenverkehrt!)

Maße in cm direkt am jeweiligen Bild!

 = Akzentbereich



Best.-Nr. **BEF85** (wie Abbildung!)

BEF85-SV (seitenverkehrt!)

Empfohlenes Zubehör:

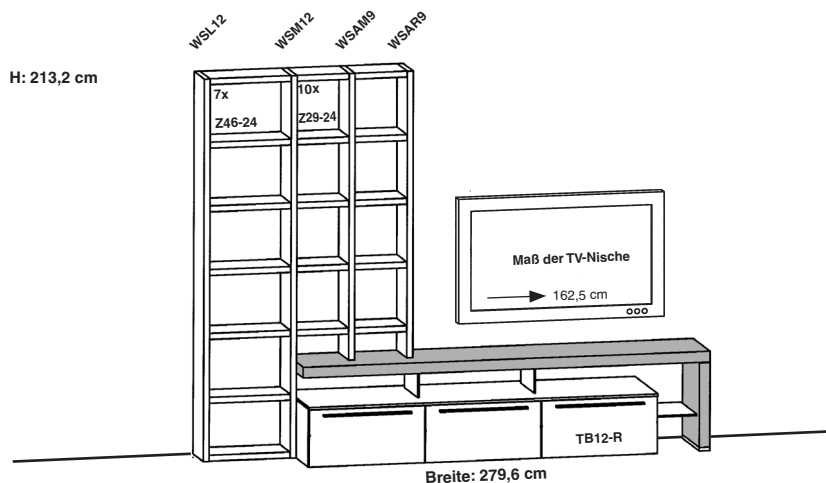
Beleuchtung

2 LED-Strahler für die Vitrine	LST2
1 Vorschaltgerät 15 Watt	LEVG15
1 LED-Beleuchtung für WIB130	LB114
1 LED-Beleuchtung für die TV-Bank	LB174
1 Elektrotafeln mit Fernbedienung	LES65F

Zubehör allgemein

2 Akzentrückwände für die Vitrine	RW2-65
1-2 Klappeneinsätze für das UT	K2K-65
1 IR-Repeater	IRST
2 Vollauszüge für das Unterteil	VZ500
2 Organisationseinteilungen für UT	OET65

Artikelbeschreibung und Angaben zu den Energieklassen siehe Zubehör S. 20-21



Tiefe: 41,2-55,7 cm

Best.-Nr. **BEF90** (wie Abbildung!)

BEF90-SV (seitenverkehrt!)

Empfohlenes Zubehör:

Beleuchtung

1 Vorschaltgerät 15 Watt	LEVG15
1 LED-Beleuchtung für die TV-Bank	LB174

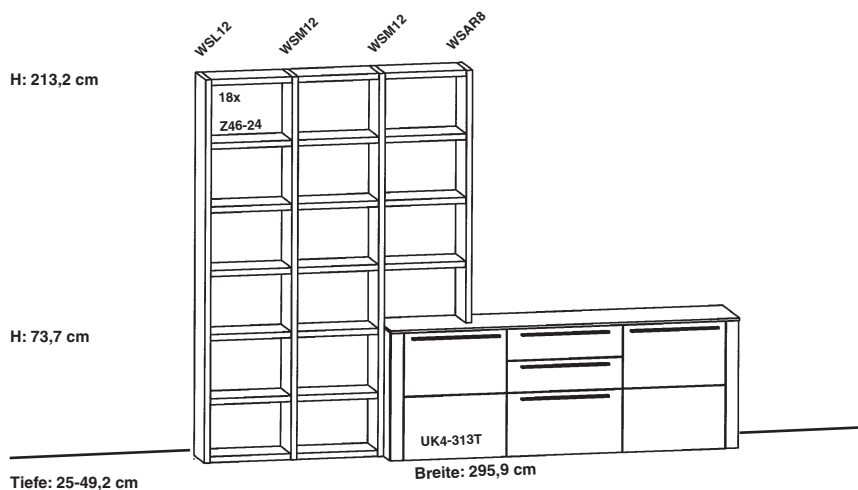
Zubehör allgemein

1-3 Klappeneinsätze für das UT	K2K-65
1 IR-Repeater	IRST
3 Vollauszüge für das Unterteil	VZ500
3 Organisationseinteilungen für UT	OET65

Artikelbeschreibung und Angaben zu den Energieklassen siehe Zubehör S. 20-21

Maße in cm direkt am jeweiligen Bild!

 = Akzentbereich



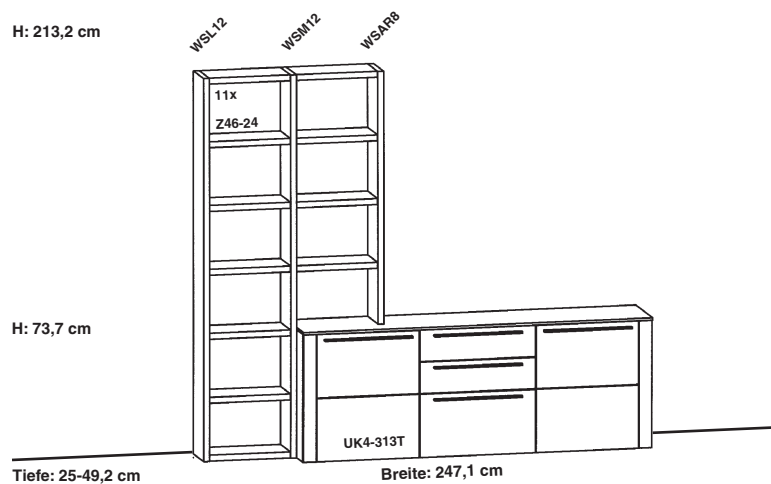
Best.-Nr. **BEF92** (wie Abbildung!) **BEF92-SV** (seitenverkehrt!)

Empfohlenes Zubehör:

Zubehör allgemein

3 Vollauszüge für das Highboard **VZ400**

Artikelbeschreibung und Angaben zu den Energieklassen siehe Zubehör S. 20-21



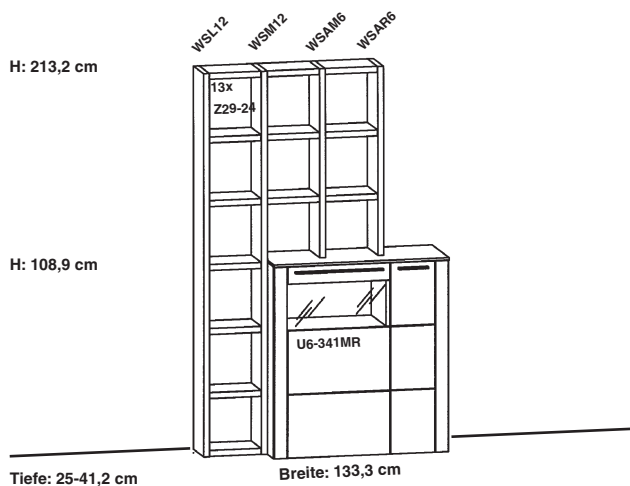
Best.-Nr. **BEF94** (wie Abbildung!) **BEF94-SV** (seitenverkehrt!)

Empfohlenes Zubehör:

Zubehör allgemein

3 Vollauszüge für das Highboard **VZ400**

Artikelbeschreibung und Angaben zu den Energieklassen siehe Zubehör S. 20-21



Best.-Nr. **BEF95** (wie Abbildung!) **BEF95-SV** (seitenverkehrt!)

Empfohlenes Zubehör:

Beleuchtung

1 LED-Strahler für die Vitrine **LST2**

1 Vorschaltgerät 15 Watt **LEVG15**

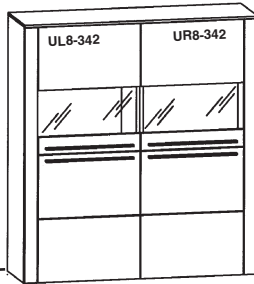
Zubehör allgemein

1 Akzentrückwand für die Vitrine **RW2-65**

Artikelbeschreibung und Angaben zu den Energieklassen siehe Zubehör S. 20-21

Maße in cm direkt am jeweiligen Bild!

H: 144,1 cm



Tiefe: 41,2 cm

Breite: 130 cm

Best.-Nr. BEF61

Empfohlenes Zubehör:

Beleuchtung

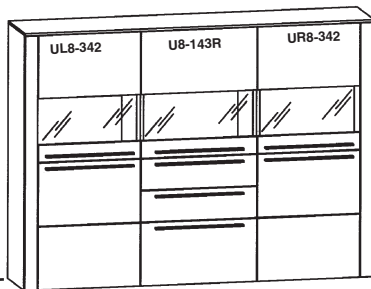
2 LED-Strahler für das Highboard	LST2
1 Vorschaltgerät 15 Watt	LEVG15

Zubehör allgemein

2 Akzentrückwände für die Vitrine	RW2-65
-----------------------------------	---------------

Artikelbeschreibung und Angaben zu den Energieklassen siehe Zubehör S. 20-21

H: 144,1 cm



Tiefe: 41,2 cm

Breite: 195 cm

Best.-Nr. BEF62

Empfohlenes Zubehör:

Beleuchtung

3 LED-Strahler für das Highboard	LST2
1 Vorschaltgerät 15 Watt	LEVG15

Zubehör allgemein

3 Akzentrückwände für die Vitrine	RW2-65
3 Vollauszüge für das Highboard	VZ320

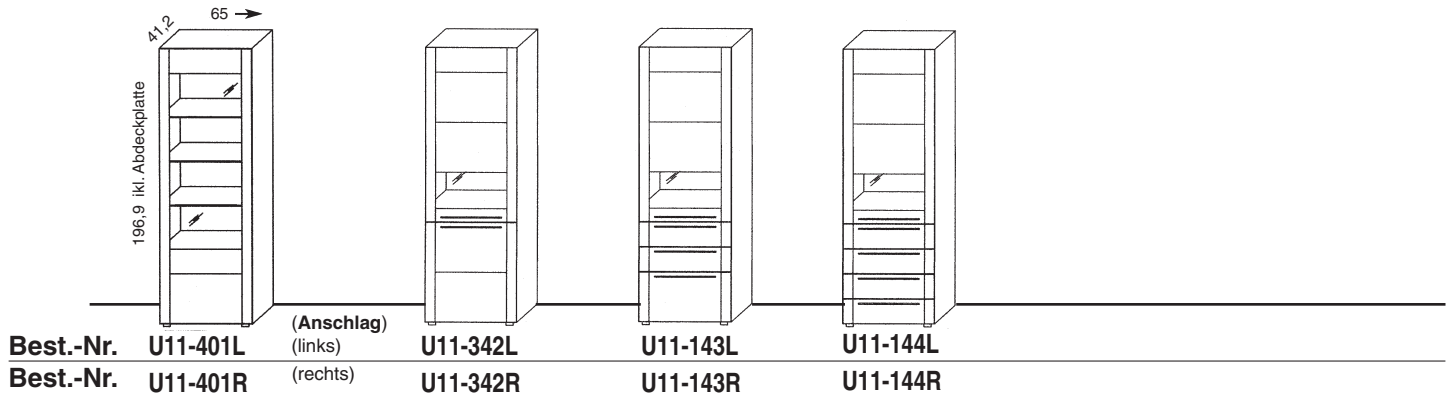
Artikelbeschreibung und Angaben zu den Energieklassen siehe Zubehör S. 20-21

Planungssystem Einzeltypen

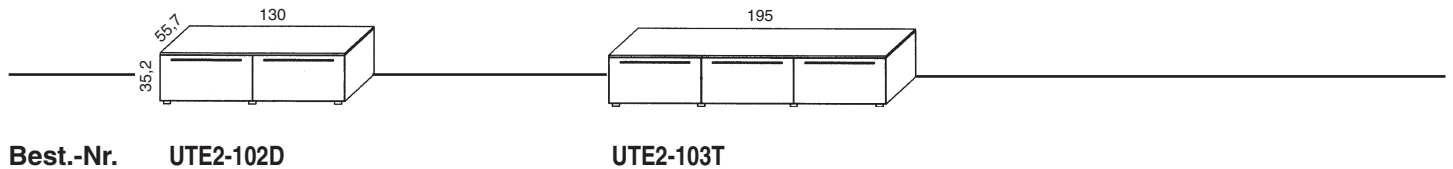
Maße in cm direkt am jeweiligen Bild!

Beleuchtungen und Zubehör siehe Seite 20-21

Durchgehende Elemente 11-Raster

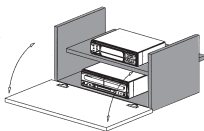


Unterteile 2-Raster mit Schubkästen



Klappeneinsatz für 2-Raster Unterteile und TV-Unterbauten

Der Schubkasten wird durch eine Klappe ersetzt, der Innenraum wird durch einen Grau beschichteten Innenkorpus ausgekleidet und in der Höhe geteilt. Der Boden ist in der Höhe verstellbar, Höhe der oberen Nische 10,5 cm, untere Nische 12,5 cm, nutzbare Breite 52 cm. Es können 2 Geräte übereinander verstaut werden. Die Kabelführung erfolgt durch einen Ausschnitt in der Rückwand. Der Klappeneinsatz ist vorbereitet für den Einsatz eines IR-Repeater und kann bei breiten Unterteilen auch mehrfach nebeneinander positioniert werden. Bitte bei der Bestellung angeben welcher Schubkasten durch den Klappeneinsatz ersetzt werden soll.



IR-Repeater

Leitet Infrarotsignale von Fernbedienungen ins Schrankinnere weiter.
Funktionsweise und Beschreibung IR-Repeater siehe Zubehör Seite 20.

Best.-Nr. K2K-65

IRST


Planungssystem Einzeltypen

Maße in cm direkt am jeweiligen Bild!

Beleuchtungen und Zubehör siehe Seite 20-21

 = Akzentbereich

TV-Unterbauten bestehend aus Unterteil, TV-Bank und Glasboden

 Die Belastbarkeit der TV-Bänke beträgt 45 kg



Best.-Nr. **TB11-R** (wie Abbildung!) **TB11-L** (seitenverkehrt!)

TB12-R (wie Abbildung!) **TB12-L** (seitenverkehrt!)



Best.-Nr. **TB14-R** (wie Abbildung!) **TB14-L** (seitenverkehrt!)

TB17-R (wie Abbildung!) **TB17-L** (seitenverkehrt!)


LED-Beleuchtung für TV-Bänke

Enthält eine LED-Leuchte 174 cm lang, 12 Volt/5,1 Watt. Kabellänge ca. 4 Meter. Vorschaltgerät erforderlich.

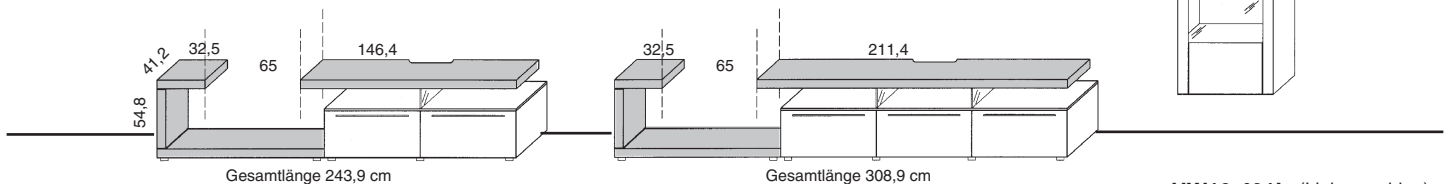
Best.-Nr. **LB174** Diese Leuchte enthält eingebaute LED-Lampen der Energieklassen **A++** bis **A** auf einer Skala von **A++** (höchste Effizienz) bis **E** (geringste Effizienz). Die Lampen können nicht getauscht werden.

Planungshinweis: Für alle LED-Beleuchtungen ist ein Vorschaltgerät erforderlich siehe Zubehör Seite 20.

TV-Unterbauten mit Spange bestehend aus Unterteil, TV-Bank und Spange

 Die Belastbarkeit der TV-Bänke beträgt 45 kg

Planungshinweis: Die TV-Unterbauten mit Spange können nur in Verbindung mit einem Hängeschrank verplant werden, die Spange ist nicht selbsttragend.



Best.-Nr. **TB20-L** (wie Abbildung!) **TB20-R** (seitenverkehrt!) **TB21-L** (wie Abbildung!) **TB21-R** (seitenverkehrt!)

HW10-401L (Linksanschlag)
HW10-401R (Rechtsanschlag)

LED-Beleuchtung TB20-R und TB20-L

Enthält eine LED-Leuchte 144 cm lang, 12 Volt/4,2 Watt. Kabellänge ca. 4 Meter. Vorschaltgerät erforderlich.

LED-Beleuchtung TB21-R und TB21-L

Enthält eine LED-Leuchte 174 cm lang, 12 Volt/5,1 Watt. Kabellänge ca. 4 Meter. Vorschaltgerät erforderlich.

Best.-Nr. **LB144**


LB174

Die Leuchten dieser Seite enthalten eingebaute LED-Lampen der Energieklassen **A++** bis **A** auf einer Skala von **A++** (höchste Effizienz) bis **E** (geringste Effizienz). Die Lampen können nicht getauscht werden.


Planungssystem Einzeltypen

Maße in cm direkt am jeweiligen Bild!

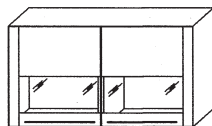
Beleuchtungen und Zubehör siehe Seite 20-21

↓  Die Belastbarkeit aller Hängeschränke beträgt bei Festmauerwerk und Montage laut Herstellervorgabe 12 kg pro Boden.

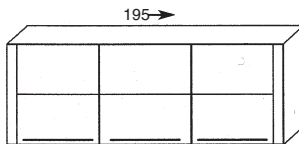
Obere Hängeschränke 4-Raster



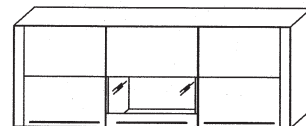
Best.-Nr. HWO4-301D



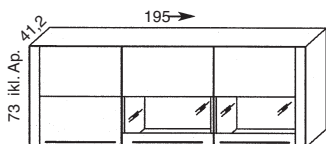
Best.-Nr. HWO4-401D



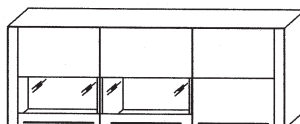
Best.-Nr. HWO4-331TR



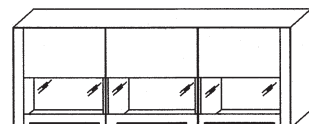
Best.-Nr. HWO4-343TR



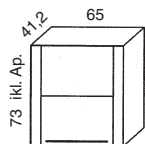
Best.-Nr. HWO4-324TL



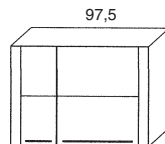
Best.-Nr. HWO4-423TR



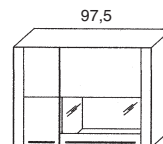
Best.-Nr. HWO4-441TR



Best.-Nr. HWO4-301L (Linksanschlag)
Best.-Nr. HWO4-301R (Rechtsanschlag)

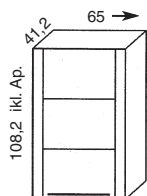


Best.-Nr. HWO4-301MR (seitenverkehrt!)
Best.-Nr. HWO4-301ML (wie Abbildung!)

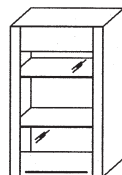


Best.-Nr. HWO4-341MR (seitenverkehrt!)
Best.-Nr. HWO4-341ML (wie Abbildung!)

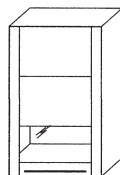
Hängeschränke 6-Raster



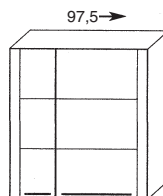
Best.-Nr. HW6-301L (links) (Anschlag)
Best.-Nr. HW6-301R (rechts)



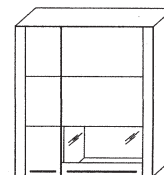
Best.-Nr. HW6-401L
Best.-Nr. HW6-401R



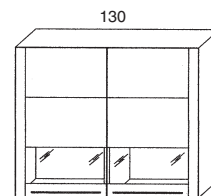
Best.-Nr. HW6-402L
Best.-Nr. HW6-402R



Best.-Nr. HW6-301MR (seitenverkehrt!)
Best.-Nr. HW6-301ML (wie Abbildung!)



Best.-Nr. HW6-341MR
Best.-Nr. HW6-341ML




Best.-Nr. HW6-402D

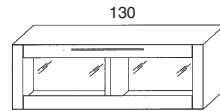
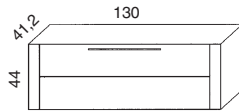
Planungssystem Einzeltypen

Maße in cm direkt am jeweiligen Bild!

 = Akzentbereich

 Die Belastbarkeit aller Hängeschränke beträgt bei Festmauerwerk und Montage laut Herstellervorgabe 12 kg pro Boden.

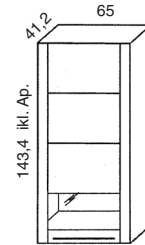
Hängeschränke 2,5-Raster



Best.-Nr. HW25-201D

HW25-241D

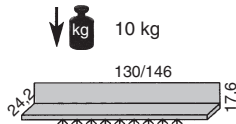
Hängeschrank 8-Raster



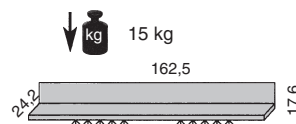
HW8-402L (Linksanschlag)
HW8-402R (Rechtsanschlag)

Winkelborde

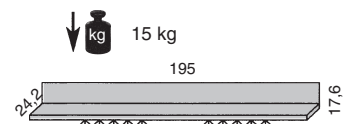
Belastbarkeit 10 kg bzw. 15 kg bei Festmauerwerk und Montage laut Herstellervorgabe



Best.-Nr. WIB130 WIB146



WIB162



WIB195

LED-Beleuchtung für WIB130 u. WIB146

Enthält eine LED-Leuchte 114 cm lang, 12 Volt/3,3 Watt. Kabellänge ca. 4 Meter. Vorschaltgerät erforderlich.

Best.-Nr. LB114

LED-Beleuchtung für WIB162

Enthält eine LED-Leuchte 144 cm lang, 12 Volt/4,2 Watt. Kabellänge ca. 4 Meter. Vorschaltgerät erforderlich.

LB144

LED-Beleuchtung für WIB195

Enthält eine LED-Leuchte 174 cm lang, 12 Volt/5,1 Watt. Kabellänge ca. 4 Meter. Vorschaltgerät erforderlich.

LB174

Planungshinweis: Für alle LED-Beleuchtungen ist ein Vorschaltgerät erforderlich siehe Zubehör Seite 20.

Die Leuchten dieser Seite enthalten eingebaute LED-Lampen der Energieklassen **A++** bis **A** auf einer Skala von **A++** (höchste Effizienz) bis **E** (geringste Effizienz). Die Lampen können nicht getauscht werden.

Planungssystem Einzeltypen

Maße in cm direkt am jeweiligen Bild!

Beleuchtungen und Zubehör siehe Seite 20-21

Elemente 8-Raster

Planungshinweis:

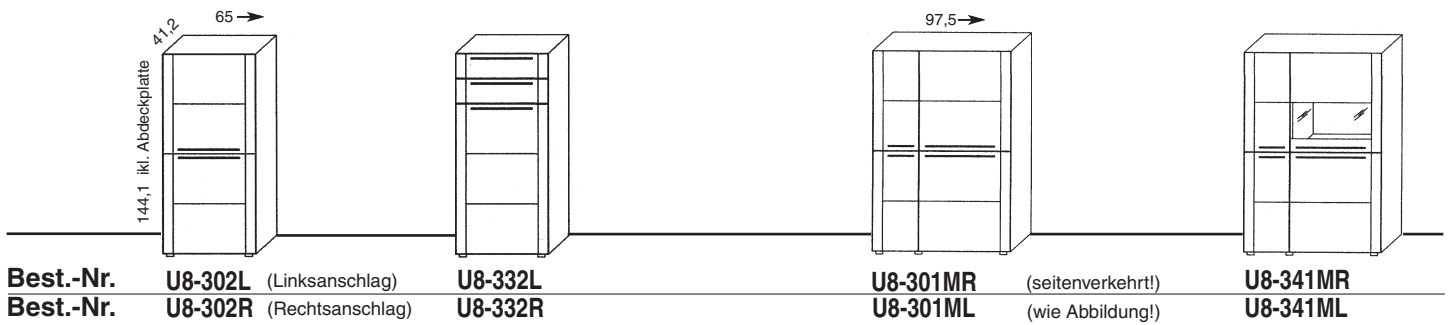
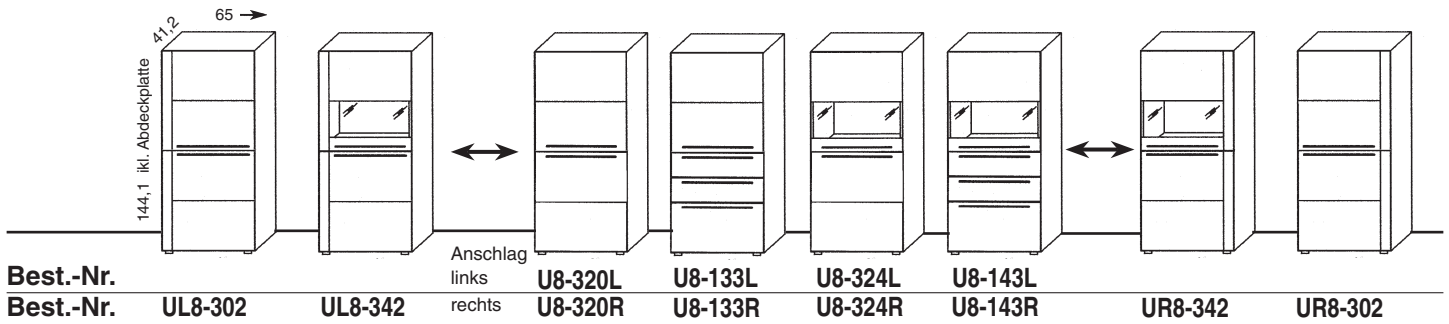
Alle Sideboards und Highboards sind mit einer durchgehenden Abdeckplatte bis 260 cm Länge lieferbar.

Aus formalen Gründen sollten Elemente für den Mittelbereich nur zwischen linke und rechte Außenelemente geplant werden. Siehe hierzu Planungsbeispiel **BEF61** und **BEF62** auf Seite 11.

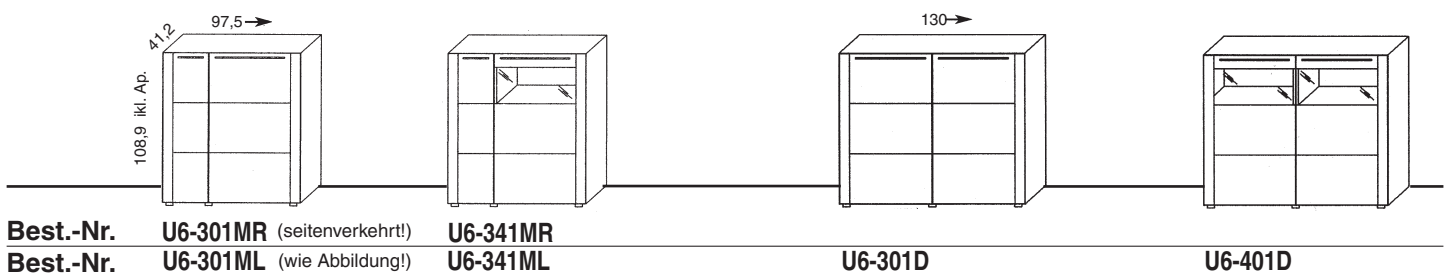
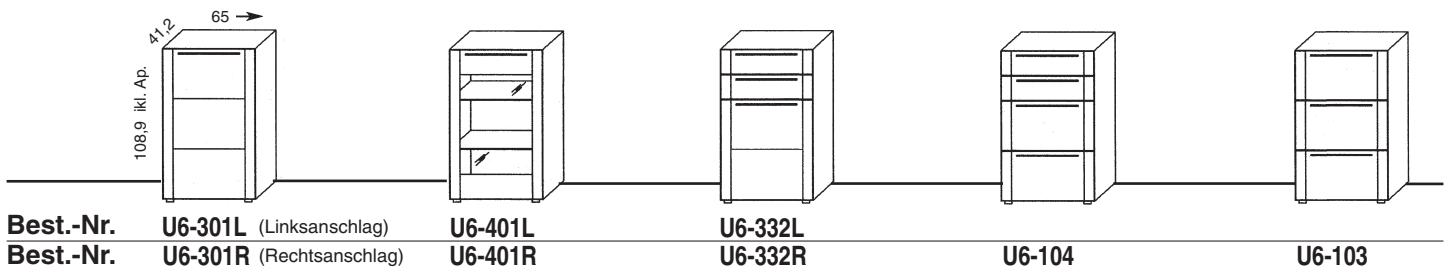
Linke Außenelemente

Elemente für den Mittelbereich

Rechte Außenelemente



Sideboards 6-Raster

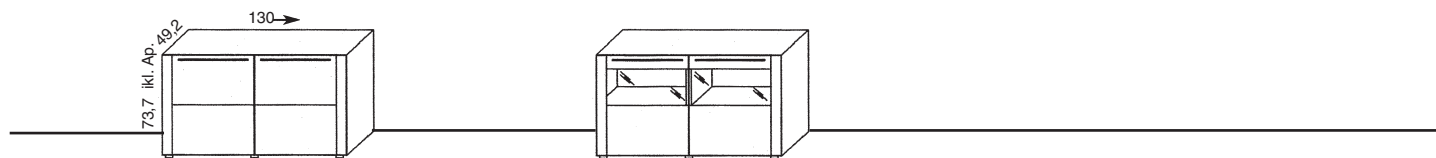


Planungssystem Einzeltypen

Maße in cm direkt am jeweiligen Bild!

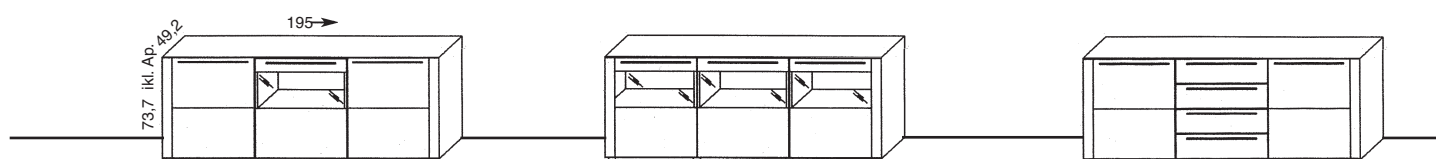
Beleuchtungen und Zubehör siehe Seite 20-21

Sideboards 4-Raster 49,2 cm tief



Best.-Nr. UK4-301D

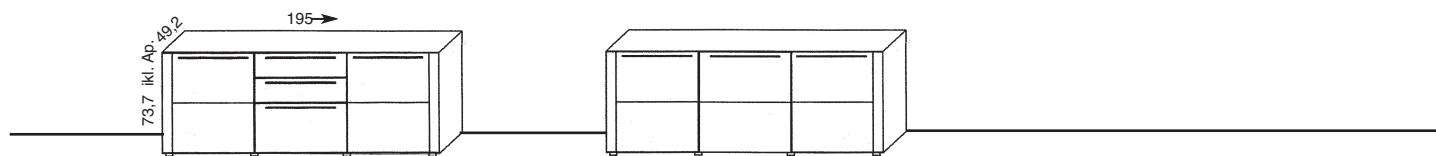
UK4-401D



Best.-Nr. UK4-343TR

UK4-441TR

UK4-314T



Best.-Nr. UK4-313T

UK4-331TR

Zusätzliche Fußgestelle für 4-Raster Sideboards 49,2 cm tief

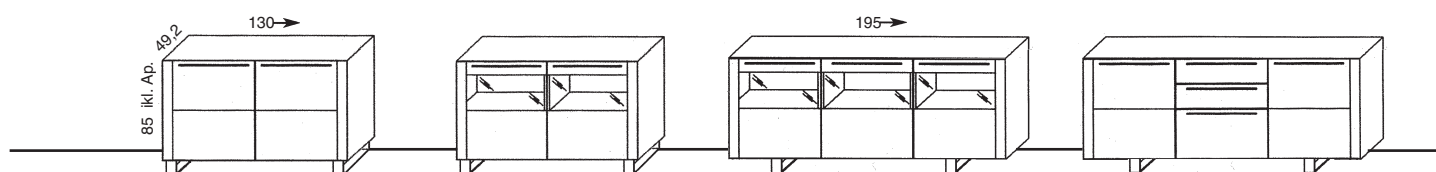
Fußgestelle sind nicht generell erforderlich. Werden Fußgestelle eingesetzt, entfallen die standardmäßigen 2 cm hohen Verstellfüße.



Best.-Nr. SKBG130

SKBG195

Sideboards 4-Raster mit Fußgestell 49,2 cm tief



Best.-Nr. SB11

SB14

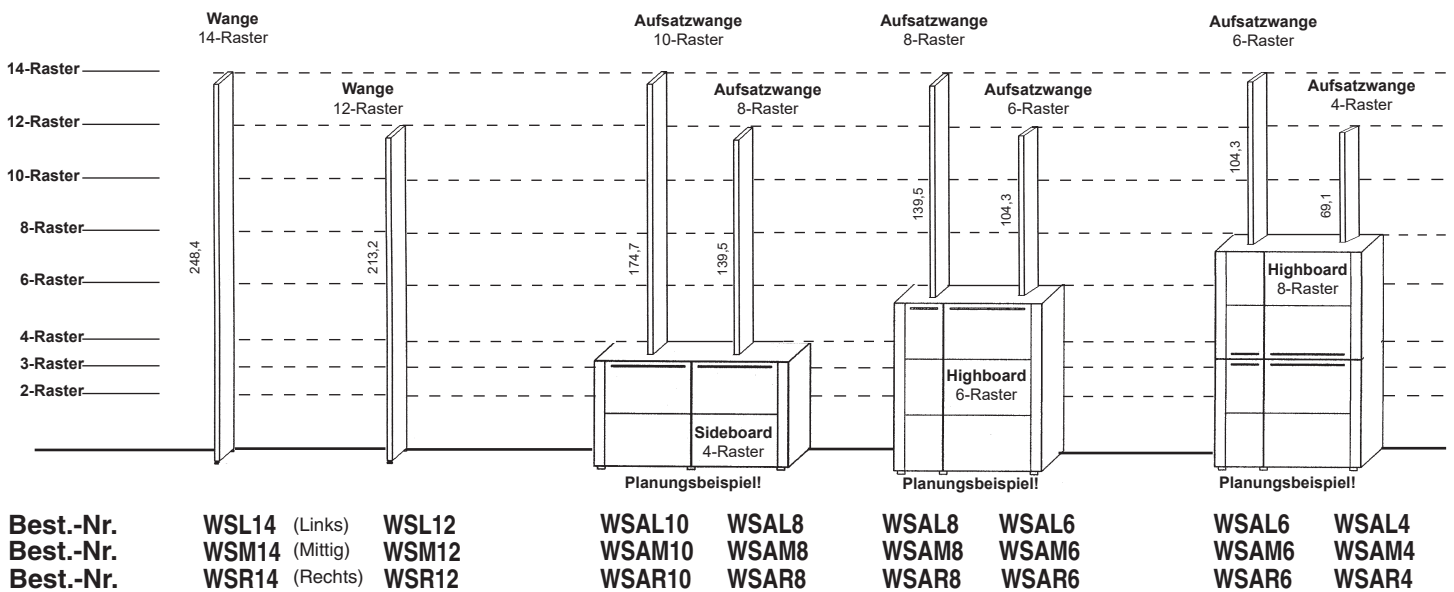
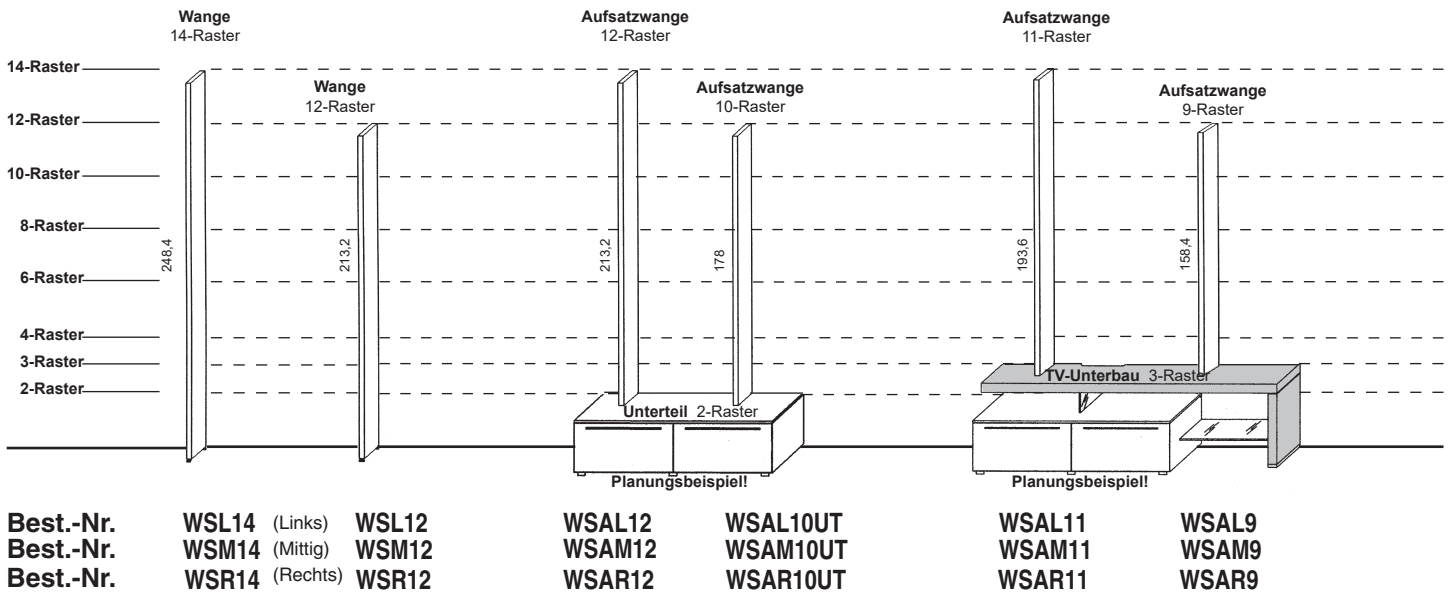
SB13

SB12

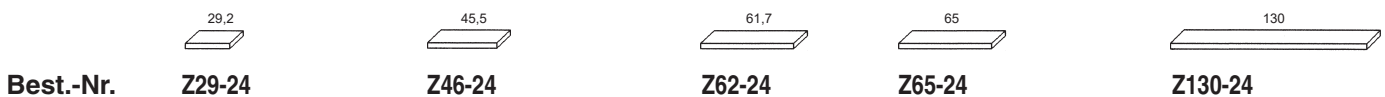
Planungssystem Regalwangen und Regalböden

Regalwangen: Tiefe 25 cm, Stärke 3,3 cm, Lochbohrungen einseitig oder beidseitig im Abstand von 2-Raster = alle 35,2 cm.

Planungshinweise: Regalwangen und Regalböden sind ausschließlich in Balkeneiche Natur lieferbar. Längenkürzungen sind ohne Mehrpreis möglich.



Regalböden aus Holz: Tiefe 24,2 cm, Stärke 3,3 cm.



Längenkürzung **Best.-Nr.**

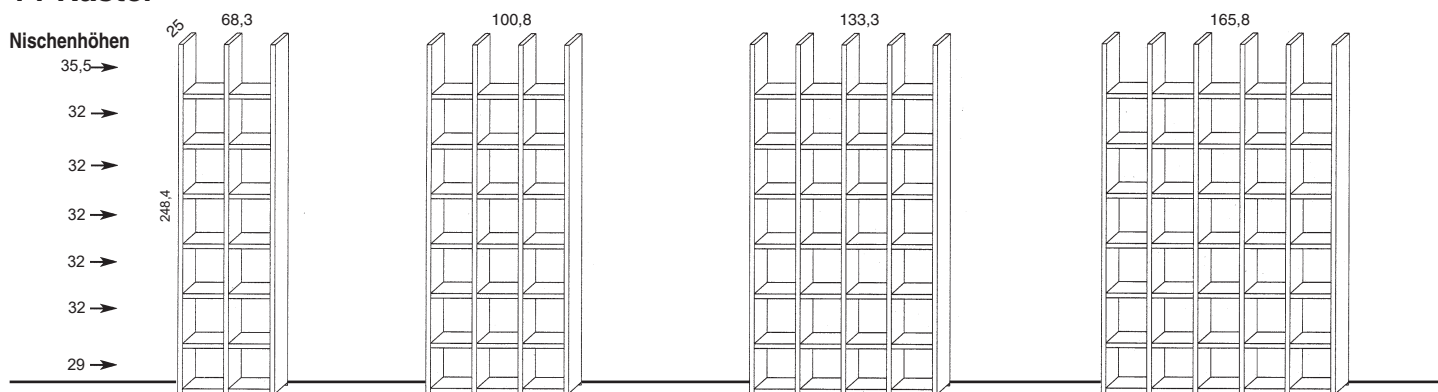
für alle Holz-Zwischenböden

Planungssystem Standregale

Maße in cm direkt am jeweiligen Bild!

Standregale: Aus Regalwangen und Regalböden 29,2 cm, ohne Rückwand.

14-Raster



Best.-Nr.

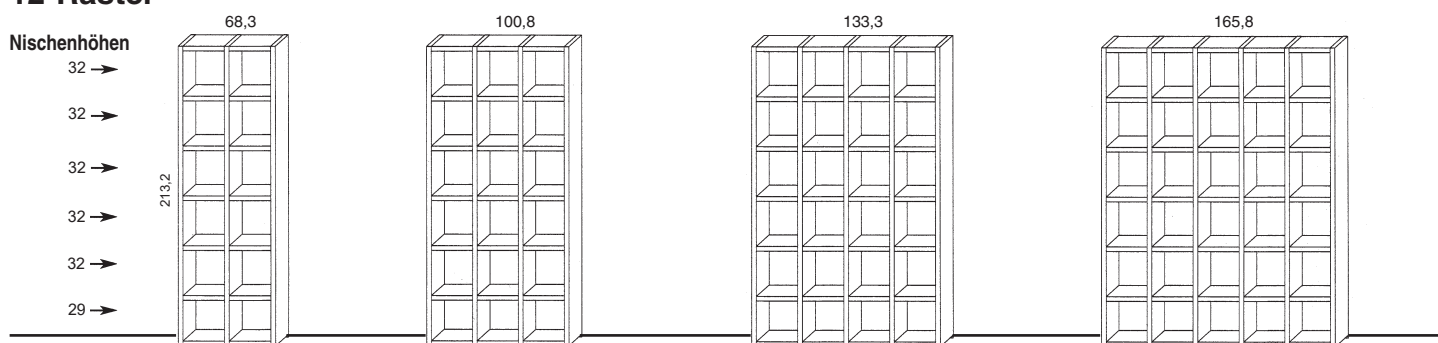
Z14-2

Z14-3

Z14-4

Z14-5

12-Raster



Best.-Nr.

Z12-2

Z12-3


Z12-4

Z12-4


Holzsteckborde: 24,2 cm tief, 3,3 cm stark, universell, frei an der Wand zu befestigen.




Belastbar mit 6 kg /Laufmeter bei Festmauerwerk und Montage laut Herstellervorgabe



65



130



195

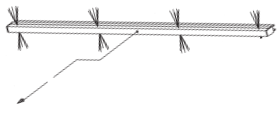
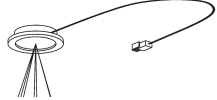
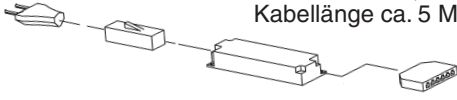
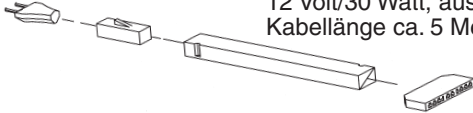
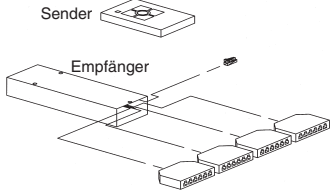
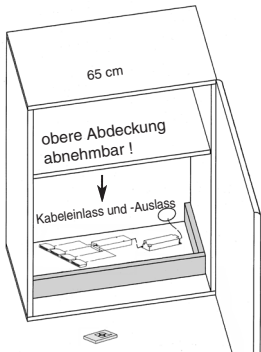
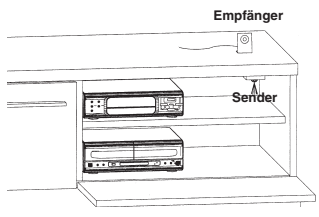
Best.-Nr.

STB650

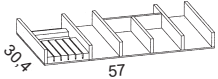
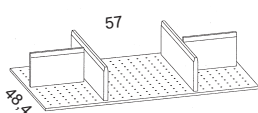
STB1300

STB1950

Steckborde sind auch in Akzentausführung lieferbar. Falls gewünscht bitte bei der Bestellung vermerken, ansonsten wird die Standardausführung in Balkeneiche Natur geliefert!

Artikel	Best.-Nr.		Beschreibung
Beleuchtungen und Schalter			
LED-Glasbodenbeleuchtung Breite 61 cm	LG65		 <p>Nur in Verbindung mit LED-Vorschaltgerät möglich. 12 Volt/4,4 Watt, Kabellänge 4 Meter.</p> <p>Diese Leuchte enthält eingebaute LED-Lampen der Energieklassen A++ bis A auf einer Skala von A++ (höchste Effizienz) bis E (geringste Effizienz). Die Lampen können nicht getauscht werden.</p>
LED-Einbaustrahler	LST2		 <p>Für Vitrinen, Steckborde und Zwischenböden verwendbar. 12 Volt/2,6 Watt, versteckte Kabelführung, Länge 4 Meter. Nur mit LED-Vorschaltgerät möglich.</p> <p>Diese Leuchte enthält eingebaute LED-Lampen der Energieklassen A++ bis A auf einer Skala von A++ (höchste Effizienz) bis E (geringste Effizienz). Die Lampen können nicht getauscht werden.</p>
LED-Vorschaltgerät 15 Watt	LEVG15		 <p>12 Volt/15 Watt, ausreichend für max. 6 Anschlüsse. Kabellänge ca. 5 Meter, Schalter an der Zuleitung.</p>
LED-Vorschaltgerät 30 Watt	LEVG30		 <p>12 Volt/30 Watt, ausreichend für max. 10 Anschlüsse. Kabellänge ca. 5 Meter, Schalter an der Zuleitung.</p>
Funkfernbedienung für LED-Beleuchtungen	FKS4		 <p>Mit dieser Fernbedienung können max. 4 Stromkreise geschaltet und gedimmt werden. Pro Stromkreis sind 6 Leuchtkörper möglich. In der Regel ist ein Vorschaltgerät LEVG15 mit 15 Watt ausreichend, falls die angeschlossenen Leuchtkörper in der Summe mehr als 15 Watt benötigen, bitte LEVG30 mit 30 Watt verwenden!</p>
Elektrotaufach mit Funkfernbedienung Einbau hinter 65 cm breite Türen	LES65F		 <p>Bitte angeben bei welchem Element der Einbau erfolgen soll. Die integrierte Funkfernbedienung hat 4 Anschlüsse. Es können max. 4 Stromkreise geschaltet und gedimmt werden. Die obere Abdeckung ist ein abnehmbarer Holzboden, der Schrank bleibt deshalb in voller Tiefe nutzbar.</p>
IR-Repeater	IRST Empfänger auf Ständer wie Abbildung.		 <p>Der IR-Repeater verlängert die Reichweite von handelsüblichen IR Fernbedienungen in das Möbelerinnere. Es können so z.B DVD-Player hinter einer geschlossenen Klappe bedient werden. Ankommende IR-Befehle der Gerätefernbedienung werden über den Empfänger aufgefangen, verstärkt und über den Sender ins Möbelerinnere weitergeleitet. Vorteil, der Repeater leitet nur Signale weiter, er benötigt deshalb auch keine eigene Fernbedienung. Zum Betrieb ist ein Netzanschluß mit 220 Volt erforderlich.</p> <p>IR=infrarot</p>

Zubehör

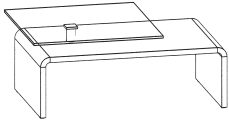
Artikel	Best.-Nr.		Beschreibung
Holz- und Glaseinlegeböden			
Holzeinlegeboden für 65 cm breite Typen	FA65		Zusätzlicher Holzeinlegeboden hinter Türen 61,1 x 33 x 1,9 cm
Holzeinlegeboden für 32,5 cm breite Typen	FA33		Zusätzlicher Holzeinlegeboden hinter Türen 28,6 x 33 x 1,9 cm
Glaseinlegeboden für 65 cm breite Typen	GLFA65-32		Zusätzlicher Glasboden hinter Vitrintüren 61,1 x 32 x 0,6 cm
Schubkasten-Sonderausstattungen			
Mehrpreis Vollauszug	VZ320		Für 41,2 cm tiefe Elemente
Mehrpreis Vollauszug	VZ400		Für 49,2 cm tiefe Sideboards
Mehrpreis Vollauszug	VZ500		Für 55,7 cm tiefe Unterteile.
Besteckenteilung für 65 cm breite Schubkästen in 41,2 cm tiefen Elementen	BE65M		Für 6-teiliges Besteck mit Messerblock. Ausführung Grau lackiert. Breite 57 cm, Tiefe 30,4 cm. Nicht für tiefe Unterteile geeignet.
Organisationsteilung für tiefe Unterteile 2-Raster	OET65		Für 65 cm breite Unterteil-Schubkästen - 48,4 cm x 57 cm. Ausführung Buche massiv, Grau lackiert. Innenfächer durch Lochreihen verstellbar. (mit 2 Längs- und 2 Querteilern)
Blenden			
Blenden, alle Holzarten und Lacktöne einseitig	BL19E		19 mm stark, oberflächenbehandelt inkl. gewünschter Kanten. Rückseite Gegenzugfurnier. Furnierichtung angeben. Max. am Stück 250/60 cm
Blenden, alle Holzarten und Lacktöne beidseitig	BL19B		Wie oben, jedoch beidseitig oberflächenbehandelt. Max. am Stück 250/60 cm
Akzentrückwände für Vitrinen in Rost-, Beton-, Marmoroptik Nero oder in Lack seidenmatt			
Für HW25-241D	RW25-65		Es sind für diesen Schrank 2 Rückwände erforderlich!
Für HW10-401	RW22-65		
Für alle anderen Elemente mit kleinen Vitrinenbereichen	RW2-65		Je nach Element 1-3 mal erforderlich!
Für U6- und HW6-401	RW6-65		
Für U11-401	RW8-65		

Couchtische, Esstische, Stühle und Bänke

Formal passende Couchtische, Esstische, Stühle und Bänke zu diesem Modell entnehmen Sie bitte der umfangreichen Couchtisch-, Esstisch-, Stuhl- und Bankkollektion aus den aktuellen Typenlisten!

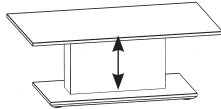
Beispiele aus der umfangreichen Couchtischkollektion

schwenkbare Glasplatte

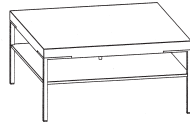


CT406-114D

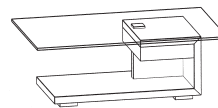
fest und höhenverstellbar



CT...F
Lieferbar in drei Größen



CT501...
Lieferbar in vier Größen



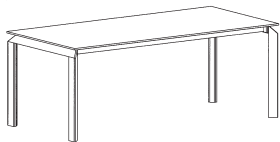
CT404-110



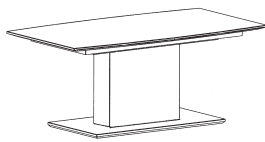
CT303.....
Lieferbar in zwei Größen

Weitere Couchtischvarianten, -größen und -ausführungen entnehmen Sie bitte der aktuellen Couchtischtypenliste. Hier finden Sie auch die Beschreibungen und Preise zum jeweiligen Modell.

Beispiele aus der umfangreichen Esstischkollektion



ET521



ET592



ET581



ET632

Weitere Esstischvarianten, -größen und -ausführungen entnehmen Sie bitte der aktuellen Esstischtypenliste. Hier finden Sie auch die Beschreibungen und Preise zum jeweiligen Modell.

Beispiele aus der umfangreichen Stuhl- und Bankkollektion



Lena



Jule



Kaia



Lina



Anna



Alina



Bern



Madrid

Weitere Stuhlvarianten, -größen und -ausführungen entnehmen Sie bitte der aktuellen Stuhl/Bank Typenliste. Hier finden Sie auch die Beschreibungen und Preise zum jeweiligen Modell.

Notizen

GWINNER[®]