

FIERA

NATÜRLICHE PLANBARKEIT FÜR INDIVIDUELLE MODERNITÄT

GWINNER[®]

MADE IN THE BLACK FOREST



03/2023

FIERA

KUNDENSERVICE

VERKAUF

Gerne sind wir für Sie telefonisch unter +49 (0) 7445 - 183 0 von Montag bis Freitag, von 8 bis 17 Uhr, erreichbar.


PLANUNGSSERVICE

Gerne sind wir für Sie telefonisch unter +49 (0) 7445-183 370 von Montag bis Freitag, von 8 bis 17 Uhr oder per Fax +49 (0) 7445-183 399, erreichbar.

www.gwinner.de | info@gwinner.de



GWINNER®





MADE IN THE **BLACK FOREST**

INHALT

3	Ausführungen und Preisgruppen
4	Unser Versprechen
5	Planungs- und Bestellhinweise
6-7	Produktinformationen
8	Planungshinweise Allgemein
10-25	Kombinationen
26-27	Sideboards und Highboards
28-61	Planungssystem Einzeltypen
62-66	Zubehör
67	Couchtisch-, Esstisch-, Stuhl- und Bankempfehlungen

AUSFÜHRUNGEN UND PREISGRUPPEN



EDELFURNIERE

Wildeiche Honig

Für alle Bereiche möglich!

LACK SEIDENMATT

Lack Weiß

Lack Creme

Lack Fango

Lack Anthrazit

**Für Sockel-, Abdeckplatten,
Akzentbereiche,
Vitrinenrückwände sowie
Regalwangen und Regalböden!**

HIRNHOLZFURNIERE

Eiche Hirnholz

Nur für Akzentbereiche!

Die lieferbaren Farbtöne sind modellspezifisch und entsprechen keiner Normung. Die Farbmuster geben diese Töne annähernd wieder und dienen zur Orientierung.

Preisgruppen	Front und Korpus	Sockel- und Abdeckplatte	Akzentbereiche
PG1	Edelfurnier	Lack	Lack oder Edelfurnier
PG2	Edelfurnier	Lack	Hirnholz furnier
PG3	Edelfurnier	Edelfurnier	Lack oder Edelfurnier
PG4	Edelfurnier	Edelfurnier	Hirnholz furnier

PLANUNGSHINWEISE

Die Griffe werden bei allen Ausführungen standardmäßig in Edelstahloptik geliefert. Auf Wunsch auch preisgleich in Anthrazit, falls gewünscht deutlich auf dem Auftrag vermerken! Die Kabelklappen werden den Griffen angepasst. Fußgestelle können wahlweise in Schwarz oder in Edelstahloptik bestellt werden.

Akzentbereiche sind die, in der Front oder der Vitrinenrückwand, markierten Bereiche.



PERFEKTION MIT LEIDENSCHAFT

Die Herstellung von hochwertigen Möbelstücken ist für uns eine Herzensangelegenheit und das schon seit fast 100 Jahren. Neben den fachlichen Qualifikationen und speziellem Know-how haben unsere Mitarbeiter einen ganz besonderen Sinn für den Werkstoff Holz und das Möbelstück, welches daraus gefertigt wird.



BESONDERS NACHHALTIG: FURNIERHOLZ

Für die Herstellung unserer Möbel verwenden wir aus ökologischen Aspekten fast ausschließlich edelstes Furnierholz. Furnier ist als echtes Holz ein Qualitätsprodukt besonderer Güte: Ein dicker Holzstamm wird für die Furnierherstellung dünn geschnitten und es entstehen viele Quadratmeter Echtholzoberfläche. Somit ist Furnier das dünnste und ökologischste Massivholz der Welt.



KLIMAPAKT

Gwinner Wohndesign gehört dem Klimapakt für die Möbelindustrie an. Angesichts des weltweit schnell voranschreitenden Klimawandels sowie den damit verbundenen massiven Auswirkungen auf Mensch und Natur bekennen wir uns mit der Deutschen Gütegemeinschaft Möbel dem 1,5-Grad-Ziel der UN an und tragen als Zeichen unseres Verantwortungsbewusstseins gegenüber dem Klimawandel das DGM-Klimalabel.



NACHHALTIGE FORSTWIRTSCHAFT

Das von uns eingesetzte Holz stammt ausschließlich aus nachhaltig bewirtschafteten Forstbeständen und garantiert den zukünftigen Erhalt der wertvollen Ressource.



WIR MINIMIEREN UNSEREN CO2- FUSSABDRUCK

Wir decken nahezu unseren gesamten Energiebedarf für unsere Produktion und das Verwaltungsgebäude durch das Verheizen unserer anfallenden Holzreste ab. Dadurch sparen wir jährlich rund 750 Tonnen CO₂ ein. Des Weiteren verwenden wir Ökostrom, gewonnen aus erneuerbaren Energien.



5 JAHRE GARANTIE

Entsprechend unserer hohen Qualitätsansprüche gewähren wir unseren Kunden ein 5 Jahre Garantieversprechen auf sämtliche Gwinner Produkte.



MADE IN GERMANY

Mit dem höchsten Anspruch an technische Perfektion und handwerkliches Können werden unsere Produkte vollständig in Deutschland entwickelt und produziert.

PLANUNGS- UND BESTELLMHINWEISE

- » Front und Korpus außen und innen in Edelfurnier Wildeiche Honig.
- » Sockel, Abdeckplatten und Akzentbereiche in Edelfurnier oder den Lackfarben Anthrazit, Creme, Fango und Weiß.
- » Akzentbereiche in Lack, Wildeiche Honig oder Hirnholzfurnier Eiche.
- » Variantenreich und vielseitig durch ein modulares Baukastensystem.
- » Moderne LED-Lichttechnik.
- » Elektrostaufach mit Funkfernbedienung zum Schalten der Beleuchtung.
- » Griffe standardmäßig in Edelstahloptik, wahlweise in Anthrazit.
- » Türscharniere 3-fach justierbar mit Schnellmontagetechnik, inkl. serienmäßiger Türdämpfung.
- » Schubkästen laufen auf Quadro-Teilauszügen mit Softeinzug und Dämpfung.
- » Vitrinentüren und Glaseinlegeböden in Floatglas klar.
- » Made in the Black Forest.

Bitte beachten Sie, dass es sich bei den eingesetzten Furnieren um ein echtes Naturprodukt handelt, bei dem Farb- und Strukturunterschiede, Äste und dunklere Wuchsmerkmale nicht auszuschließen sind und daher auch keine Beanstandungen darstellen. Trotz größter Sorgfalt bei der Verarbeitung durch unsere Spezialisten lassen sich Abweichungen zu Prospektabbildungen oder Musterwänden nicht ausschließen.



FIERA

IST INDIVIDUELL PLANBAR MIT
DEM PLANUNGSPROGRAMM

furnplan



HABEN SIE BEI IHRER PLANUNG AN ALLES GEDACHT?

FÜR FIERA SIND FOLGENDE ANGABEN ERFORDERLICH:

- ✓ Die Lackausführung
- ✓ Die Ausführung der Akzentbereiche
- ✓ Stellfolge oder Skizze bei freien Planungen
- ✓ Zubehör und Beleuchtungen falls gewünscht

! Wir empfehlen bei der Verwendung von Beleuchtungen den Einsatz des Elektrostaufachs. So lassen sich alle Vorschaltgeräte, die Fernbedienung, Stecker und Verteiler elegant verstauen, und einfach erreichen.
■ Beleuchtungen können über die Fernbedienung oder über Sensorschalter gedimmt und geschaltet werden.

Wir weisen darauf hin, dass sich bei unklaren oder unvollständigen Aufträgen der Liefertermin verlängern kann. Bitte achten Sie bei Bestellungen auf Vollständigkeit, nur so können wir eine schnelle und fehlerfreie Auftragsabwicklung gewährleisten. Maßgebend für Preis-, Maß- und Ausführungsangaben ist ausschließlich die aktuelle Typenliste.

PRODUKTINFORMATIONEN

FIERA IST MIT DEM GÜTEZEICHEN
DER DGM AUSGEZEICHNET



HERSTELLUNGSLAND Deutschland

VERARBEITETE MATERIALIEN

Korpus und Front bestehen aus furnierten Spanplatten, Außenseiten und Böden aus Spanplatten 19 mm. Rückwände 5 mm stark. Abdeckplatten, Sockelplatten, Regalwangen und Regalböden 26 mm stark. Abdeckplatten, Sockelplatten und Akzentbereiche sind ausführungsbabhängig auch in Lack oder Edfurnier möglich. Alle eingesetzten Spanplatten entsprechen der Emissionsklasse E0,5.

Schubkästen laufen auf Quadro-Vollauszügen mit Softeinzug und Dämpfung, geprüft für 40.000 Öffnungen.

Türen und Glastüren haben vernickelte 3-fach justierbare Metalltopfbänder mit Schnellmontagetechnik, geprüft für 40.000 Öffnungen.

Vitrinentüren, Glaseinlegeböden und Glasseiten sind aus Floatglas klar.

BELASTBARKEIT




Bei gleichmäßiger Beladung ist die Belastbarkeit von Unterteilschubkästen 15 kg, allen anderen Schubkästen 10 kg.

Holzböden sind mit 15 kg und Glasböden mit 10 kg belastbar. Weitere Belastungsangaben finden Sie an den entsprechenden Elementen.

WOHNHYGIENE

FIERA erfüllt die Anforderungen für ein gesundes Wohnen, schadstoffgeprüft nach RAL-GZ 430/1-1.



PFLEGEHINWEISE

Reinigung durch ein trockenes Staubtuch oder leicht feucht abwischen. Die eingesetzten Lacke sind hochabriebfest nach DIN 68861.

ELEKTRIK

Alle Beleuchtungselemente und Anschlusskabel sind VDE geprüft.

ENERGIEVERBRAUCH



Die eingesetzten LED-Beleuchtungen enthalten eine Lichtquelle der Energieeffizienzklasse <F> auf einer Skala von A (höchste Effizienz) bis G (geringste Effizienz). Die Lichtquellen in den LED-Beleuchtungen sind nicht tauschbar.

Irrtum sowie Konstruktions-, Farb- und Materialänderungen im Rahmen des technischen Fortschrittes vorbehalten.

PRODUKTINFORMATIONEN

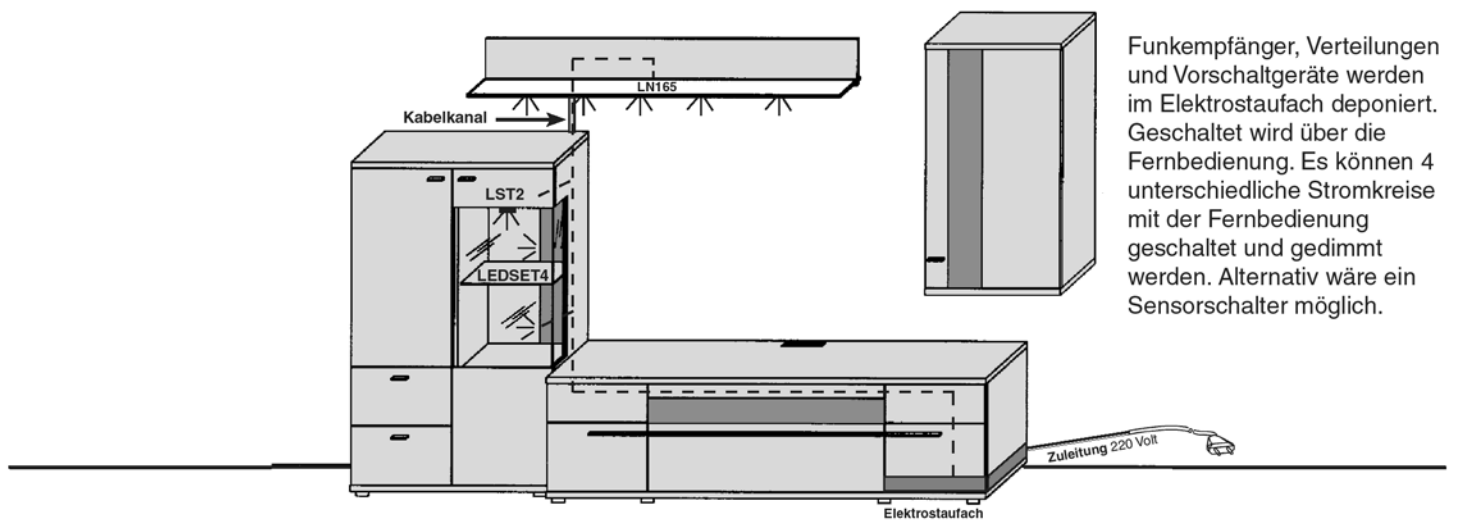
ELEKTROINSTALLATION

Nachfolgende Skizze ist eine schematische Darstellung der Positionen und Verlegewege der Elektroinstallation. Die Darstellungen der Leitungen, Beleuchtungen und des Elektrotaufachs sind rein symbolisch und nicht maßstabsgetreu. Die dargestellten Leitungen liegen mit Ausnahme des Kabelkanals auf der Rückseite der Elemente.

Zur optimierten Kabelführung zwischen Lowboard und Hängeschrank oder Regalen wird ein weißer, streichfähiger Kabelkanal mitgeliefert. Der Kabelkanal kann an die Wand geklebt oder geschraubt werden, es können abhängig vom Kabelquerschnitt ein bis drei Kabel darin verlegt werden.

Beleuchtungsbeispiel für Wandkombination FI2

----- = Zuleitung zur Beleuchtung



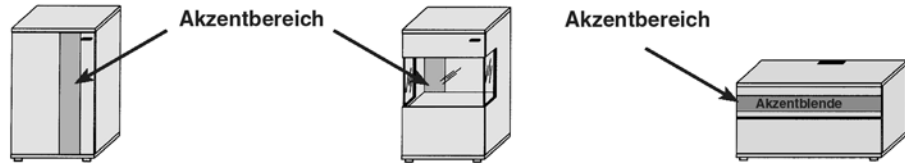
PLANUNGSHINWEISE ALLGEMEIN

ABDECKPLATTEN:

Die Abdeckplatten können in beiden Tiefen einzeln oder über mehrere Elemente geplant werden, die maximale Länge der Abdeckplatten beträgt 260 cm.

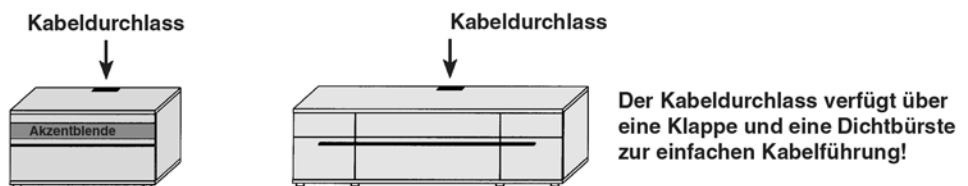
AKZENTBEREICHE:


Die Akzentbereiche sind farblich oder materialmäßig abgesetzte Bereiche in der Front oder der Vitrinenrückwand. Möglich in Lack, Edelfurnier oder Hirnholzfurnier.



GRIFFE UND KABELDURCHLÄSSE:

Beide werden standardmäßig in Edelstahloptik geliefert, möglich ist auch die Ausführung Anthrazit, falls gewünscht bitte deutlich auf der Bestellung vermerken. Griffe und Kabeldurchlässe sind farblich immer aufeinander abgestimmt!

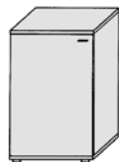


Elemente die in der Abbildung mit diesem Symbol  markiert sind, erhalten standardmäßig einen Kabeldurchlass. Wird dieser nicht benötigt bitte deutlich auf Ihrer Bestellung vermerken!

KÜRZUNGEN:

Breitenkürzungen sind bei Elementen mit geschlossener Türen- oder Schubkastenfront möglich, der Aufpreis beträgt 30% des Elementpreises.

In der Breite kürzbar!




Ausnahme: Lowboards mit Akzentblende oder durchgehender Griffleiste sind nicht kürzbar!



Tiefenkürzungen sind nur bei Elementen mit geschlossener Türenfront möglich, der Aufpreis beträgt 30% des Elementpreises.

In der Tiefe kürzbar!



In der Tiefe nicht kürzbar!



Vitrinen sind generell nicht kürzbar!



Zweifachkürzungen: Soll ein kürzbares Element in Breite und Tiefe gekürzt werden beträgt der Aufpreis 50% des Elementpreises.

Regalkürzungen sind in Länge und Höhe ohne Aufpreis möglich, Tiefenkürzungen sind aus konstruktiven Gründen jedoch ausgeschlossen.

LOCHREIHEBOHRUNGEN

sind bei Schränken möglich. Der Mehrpreis pro Element beträgt Bei Regalwangen sind Lochreihenbohrungen nicht möglich.

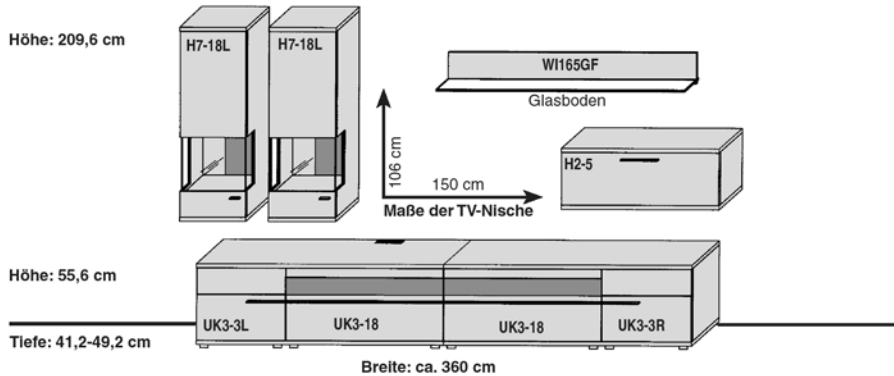
Sollten aus Ihrer Planung Anforderungen entstehen, die sich mit Standardelementen nicht realisieren lassen, fragen Sie bitte bei uns nach. Wir werden versuchen Ihnen eine Lösung anzubieten.

WANDKOMBINATIONEN

Maße in cm direkt am jeweiligen Bild!

⚠ PREISE OHNE BELEUCHTUNGEN UND ZUBEHÖR.

☐ = Lack □ = Edeleurnier ■ = Akzentbereich



Best.-Nr. FI1 (wie Abbildung) FI1-SV (seitenverkehrt)

PG 1

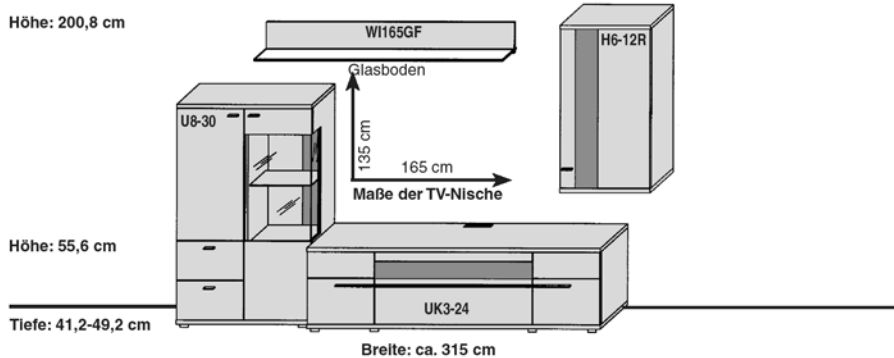
PG 2

PG 3

PG 4

Empfohlenes Zubehör:		pro Stück
Beleuchtung		
2 LED-Strahler für die Vitrinen	LST2	
2 LED-Bel. für Akzentblenden	LEDSET2	
1 LED-Bel. für das Winkelbord	LN165	
1 Fernbedienung mit Vorschaltgerät 30 Watt	FKS4-30	
1 Elektrotaufach	LES60K	
Zubehör allgemein		
2 Vitrinenrückwände in Lack	RW2-45A	
1 IR-Repeater	IRST	
2 Vollauszüge für das Lowboard	VZ400	
1-2 Schubkasteneinteilungen	EK2-105	

Artikelbeschreibung und Angaben zu den Energieklassen siehe Zubehör S. 62-66



Best.-Nr. FI2 (wie Abbildung) FI2-SV (seitenverkehrt)

PG 1

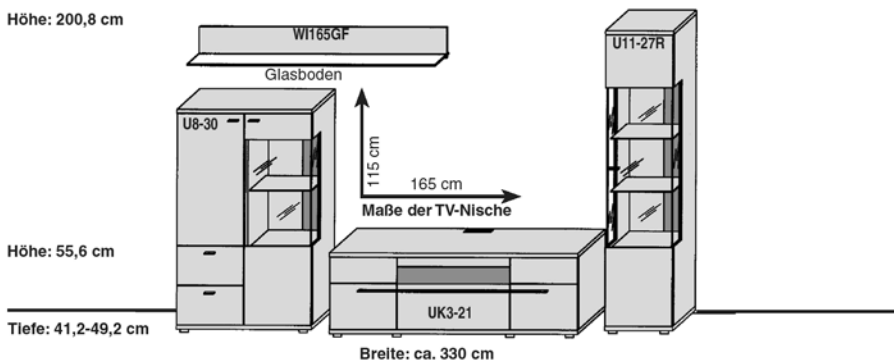
PG 2

PG 3

PG 4

Empfohlenes Zubehör:		pro Stück
Beleuchtung		
1 LED-Strahler für die Vitrine	LST2	
1 LED-Bel. für Akzentblenden	LEDSET4	
1 LED-Bel. für das Winkelbord	LN165	
1 Fernbedienung mit Vorschaltgerät 30 Watt	FKS4-30	
1 Elektrotaufach	LES45K	
Zubehör allgemein		
1 Vitrinenrückwand in Lack	RWO4-45A	
1 IR-Repeater	IRST	
2 Vollauszüge für das Highboard	VZ320	
1 Vollauszug für das Lowboard	VZ400	
1 Schubkasteneinteilung	EK2-105	

Artikelbeschreibung und Angaben zu den Energieklassen siehe Zubehör S. 62-66



Best.-Nr. FI3 (wie Abbildung) FI3-SV (seitenverkehrt)

PG 1

PG 2

PG 3

PG 4

Empfohlenes Zubehör:		pro Stück
Beleuchtung		
2 LED-Strahler für die Vitrinen	LST2	
1 LED-Bel. für Akzentblenden	LEDSET6	
1 LED-Bel. für Akzentblenden	LEDSET4	
1 LED-Bel. für das Winkelbord	LN165	
1 Fernbedienung mit Vorschaltgerät 30 Watt	FKS4-30	
1 Elektrotaufach	LES45K	
Zubehör allgemein		
1 Vitrinenrückwand in Lack	RWO4-45A	
1 Vitrinenrückwand in Lack	RW6-45A	
1 IR-Repeater	IRST	
2 Vollauszüge für das Highboard	VZ320	
1 Vollauszug für das Lowboard	VZ400	
1 Schubkasteneinteilung	EK2-75	

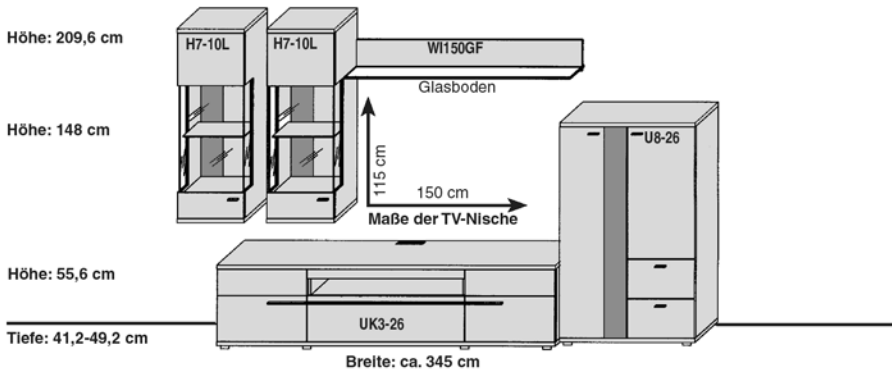
Artikelbeschreibung und Angaben zu den Energieklassen siehe Zubehör S. 62-66

WANDKOMBINATIONEN

Maße in cm direkt am jeweiligen Bild!

! PREISE OHNE BELEUCHTUNGEN UND ZUBEHÖR.

☐ = Lack □ = Edelfurnier ■ = Akzentbereich



Best.-Nr. FI4 (wie Abbildung) FI4-SV (seitenverkehrt)

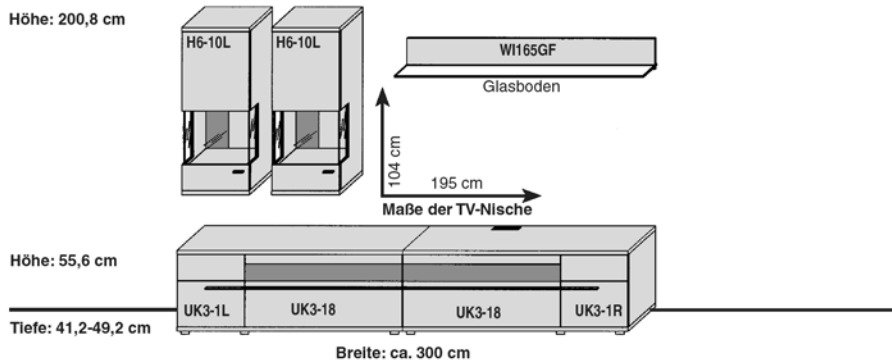
PG 1 .
PG 2 .
PG 3 .
PG 4 .

Empfohlenes Zubehör: pro Stück

Beleuchtung	
2 LED-Strahler für die Vitrinen	LST2
2 LED-Bel. für Akzentblenden	LEDSET4
1 LED-Bel. für das Winkelbord	LN150
1 LED-Bel. für die TV-Nische	LN105
1 Fernbedienung mit Vorschaltgerät 30 Watt	FKS4-30
1 Elektrotaufach	LES60K

Zubehör allgemein	
2 Vitrinenrückwände in Lack	RW4-45A
2 Vollauszüge für das Highboard	VZ320
1 Vollauszug für das Lowboard	VZ400
1 Schubkasteneinteilung	EK2-105

Artikelbeschreibung und Angaben zu den Energieklassen siehe Zubehör S. 62-66



Best.-Nr. FI5 (wie Abbildung) FI5-SV (seitenverkehrt)

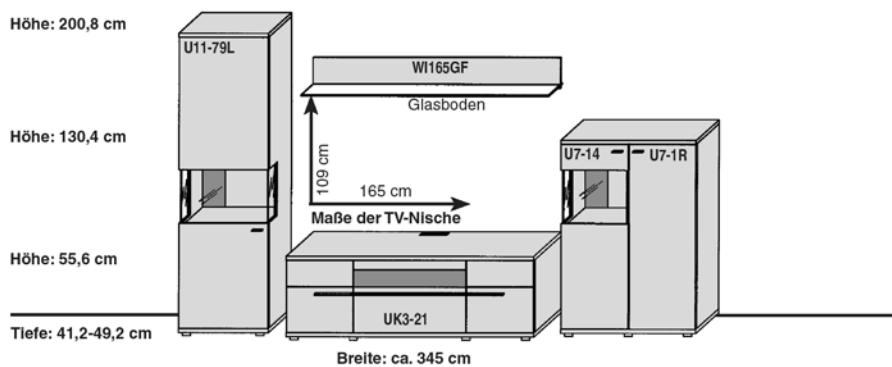
PG 1 .
PG 2 .
PG 3 .
PG 4 .

Empfohlenes Zubehör: pro Stück

Beleuchtung	
2 LED-Strahler für die Vitrinen	LST2
2 LED-Bel. für Akzentblenden	LEDSET2
1 LED-Bel. für das Winkelbord	LN165
1 Fernbedienung mit Vorschaltgerät 30 Watt	FKS4-30
1 Elektrotaufach	LES45K

Zubehör allgemein	
2 Vitrinenrückwände in Lack	RW2-45A
1 IR-Repeater	IRST
2 Vollauszüge für das Lowboard	VZ400
1-2 Schubkasteneinteilungen	EK2-105

Artikelbeschreibung und Angaben zu den Energieklassen siehe Zubehör S. 62-66



Best.-Nr. FI6 (wie Abbildung) FI6-SV (seitenverkehrt)

PG 1 .
PG 2 .
PG 3 .
PG 4 .

Empfohlenes Zubehör: pro Stück

Beleuchtung	
2 LED-Strahler für die Vitrinen	LST2
2 LED-Bel. für Akzentblenden	LEDSET2
1 LED-Bel. für das Winkelbord	LN165
1 Fernbedienung mit Vorschaltgerät 30 Watt	FKS4-30
1 Elektrotaufach	LES45K

Zubehör allgemein	
1 Vitrinenrückwand in Lack	RW2-60A
1 Vitrinenrückwand in Lack	RWO2-45A
1 IR-Repeater	IRST
1 Vollauszug für das Lowboard	VZ400
1 Schubkasteneinteilung	EK2-75

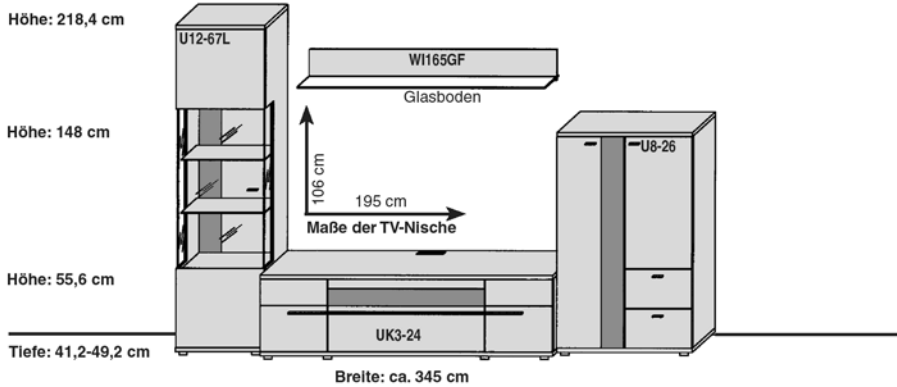
Artikelbeschreibung und Angaben zu den Energieklassen siehe Zubehör S. 62-66

WANDKOMBINATIONEN

Maße in cm direkt am jeweiligen Bild!

! PREISE OHNE BELEUCHTUNGEN UND ZUBEHÖR.

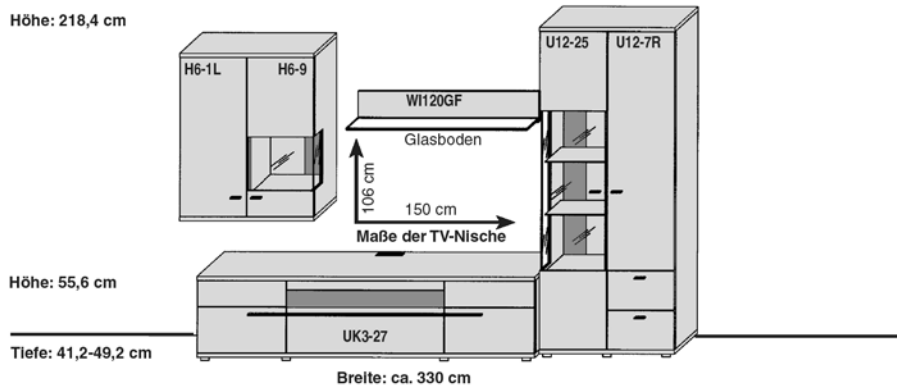
☐ = Lack ☐ = Edelfurnier ☐ = Akzentbereich



Best.-Nr. **FI7** (wie Abbildung) **FI7-SV** (seitenverkehrt)
 PG 1 .
 PG 2 .
 PG 3 .
 PG 4 .

Empfohlenes Zubehör:		pro Stück
Beleuchtung		
1 LED-Strahler für die Vitrine	LST2	
1 LED-Bel. für Akzentblende	LEDSET2	
1 LED-Bel. für das Winkelbord	LN165	
1 Fernbedienung mit Vorschaltgerät 30 Watt	FKS4-30	
1 Elektrotaufach	LES45K	
Zubehör allgemein		
1 Vitrinenrückwand in Lack	RW6-60A	
1 IR-Repeater	IRST	
2 Vollauszüge für das Highboard	VZ320	
1 Vollauszug für das Lowboard	VZ400	
1 Schubkasteneinteilung	EK2-105	

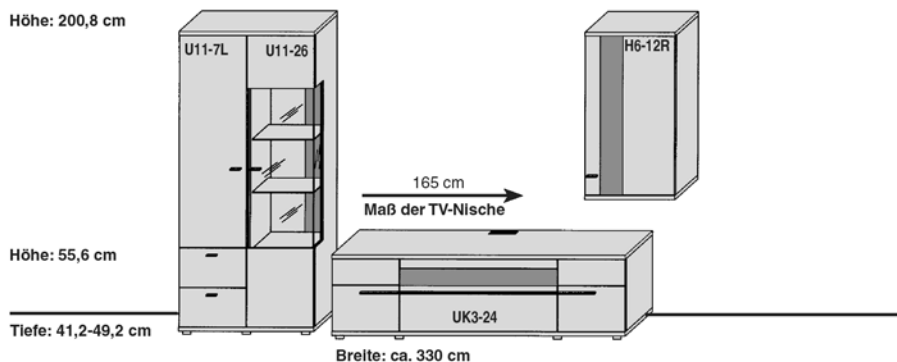
Artikelbeschreibung und Angaben zu den Energieklassen siehe Zubehör S. 62-66



Best.-Nr. **FI8** (wie Abbildung) **FI8-SV** (seitenverkehrt)
 PG 1 .
 PG 2 .
 PG 3 .
 PG 4 .

Empfohlenes Zubehör:		pro Stück
Beleuchtung		
2 LED-Strahler für die Vitrinen	LST2	
1 LED-Bel. für Akzentblenden	LEDSET2	
1 LED-Bel. für Akzentblenden	LEDSET6	
1 LED-Bel. für das Winkelbord	LN120	
1 Fernbedienung mit Vorschaltgerät 30 Watt	FKS4-30	
1 Elektrotaufach	LES60K	
Zubehör allgemein		
1 Vitrinenrückwand in Lack	RW2-45A	
1 Vitrinenrückwand in Lack	RW6-45A	
1 IR-Repeater	IRST	
2 Vollauszüge für das Highboard	VZ320	
1 Vollauszug für das Lowboard	VZ400	
1 Schubkasteneinteilung	EK2-105	

Artikelbeschreibung und Angaben zu den Energieklassen siehe Zubehör S. 62-66



Best.-Nr. **FI9** (wie Abbildung) **FI9-SV** (seitenverkehrt)
 PG 1 .
 PG 2 .
 PG 3 .
 PG 4 .

Empfohlenes Zubehör:		pro Stück
Beleuchtung		
1 LED-Strahler für die Vitrine	LST2	
1 LED-Bel. für Akzentblende	LEDSET6	
1 Fernbedienung mit Vorschaltgerät 30 Watt	FKS4-30	
1 Elektrotaufach	LES45K	
Zubehör allgemein		
1 Vitrinenrückwand in Lack	RW6-45A	
1 IR-Repeater	IRST	
2 Vollauszüge für das Highboard	VZ320	
1 Vollauszug für das Lowboard	VZ400	
1 Schubkasteneinteilung	EK2-105	

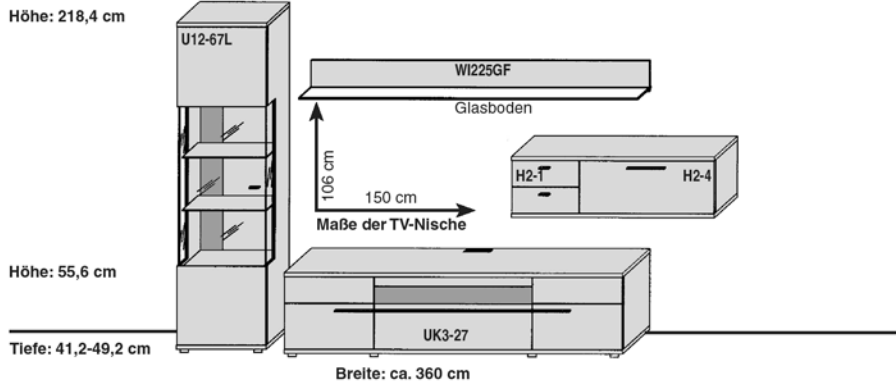
Artikelbeschreibung und Angaben zu den Energieklassen siehe Zubehör S. 62-66

WANDKOMBINATIONEN

Maße in cm direkt am jeweiligen Bild!

ⓘ PREISE OHNE BELEUCHTUNGEN UND ZUBEHÖR.

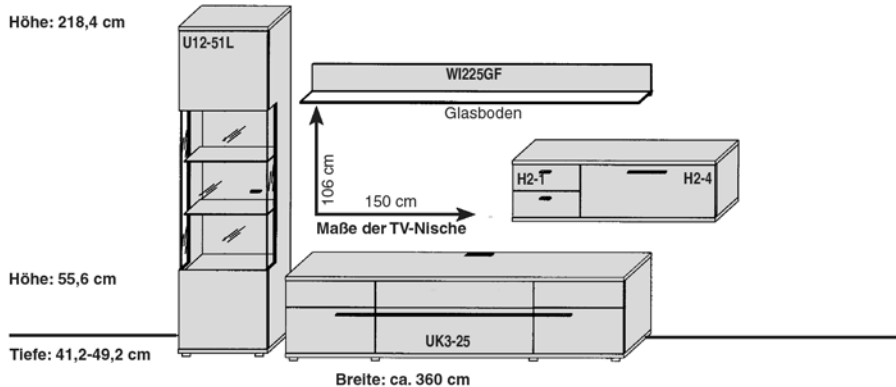
□ = Lack □ = Edelfurnier ■ = Akzentbereich



Best.-Nr. FI11 (wie Abbildung) FI11-SV (seitenverkehrt)
 PG 1
 PG 2
 PG 3
 PG 4

Empfohlenes Zubehör:		pro Stück
Beleuchtung		
1 LED-Strahler für die Vitrine	LST2	
1 LED-Bel. für Akzentblende	LEDSET6	
1 LED-Bel. für das Winkelbord	LN225	
1 Fernbedienung mit Vorschaltgerät 30 Watt	FKS4-30	
1 Elektrostaufach	LES60K	
Zubehör allgemein		
1 Vitrinenrückwand in Lack	RW6-60A	
1 IR-Repeater	IRST	
1 Vollauszug für das Lowboard	VZ400	
1 Schubkasteneinteilung	EK2-105	

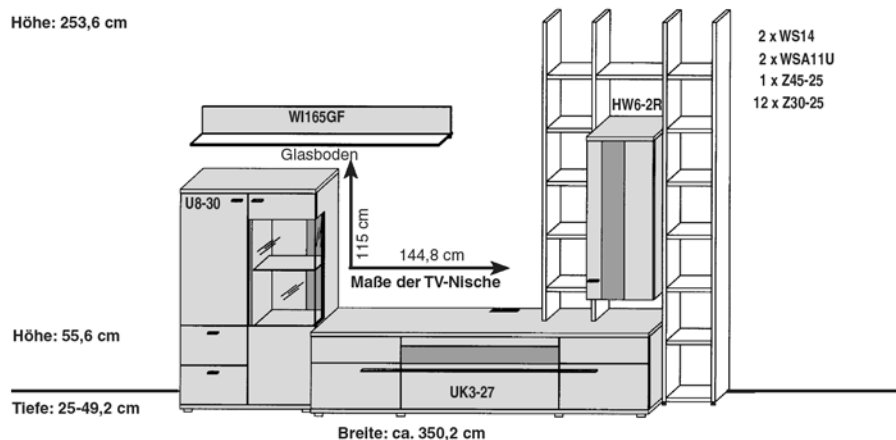
Artikelbeschreibung und Angaben zu den Energieklassen siehe Zubehör S. 62-66



Best.-Nr. FI111 (wie Abbildung) FI111-SV (seitenverkehrt)
 PG 1
 PG 2
 PG 3
 PG 4

Empfohlenes Zubehör:		pro Stück
Beleuchtung		
1 LED-Strahler für die Vitrine	LST2	
2 LED-Glaskantenbel. für die Vitrinen	LG60	
1 LED-Bel. für das Winkelbord	LN225	
1 Fernbedienung mit Vorschaltgerät 30 Watt	FKS4-30	
1 Elektrostaufach	LES60K	
Zubehör allgemein		
1 Vitrinenrückwand in Edelfurnier	RW6-60	
1 IR-Repeater	IRST	
1 Vollauszug für das Lowboard	VZ400	
1 Schubkasteneinteilung	EK2-105	

Artikelbeschreibung und Angaben zu den Energieklassen siehe Zubehör S. 62-66



Best.-Nr. FI20 (wie Abbildung) FI20-SV (seitenverkehrt)
 PG 1
 PG 2
 PG 3
 PG 4

Empfohlenes Zubehör:		pro Stück
Beleuchtung		
1 LED-Strahler für die Vitrine	LST2	
1 LED-Bel. für Akzentblenden	LEDSET4	
1 LED-Bel. für das Winkelbord	LN165	
LED-Strahler für die Regalböden	LSZ1	
1 Fernbedienung mit Vorschaltgerät 30 Watt	FKS4-30	
1 Elektrostaufach	LES60K	
Zubehör allgemein		
1 Vitrinenrückwand in Lack	RWO4-45A	
1 IR-Repeater	IRST	
2 Vollauszüge für das Highboard	VZ320	
1 Vollauszug für das Lowboard	VZ400	
1 Schubkasteneinteilung	EK2-105	

Artikelbeschreibung und Angaben zu den Energieklassen siehe Zubehör S. 62-66

Mehrpreis Regal in Edelfurnier

WANDKOMBINATIONEN

Maße in cm direkt am jeweiligen Bild!

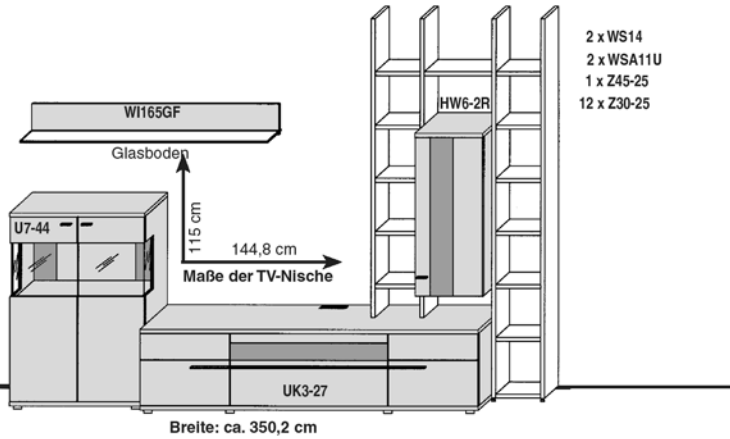
! PREISE OHNE BELEUCHTUNGEN UND ZUBEHÖR.

□ = Lack □ = Edelfurnier ■ = Akzentbereich

Höhe: 253,6 cm

Höhe: 55,6 cm

Tiefe: 25-49,2 cm



2 x WS14
2 x WSA11U
1 x Z45-25
12 x Z30-25

Best.-Nr. FI21 (wie Abbildung) FI21-SV (seitenverkehrt)

PG 1
PG 2
PG 3
PG 4

Empfohlenes Zubehör: pro Stück

Beleuchtung	
2 LED-Strahler für die Vitrine	LST2
2 LED-Bel. für Akzentblenden	LEDSET2
1 LED-Bel. für das Winkelbord	LN165
LED-Strahler für die Regalböden	LSZ1
1 Fernbedienung mit Vorschaltgerät 30 Watt	FKS4-30
1 Elektrotaufach	LES60K
Zubehör allgemein	
1 Vitrinenrückwand in Lack	RWO2-90A
1 IR-Repeater	IRST
1 Vollauszug für das Lowboard	VZ400
1 Schubkasteneinteilung	EK2-105

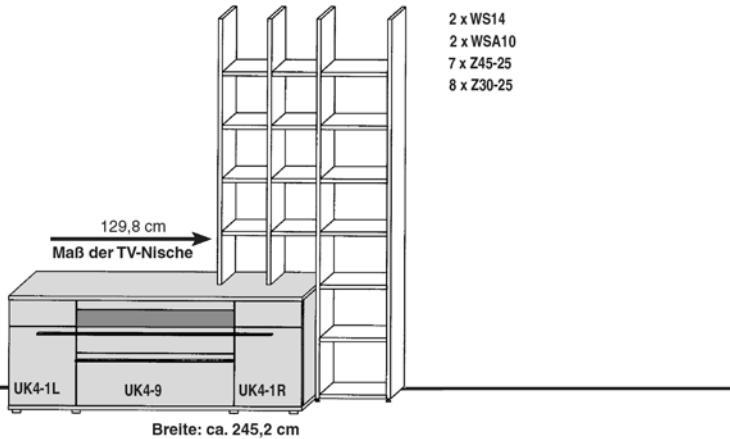
Artikelbeschreibung und Angaben zu den Energieklassen siehe Zubehör S. 62-66

Mehrpreis Regal in Edelfurnier

Höhe: 253,6 cm

Höhe: 77,6 cm

Tiefe: 25-49,2 cm



2 x WS14
2 x WSA10
7 x Z45-25
8 x Z30-25

Best.-Nr. FI24 (wie Abbildung) FI24-SV (seitenverkehrt)

PG 1
PG 2
PG 3
PG 4

Empfohlenes Zubehör: pro Stück

Beleuchtung	
LED-Strahler für die Regalböden	LSZ1
1 Fernbedienung mit Vorschaltgerät 30 Watt	FKS4-30
1 Elektrotaufach	LES45K
Zubehör allgemein	
1 IR-Repeater	IRST
2 Vollauszüge für das Lowboard	VZ400
1-2 Schubkasteneinteilungen	EK2-105

Artikelbeschreibung und Angaben zu den Energieklassen siehe Zubehör S. 62-66

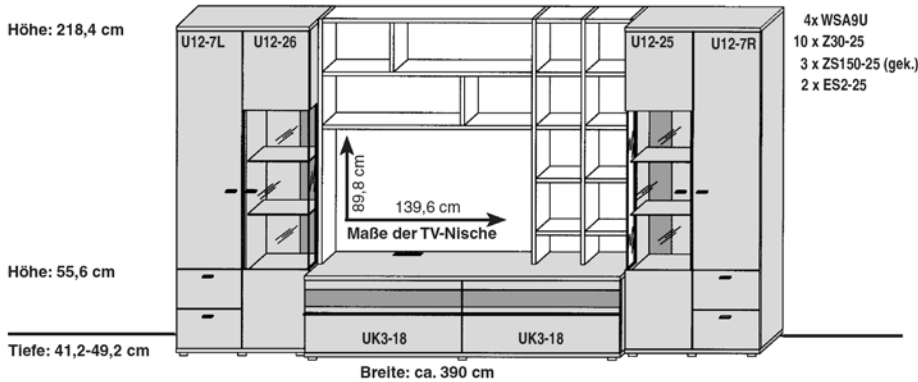
Mehrpreis Regal in Edelfurnier

WANDKOMBINATIONEN

Maße in cm direkt am jeweiligen Bild!

ⓘ PREISE OHNE BELEUCHTUNGEN UND ZUBEHÖR.

☐ = Lack ☐ = Edelfurnier ☐ = Akzentbereich

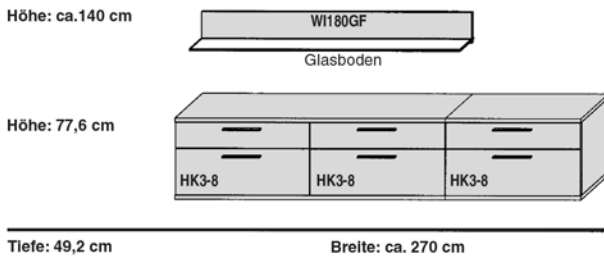


Best.-Nr. FI61 (wie Abbildung) FI61-SV (seitenverkehrt)
 PG 1 -
 PG 2 -
 PG 3 -
 PG 4 -

Empfohlenes Zubehör:		pro Stück
Beleuchtung		
2 LED-Strahler für die Vitrinen	LST2	
2 LED-Bel. für Akzentblenden	LEDSET6	
LED-Strahler für die Regalböden	LSZ1	
1 Fernbedienung mit Vorschaltgerät 60 Watt	FKS4-60	
1 Elektrotaufach	LES45	
Zubehör allgemein		
2 Vitrinenrückwände in Lack	RW6-45A	
1 IR-Repeater	IRST	
4 Vollauszüge für die Schränke	VZ320	
2 Vollauszüge für das Lowboard	VZ400	
1-2 Schubkasteneinteilungen	EK2-105	

Artikelbeschreibung und Angaben zu den Energieklassen siehe Zubehör S. 62-66

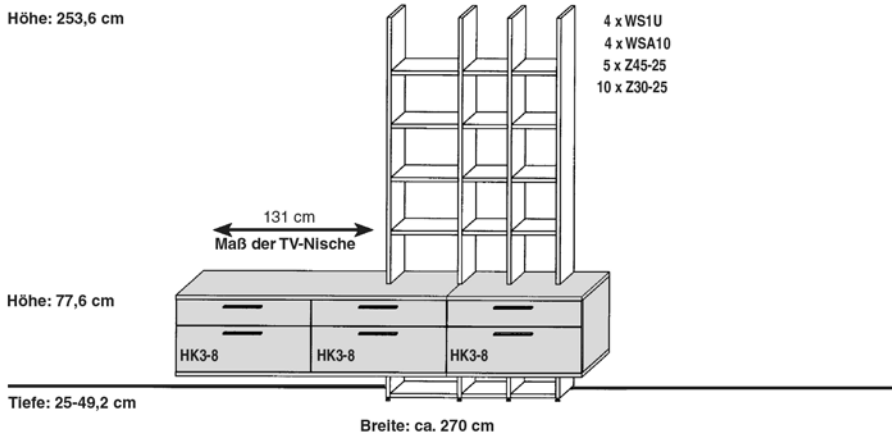
Mehrpreis Regal in Edelfurnier



Best.-Nr. FI91 (wie Abbildung) FI91-SV (seitenverkehrt)
 PG 1 -
 PG 2 -
 PG 3 -
 PG 4 -

Empfohlenes Zubehör:		pro Stück
Beleuchtung		
1 LED-Bel. für das Winkelbord	LN180	
1 LED-Bel. unter Hängeschrank	LN180	
1 LED-Bel. unter Hängeschrank	LN90	
1 Fernbedienung mit Vorschaltgerät 30 Watt	FKS4-30	
Zubehör allgemein		
6 Vollauszug für den Hängeschrank	VZ400	
1-3 Schubkasteneinteilung	EK1-90	
1-3 Schubkasteneinteilung	EK2-90	

Artikelbeschreibung und Angaben zu den Energieklassen siehe Zubehör S. 62-66



Best.-Nr. FI92 (wie Abbildung) FI92-SV (seitenverkehrt)
 PG 1 -
 PG 2 -
 PG 3 -
 PG 4 -

Empfohlenes Zubehör:		pro Stück
Beleuchtung		
LED-Strahler für die Regalböden	LSZ1	
1 LED-Bel. unter Hängeschrank	LN180	
1 LED-Bel. unter Hängeschrank	LN90	
1 Fernbedienung mit Vorschaltgerät 30 Watt	FKS4-30	
Zubehör allgemein		
6 Vollauszug für den Hängeschrank	VZ400	
1-3 Schubkasteneinteilung	EK1-90	
1-3 Schubkasteneinteilung	EK2-90	

Artikelbeschreibung und Angaben zu den Energieklassen siehe Zubehör S. 62-66

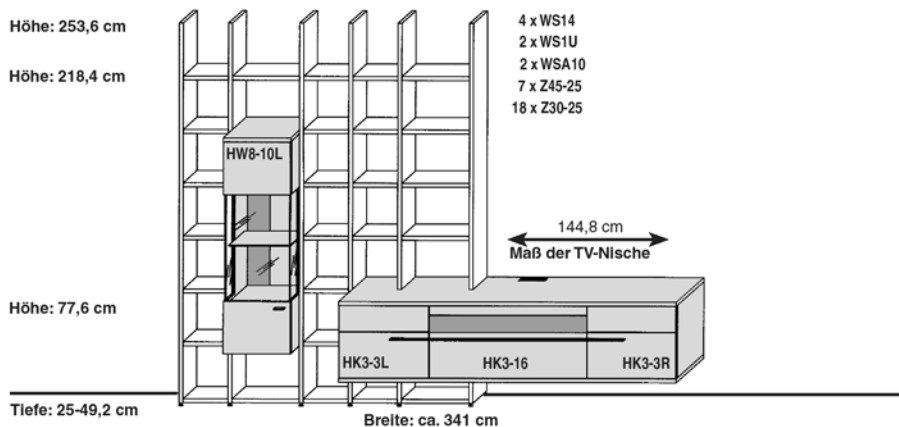
Mehrpreis Regal in Edelfurnier

WANDKOMBINATIONEN

Maße in cm direkt am jeweiligen Bild!

! PREISE OHNE BELEUCHTUNGEN UND ZUBEHÖR.

□ = Lack □ = Edelfurnier ■ = Akzentbereich



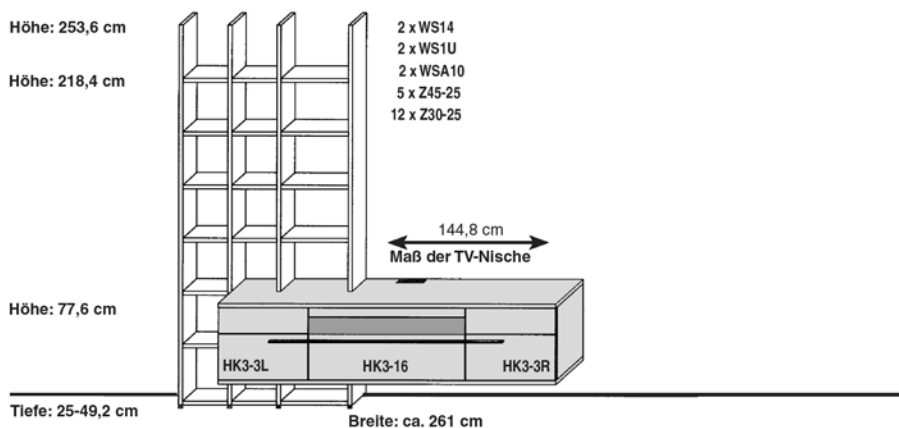
Best.-Nr. **FI94** (wie Abbildung) **FI94-SV** (seitenverkehrt)
 PG 1
 PG 2
 PG 3
 PG 4

Empfohlenes Zubehör: pro Stück

Beleuchtung	
1 LED-Strahler für die Vitrine	LST2
1 LED-Bel. für Akzentblenden	LEDSET4
LED-Strahler für die Regalböden	LSZ1
1 Fernbedienung mit Vorschaltgerät 30 Watt	FKS4-30
1 Elektrotaufach	LES60K
Zubehör allgemein	
1 Vitrinenrückwand in Lack	RW4-45A
1 Vollauszug für den Hängeschrank	VZ400
1 Schubkasteneinteilung	EK2-105

Artikelbeschreibung und Angaben zu den Energieklassen siehe Zubehör S. 62-66

Mehrpreis Regal in Edelfurnier



Best.-Nr. **FI95** (wie Abbildung) **FI95-SV** (seitenverkehrt)
 PG 1
 PG 2
 PG 3
 PG 4

Empfohlenes Zubehör: pro Stück

Beleuchtung	
LED-Strahler für die Regalböden	LSZ1
1 Fernbedienung mit Vorschaltgerät 30 Watt	FKS4-30
1 Elektrotaufach	LES60K
Zubehör allgemein	
1 IR-Repeater	IRST
1 Vollauszug für den Hängeschrank	VZ400
1 Schubkasteneinteilung	EK2-105

Artikelbeschreibung und Angaben zu den Energieklassen siehe Zubehör S. 62-66

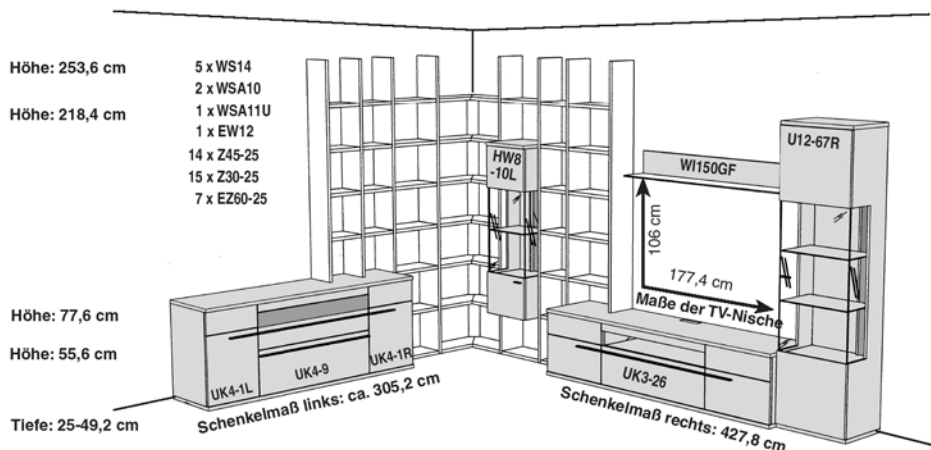
Mehrpreis Regal in Edelfurnier

WANDKOMBINATIONEN

Maße in cm direkt am jeweiligen Bild!

! PREISE OHNE BELEUCHTUNGEN UND ZUBEHÖR.

□ = Lack □ = Edelfurnier ■ = Akzentbereich



Best.-Nr. **FI25** (wie Abbildung)

FI25-SV (seitenverkehrt)

- PG 1
- PG 2
- PG 3
- PG 4

Empfohlenes Zubehör: pro Stück

Beleuchtung

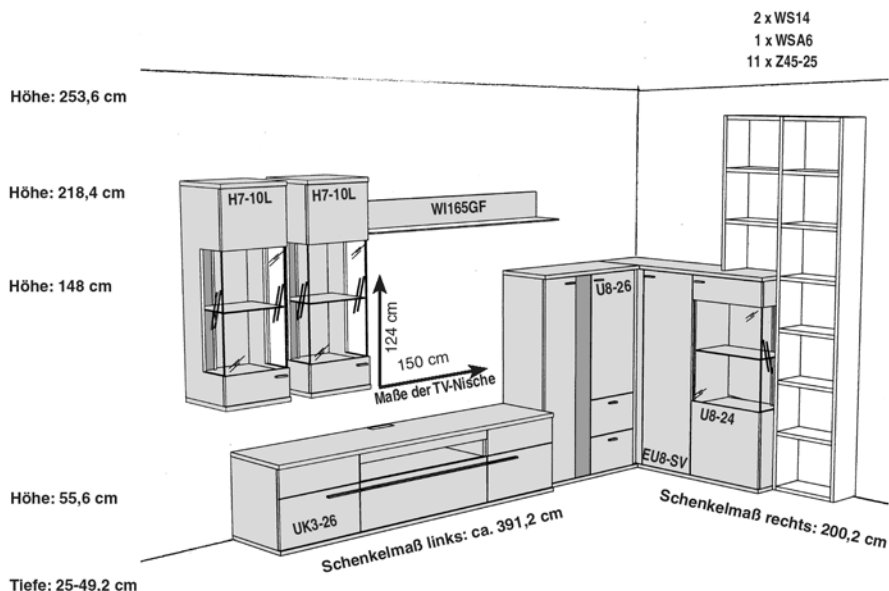
2 LED-Strahler für die Vitrinen	LST2
1 LED-Bel. für Akzentblenden	LEDSET4
1 LED-Bel. für Akzentblenden	LEDSET6
1 LED-Bel. für das Winkelbord	LN150
1 LED-Bel. für die TV-Nische	LN105
LED-Strahler für die Regalböden	LSZ1
1 Fernbedienung mit Vorschaltgerät 60 Watt	FKS4-60
1 Elektrotaufach	LES60K

Zubehör allgemein

1 Vitrinenrückwand in Lack	RW4-45A
1 Vitrinenrückwand in Lack	RW6-60A
1 IR-Repeater	IRST
3 Vollauszüge für die Lowboards	VZ400
1-3 Schubkasteneinteilungen	EK2-105

Artikelbeschreibung und Angaben zu den Energieklassen siehe Zubehör S. 62-66

Mehrpreis Regal in Edelfurnier



Best.-Nr. **FI81** (wie Abbildung)

FI81-SV (seitenverkehrt)

- PG 1
- PG 2
- PG 3
- PG 4

Empfohlenes Zubehör: pro Stück

Beleuchtung

3 LED-Strahler für die Vitrinen	LST2
3 LED-Bel. für Akzentblenden	LEDSET4
1 LED-Bel. für das Winkelbord	LN165
LED-Strahler für die Regalböden	LSZ1
1 LED-Bel. für die TV-Nische	LN105
1 Fernbedienung mit Vorschaltgerät 60 Watt	FKS4-60
1 Elektrotaufach	LES60K

Zubehör allgemein

2 Vitrinenrückwände in Lack	RW4-45A
1 Vitrinenrückwand in Lack	RWO4-60A
2 Vollauszüge für das Highboard	VZ320
1 Vollauszug für das Lowboard	VZ400
1 Schubkasteneinteilung	EK2-105

Artikelbeschreibung und Angaben zu den Energieklassen siehe Zubehör S. 62-66

Mehrpreis Regal in Edelfurnier

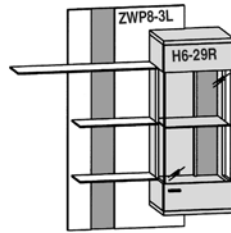
WANDKOMBINATIONEN

Maße in cm direkt am jeweiligen Bild!

! PREISE OHNE BELEUCHTUNGEN UND ZUBEHÖR.

☐ = Lack □ = Edelfurnier ■ = Akzentbereich

Höhe: 215,6 cm



Höhe: 55,6 cm



Tiefe: 41,2-49,2 cm

Breite: ca. 263 cm

Best.-Nr. FI301 (wie Abbildung)

FI301-SV (seitenverkehrt)

PG 1
PG 2
PG 3
PG 4

Empfohlenes Zubehör: pro Stück

Beleuchtung

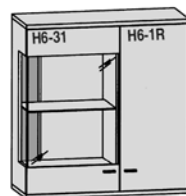
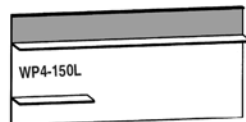
1 LED-Strahler für die Vitrine	LST2
1 LED-Bel. für Akzentblende	LEDSET4
1 LED-Bel. für das Paneel	LEDSET18
1 Fernbedienung mit Vorschaltgerät 30 Watt	FKS4-30
1 Elektrotaufach	LES60K

Zubehör allgemein

1 Vitrinenrückwand in Lack	RWO4-45A
1 IR-Repeater	IRST
1 Vollauszug für das Lowboard	VZ400
1 Schubkasteneinteilung	EK2-105

Artikelbeschreibung und Angaben zu den Energieklassen siehe Zubehör S. 62-66

Höhe: 200,8 cm



Höhe: 68,8 cm



Tiefe: 41,2-49,2 cm

Breite: ca. 315 cm

Best.-Nr. FI303 (wie Abbildung)

FI303-SV (seitenverkehrt)

PG 1
PG 2
PG 3
PG 4

Empfohlenes Zubehör: pro Stück

Beleuchtung

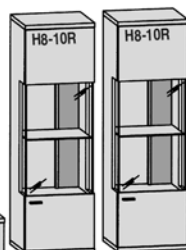
1 LED-Strahler für die Vitrine	LST2
1 LED-Bel. für Akzentblende	LEDSET4
1 LED-Bel. für das Paneel	LEDSET15
1 Fernbedienung mit Vorschaltgerät 30 Watt	FKS4-30
1 Elektrotaufach	LES60K

Zubehör allgemein

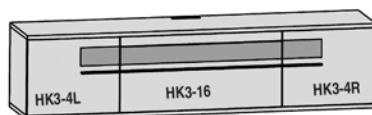
1 Vitrinenrückwand in Lack	RWO4-60A
1 IR-Repeater	IRST
1 Vollauszug für das Lowboard	VZ400
1 Schubkasteneinteilung	EK2-105

Artikelbeschreibung und Angaben zu den Energieklassen siehe Zubehör S. 62-66

Höhe: 198,2 cm



Höhe: 77,6 cm



Tiefe: 41,2-49,2 cm

Breite: ca. 345 cm

Best.-Nr. FI305 (wie Abbildung)

FI305-SV (seitenverkehrt)

PG 1
PG 2
PG 3
PG 4

Empfohlenes Zubehör: pro Stück

Beleuchtung

2 LED-Strahler für die Vitrinen	LST2
2 LED-Bel. für Akzentblenden	LEDSET4
1 LED-Bel. unter das Lowboard	LN225
1 Fernbedienung mit Vorschaltgerät 30 Watt	FKS4-30
1 Elektrotaufach	LES60K

Zubehör allgemein

2 Vitrinenrückwände in Lack	RW4-45A
1 IR-Repeater	IRST
1 Vollauszug für das Lowboard	VZ400
1 Schubkasteneinteilung	EK2-105

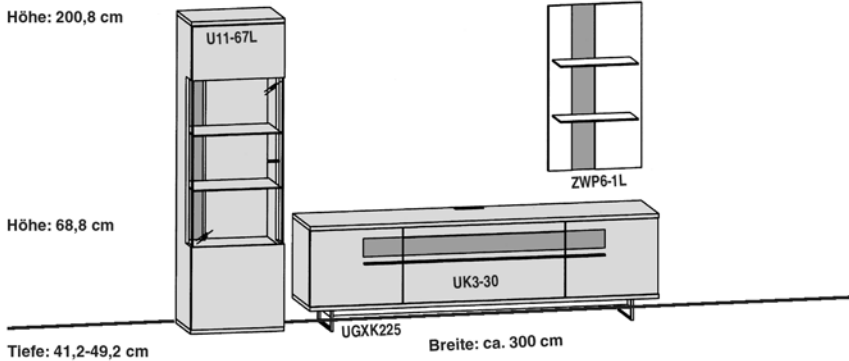
Artikelbeschreibung und Angaben zu den Energieklassen siehe Zubehör S. 62-66

WANDKOMBINATIONEN

Maße in cm direkt am jeweiligen Bild!

! PREISE OHNE BELEUCHTUNGEN UND ZUBEHÖR.

☐ = Lack ☐ = Edelfurnier ☐ = Akzentbereich



Best.-Nr. **FI306** (wie Abbildung) **FI306-SV** (seitenverkehrt)

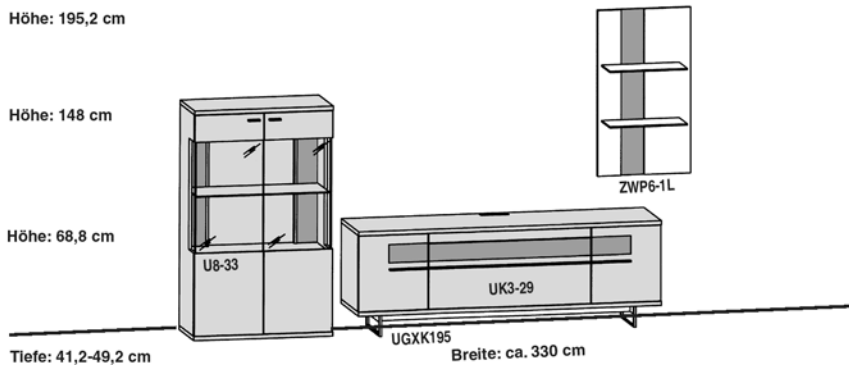
PG 1 -
PG 2 -
PG 3 -
PG 4 -

Empfohlenes Zubehör: pro Stück

Beleuchtung	
1 LED-Strahler für die Vitrine	LST2
1 LED-Bel. für Akzentblende	LEDSET6
1 LED-Bel. für das Paneel	LEDSET16
1 Fernbedienung mit Vorschaltgerät 30 Watt	FKS4-30
1 Elektrotaufach	LES60K

Zubehör allgemein	
1 Vitrinenrückwand in Lack	RW6-60A
1 IR-Repeater	IRST
1 Vollauszug für das Lowboard	VZ400
1 Schubkasteneinteilung	EK2-105

Artikelbeschreibung und Angaben zu den Energieklassen siehe Zubehör S. 62-66



Best.-Nr. **FI308** (wie Abbildung) **FI308-SV** (seitenverkehrt)

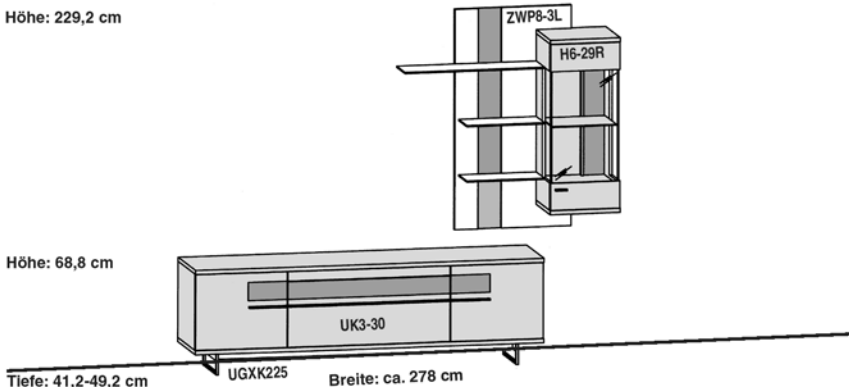
PG 1 -
PG 2 -
PG 3 -
PG 4 -

Empfohlenes Zubehör: pro Stück

Beleuchtung	
2 LED-Strahler für die Vitrine	LST2
2 LED-Bel. für Akzentblenden	LEDSET4
1 LED-Bel. für das Paneel	LEDSET16
1 Fernbedienung mit Vorschaltgerät 30 Watt	FKS4-30
1 Elektrotaufach	LES45K

Zubehör allgemein	
1 Vitrinenrückwand in Lack	RWO4-90A
1 IR-Repeater	IRST
1 Vollauszug für das Lowboard	VZ400
1 Schubkasteneinteilung	EK2-105

Artikelbeschreibung und Angaben zu den Energieklassen siehe Zubehör S. 62-66



Best.-Nr. **FI312** (wie Abbildung) **FI312-SV** (seitenverkehrt)

PG 1 -
PG 2 -
PG 3 -
PG 4 -

Empfohlenes Zubehör: pro Stück

Beleuchtung	
1 LED-Strahler für die Vitrine	LST2
1 LED-Bel. für Akzentblende	LEDSET4
1 LED-Bel. für das Paneel	LEDSET18
1 Fernbedienung mit Vorschaltgerät 30 Watt	FKS4-30
1 Elektrotaufach	LES60K

Zubehör allgemein	
1 Vitrinenrückwand in Lack	RWO4-45A
1 IR-Repeater	IRST
1 Vollauszug für das Lowboard	VZ400
1 Schubkasteneinteilung	EK2-105

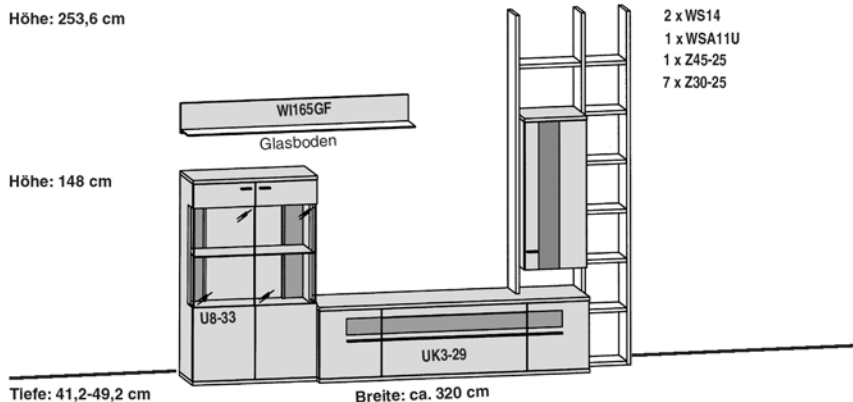
Artikelbeschreibung und Angaben zu den Energieklassen siehe Zubehör S. 62-66

WANDKOMBINATIONEN

Maße in cm direkt am jeweiligen Bild!

! PREISE OHNE BELEUCHTUNGEN UND ZUBEHÖR.

□ = Lack □ = Edelfurnier ■ = Akzentbereich



Best.-Nr. FI320 (wie Abbildung) FI320-SV (seitenverkehrt)

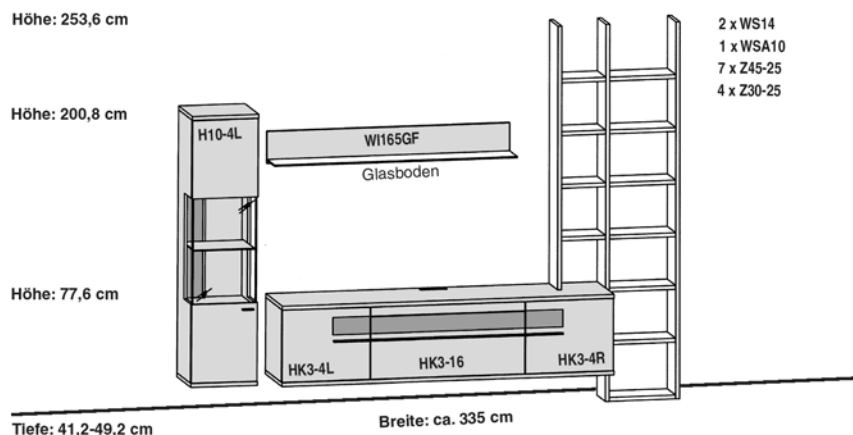
PG 1 -
PG 2 -
PG 3 -
PG 4 -

Empfohlenes Zubehör: pro Stück

Beleuchtung	
2 LED-Strahler für die Vitrinen	LST2
2 LED-Bel. für Akzentblenden	LEDSET4
1 LED-Bel. für das Winkelbord	LN165
2 LED-Strahler für Regalböden	LSZ1
1 Fernbedienung mit Vorschaltgerät 30 Watt	FKS4-30
1 Elektrotaufach	LES45K
Zubehör allgemein	
1 Vitrinenrückwand in Lack	RWO4-90A
1 IR-Repeater	IRST
1 Vollauszug für das Lowboard	VZ400
1 Schubkasteneinteilung	EK2-105

Artikelbeschreibung und Angaben zu den Energieklassen siehe Zubehör S. 62-66

Mehrpreis Regal in Edelfurnier



Best.-Nr. FI321 (wie Abbildung) FI321-SV (seitenverkehrt)

PG 1 -
PG 2 -
PG 3 -
PG 4 -

Empfohlenes Zubehör: pro Stück

Beleuchtung	
1 LED-Strahler für die Vitrine	LST2
1 LED-Bel. für Akzentblende	LEDSET4
1 LED-Bel. für das Winkelbord	LN165
1 LED-Bel. unter das Lowboard	LN225
4 LED-Strahler für Regalböden	LSZ1
1 Fernbedienung mit Vorschaltgerät 60 Watt	FKS4-60
1 Elektrotaufach	LES60K
Zubehör allgemein	
1 Vitrinenrückwand in Lack	RW4-45A
1 IR-Repeater	IRST
1 Vollauszug für das Lowboard	VZ400
1 Schubkasteneinteilung	EK2-105

Artikelbeschreibung und Angaben zu den Energieklassen siehe Zubehör S. 62-66

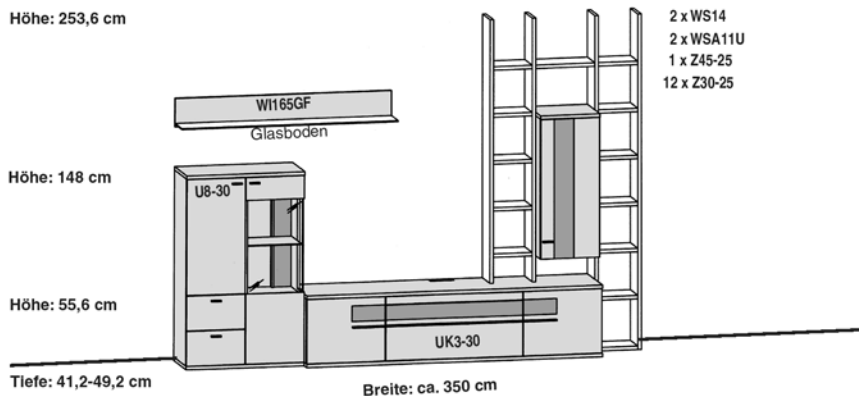
Mehrpreis Regal in Edelfurnier

WANDKOMBINATIONEN

Maße in cm direkt am jeweiligen Bild!

! PREISE OHNE BELEUCHTUNGEN UND ZUBEHÖR.

☐ = Lack □ = Edelfurnier ■ = Akzentbereich



Best.-Nr. FI322 (wie Abbildung) **FI322-SV** (seitenverkehrt)

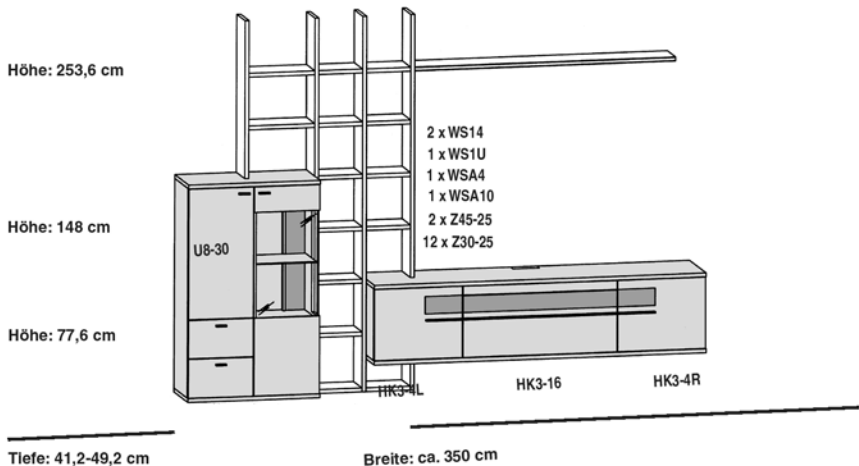
PG 1 -
PG 2 -
PG 3 -
PG 4 -

Empfohlenes Zubehör: pro Stück

Beleuchtung	
1 LED-Strahler für die Vitrine	LST2
1 LED-Bel. für Akzentblende	LEDSET4
1 LED-Bel. für das Winkelbord	LN165
4 LED-Strahler für Regalböden	LSZ1
1 Fernbedienung mit Vorschaltgerät 30 Watt	FKS4-30
1 Elektrotaufach	LES60K
Zubehör allgemein	
1 Vitrinenrückwand in Lack	RWO4-45A
1 IR-Repeater	IRST
1 Vollauszug für das Lowboard	VZ400
1 Schubkasteneinteilung	EK2-105

Artikelbeschreibung und Angaben zu den Energieklassen siehe Zubehör S. 62-66

Mehrpreis Regal in Edelfurnier



Best.-Nr. FI323 (wie Abbildung) **FI323-SV** (seitenverkehrt)

PG 1 -
PG 2 -
PG 3 -
PG 4 -

Empfohlenes Zubehör: pro Stück

Beleuchtung	
1 LED-Strahler für die Vitrine	LST2
1 LED-Bel. für Akzentblende	LEDSET4
1 LED-Bel. unter das Lowboard	LN225
7 LED-Strahler für Regalböden	LSZ1
1 Fernbedienung mit Vorschaltgerät 60 Watt	FKS4-60
1 Elektrotaufach	LES60K
Zubehör allgemein	
1 Vitrinenrückwand in Lack	RWO4-45A
1 IR-Repeater	IRST
1 Vollauszug für das Lowboard	VZ400
1 Schubkasteneinteilung	EK2-105

Artikelbeschreibung und Angaben zu den Energieklassen siehe Zubehör S. 62-66

Mehrpreis Regal in Edelfurnier

WANDKOMBINATIONEN

Maße in cm direkt am jeweiligen Bild!

! PREISE OHNE BELEUCHTUNGEN UND ZUBEHÖR.

Höhe: 253,6 cm

Höhe: 77,6 cm

Tiefe: 41,2-49,2 cm

Breite: ca. 320 cm



Best.-Nr. FI324 (wie Abbildung)

FI324-SV (seitenverkehrt)

PG 1 -
PG 2 -
PG 3 -
PG 4 -

Empfohlenes Zubehör: pro Stück

Beleuchtung	
1 LED-Bel. unter das Lowboard	LN225
1 LED-Bel. unter das Lowboard	LN60
6 LED-Strahler für Regalböden	LSZ1
1 Fernbedienung mit Vorschaltgerät 30 Watt	FKS4-30
1 Elektrotaufach	LES60K

Zubehör allgemein	
1 IR-Repeater	IRST
1 Vollauszug für das Lowboard	VZ400
1 Schubkasteneinteilung	EK2-105

Artikelbeschreibung und Angaben zu den Energieklassen siehe Zubehör S. 62-66

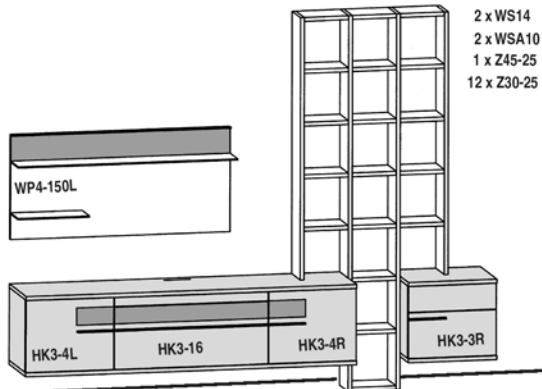
Mehrpreis Regal in Edelfurnier

Höhe: 253,6 cm

Höhe: 77,6 cm

Tiefe: 41,2-49,2 cm

Breite: ca. 320 cm



Best.-Nr. FI325 (wie Abbildung)

FI325-SV (seitenverkehrt)

PG 1 -
PG 2 -
PG 3 -
PG 4 -

Empfohlenes Zubehör: pro Stück

Beleuchtung	
1 LED-Bel. für das Paneel	LEDSET15
1 LED-Bel. unter das Lowboard	LN225
1 LED-Bel. unter das Lowboard	LN60
6 LED-Strahler für Regalböden	LSZ1
1 Fernbedienung mit Vorschaltgerät 60 Watt	FKS4-60
1 Elektrotaufach	LES60K

Zubehör allgemein	
1 IR-Repeater	IRST
1 Vollauszug für das Lowboard	VZ400
1 Schubkasteneinteilung	EK2-105

Artikelbeschreibung und Angaben zu den Energieklassen siehe Zubehör S. 62-66

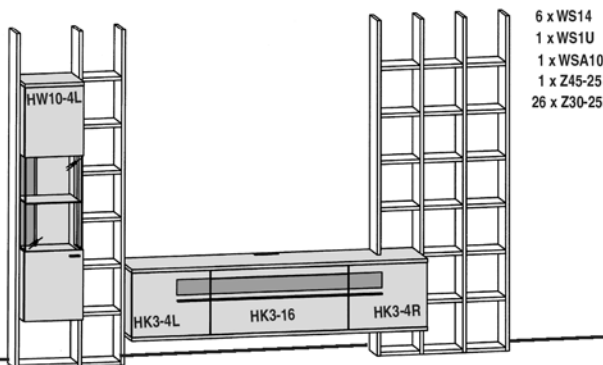
Mehrpreis Regal in Edelfurnier

Höhe: 253,6 cm

Höhe: 77,6 cm

Tiefe: 41,2-49,2 cm

Breite: ca. 376 cm



Best.-Nr. FI327 (wie Abbildung)

FI327-SV (seitenverkehrt)

PG 1 -
PG 2 -
PG 3 -
PG 4 -

Empfohlenes Zubehör: pro Stück

Beleuchtung	
1 LED-Strahler für die Vitrine	LST2
1 LED-Bel. für Akzentblende	LEDSET4
1 LED-Bel. unter das Lowboard	LN225
8 LED-Strahler für Regalböden	LSZ1
1 Fernbedienung mit Vorschaltgerät 30 Watt	FKS4-30
1 Elektrotaufach	LES60K

Zubehör allgemein	
1 Vitrinenrückwand in Lack	RW4-45A
1 IR-Repeater	IRST
1 Vollauszug für das Lowboard	VZ400
1 Schubkasteneinteilung	EK2-105

Artikelbeschreibung und Angaben zu den Energieklassen siehe Zubehör S. 62-66

Mehrpreis Regal in Edelfurnier

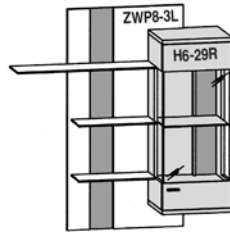
WANDKOMBINATIONEN

Maße in cm direkt am jeweiligen Bild!

! PREISE OHNE BELEUCHTUNGEN UND ZUBEHÖR.

☐ = Lack □ = Edelfurnier ■ = Akzentbereich

Höhe: 215,6 cm



Höhe: 55,6 cm



Tiefe: 41,2-49,2 cm

Breite: ca. 263 cm

Best.-Nr. FI351 (wie Abbildung)

FI351-SV (seitenverkehrt)

PG 1
PG 2
PG 3
PG 4

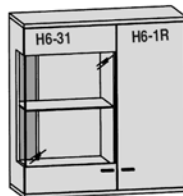
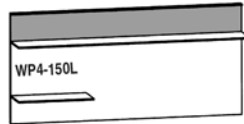
Empfohlenes Zubehör: pro Stück

Beleuchtung	
1 LED-Strahler für die Vitrine	LST2
1 LED-Bel. für Akzentblende	LEDSET4
1 LED-Bel. für das Paneel	LEDSET18
1 Fernbedienung mit Vorschaltgerät 30 Watt	FKS4-30

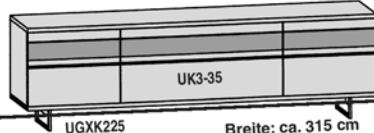
Zubehör allgemein	
1 Vitrinenrückwand in Lack	RWO4-45A
1 IR-Repeater	IRST
3 Vollauszüge für das Lowboard	VZ400
1 Schubkasteneinteilung	EK2-105

Artikelbeschreibung und Angaben zu den Energieklassen siehe Zubehör S. 62-66

Höhe: 200,8 cm



Höhe: 68,6 cm



Tiefe: 41,2-49,2 cm

UGXK225

Breite: ca. 315 cm

Best.-Nr. FI353 (wie Abbildung)

FI353-SV (seitenverkehrt)

PG 1
PG 2
PG 3
PG 4

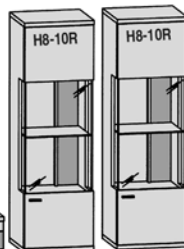
Empfohlenes Zubehör: pro Stück

Beleuchtung	
1 LED-Strahler für die Vitrine	LST2
1 LED-Bel. für Akzentblende	LEDSET4
1 LED-Bel. für das Paneel	LEDSET15
1 Fernbedienung mit Vorschaltgerät 30 Watt	FKS4-30

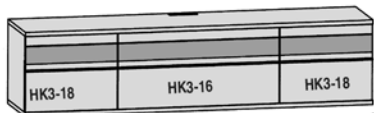
Zubehör allgemein	
1 Vitrinenrückwand in Lack	RWO4-60A
1 IR-Repeater	IRST
3 Vollauszüge für das Lowboard	VZ400
1 Schubkasteneinteilung	EK2-105

Artikelbeschreibung und Angaben zu den Energieklassen siehe Zubehör S. 62-66

Höhe: 198,8 cm



Höhe: 77,6 cm



Tiefe: 41,2-49,2 cm

Breite: ca. 345 cm

Best.-Nr. FI355 (wie Abbildung)

FI355-SV (seitenverkehrt)

PG 1
PG 2
PG 3
PG 4

Empfohlenes Zubehör: pro Stück

Beleuchtung	
2 LED-Strahler für die Vitrinen	LST2
2 LED-Bel. für Akzentblenden	LEDSET4
1 LED-Bel. unter das Lowboard	LN225
1 Fernbedienung mit Vorschaltgerät 30 Watt	FKS4-30

Zubehör allgemein	
2 Vitrinenrückwände in Lack	RW4-45A
1 IR-Repeater	IRST
3 Vollauszüge für das Lowboard	VZ400
1 Schubkasteneinteilung	EK2-105

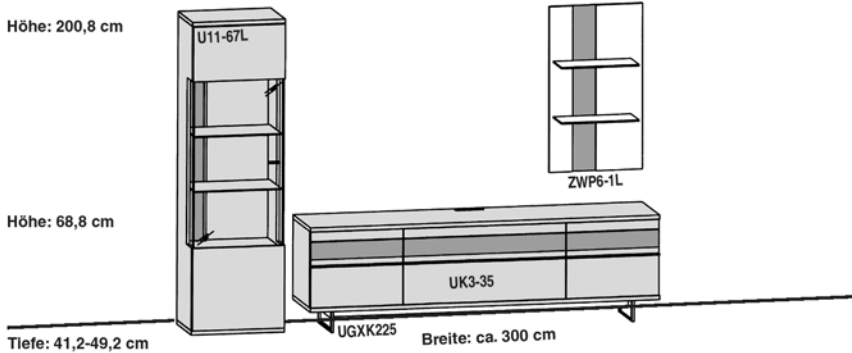
Artikelbeschreibung und Angaben zu den Energieklassen siehe Zubehör S. 62-66

WANDKOMBINATIONEN

Maße in cm direkt am jeweiligen Bild!

! PREISE OHNE BELEUCHTUNGEN UND ZUBEHÖR.

☐ = Lack ☐ = Edelfurnier ☐ = Akzentbereich



Best.-Nr. FI356 (wie Abbildung) FI356-SV (seitenverkehrt)

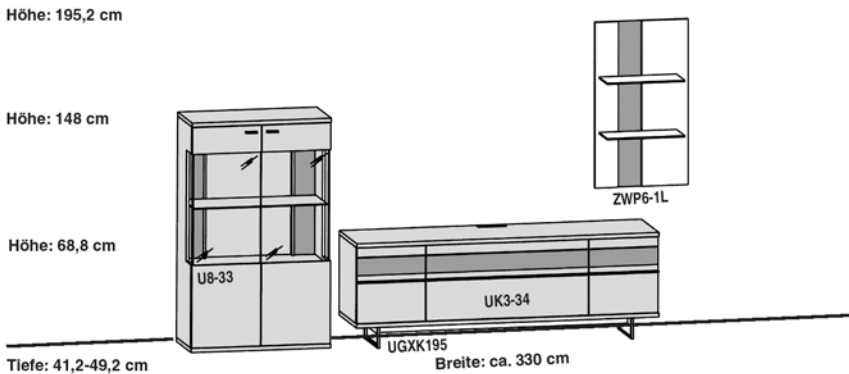
PG 1
PG 2
PG 3
PG 4

Empfohlenes Zubehör: pro Stück

Beleuchtung	
1 LED-Strahler für die Vitrine	LST2
1 LED-Bel. für Akzentblende	LEDSET6
1 LED-Bel. für das Paneel	LEDSET16
1 Fernbedienung mit Vorschaltgerät 30 Watt	FKS4-30

Zubehör allgemein	
1 Vitrinrückwand in Lack	RW6-60A
1 IR-Repeater	IRST
3 Vollauszüge für das Lowboard	VZ400
1 Schubkasteneinteilung	EK2-105

Artikelbeschreibung und Angaben zu den Energieklassen siehe Zubehör S. 62-66



Best.-Nr. FI358 (wie Abbildung) FI358-SV (seitenverkehrt)

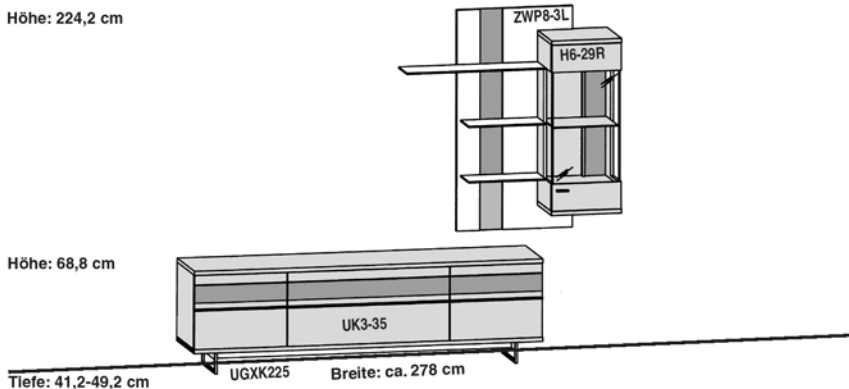
PG 1
PG 2
PG 3
PG 4

Empfohlenes Zubehör: pro Stück

Beleuchtung	
2 LED-Strahler für die Vitrine	LST2
2 LED-Bel. für Akzentblenden	LEDSET4
1 LED-Bel. für das Paneel	LEDSET16
1 Fernbedienung mit Vorschaltgerät 30 Watt	FKS4-30

Zubehör allgemein	
1 Vitrinrückwand in Lack	RWO4-90A
1 IR-Repeater	IRST
3 Vollauszüge für das Lowboard	VZ400
1 Schubkasteneinteilung	EK2-105

Artikelbeschreibung und Angaben zu den Energieklassen siehe Zubehör S. 62-66



Best.-Nr. FI362 (wie Abbildung) FI362-SV (seitenverkehrt)

PG 1
PG 2
PG 3
PG 4

Empfohlenes Zubehör: pro Stück

Beleuchtung	
1 LED-Strahler für die Vitrine	LST2
1 LED-Bel. für Akzentblende	LEDSET4
1 LED-Bel. für das Paneel	LEDSET18
1 Fernbedienung mit Vorschaltgerät 30 Watt	FKS4-30

Zubehör allgemein	
1 Vitrinrückwand in Lack	RWO4-45A
1 IR-Repeater	IRST
3 Vollauszüge für das Lowboard	VZ400
1 Schubkasteneinteilung	EK2-105

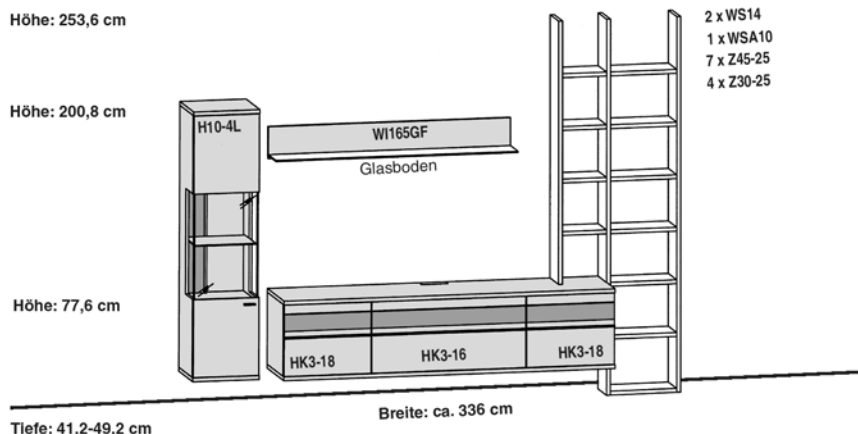
Artikelbeschreibung und Angaben zu den Energieklassen siehe Zubehör S. 62-66

WANDKOMBINATIONEN

Maße in cm direkt am jeweiligen Bild!

! PREISE OHNE BELEUCHTUNGEN UND ZUBEHÖR.

□ = Lack □ = Edelfurnier ■ = Akzentbereich



Best.-Nr. FI371 (wie Abbildung) FI371-SV (seitenverkehrt)
 PG 1 -
 PG 2 -
 PG 3 -
 PG 4 -

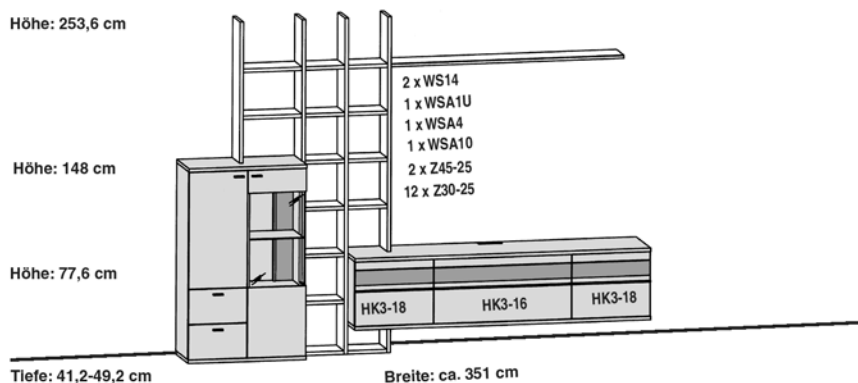
Empfohlenes Zubehör: pro Stück

Beleuchtung	
1 LED-Strahler für die Vitrine	LST2
1 LED-Bel. für Akzentblende	LEDSET4
1 LED-Bel. für das Winkelbord	LN165
1 LED-Bel. unter das Lowboard	LN225
4 LED-Strahler für Regalböden	LSZ1
1 Fernbedienung mit Vorschaltgerät 60 Watt	FKS4-80

Zubehör allgemein	
1 Vitrinenrückwand in Lack	RW4-45A
1 IR-Repeater	IRST
3 Vollauszüge für das Lowboard	VZ400
1 Schubkasteneinteilung	EK2-105

Artikelbeschreibung und Angaben zu den Energieklassen siehe Zubehör S. 62-66

Mehrpreis Regal in Edelfurnier



Best.-Nr. FI373 (wie Abbildung) FI373-SV (seitenverkehrt)
 PG 1 -
 PG 2 -
 PG 3 -
 PG 4 -

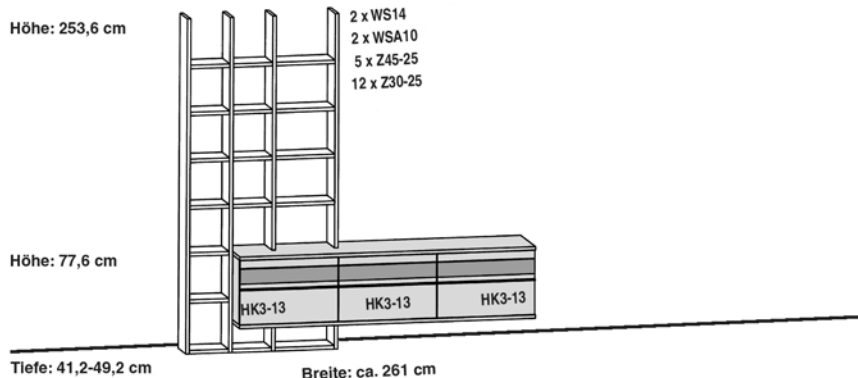
Empfohlenes Zubehör: pro Stück

Beleuchtung	
1 LED-Strahler für die Vitrine	LST2
1 LED-Bel. für Akzentblende	LEDSET4
1 LED-Bel. unter das Lowboard	LN225
7 LED-Strahler für Regalböden	LSZ1
1 Fernbedienung mit Vorschaltgerät 60 Watt	FKS4-80

Zubehör allgemein	
1 Vitrinenrückwand in Lack	RWO4-45A
1 IR-Repeater	IRST
3 Vollauszüge für das Lowboard	VZ400
1 Schubkasteneinteilung	EK2-105

Artikelbeschreibung und Angaben zu den Energieklassen siehe Zubehör S. 62-66

Mehrpreis Regal in Edelfurnier



Best.-Nr. FI379 (wie Abbildung) FI379-SV (seitenverkehrt)
 PG 1 -
 PG 2 -
 PG 3 -
 PG 4 -

Empfohlenes Zubehör: pro Stück

Beleuchtung	
1 LED-Bel. unter das Lowboard	LN225
7 LED-Strahler für Regalböden	LSZ1
1 Fernbedienung mit Vorschaltgerät 30 Watt	FKS4-30

Zubehör allgemein	
1 IR-Repeater	IRST
3 Vollauszüge für das Lowboard	VZ400
1-3 Schubkasteneinteilungen	EK2-75

Artikelbeschreibung und Angaben zu den Energieklassen siehe Zubehör S. 62-66

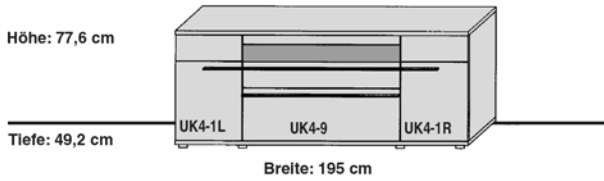
Mehrpreis Regal in Edelfurnier

LOWBOARDS UND SIDEBOARDS

Maße in cm direkt am jeweiligen Bild!

ⓘ PREISE OHNE BELEUCHTUNGEN UND ZUBEHÖR.

☐ = Lack ☐ = Edelfurnier ☐ = Akzentbereich



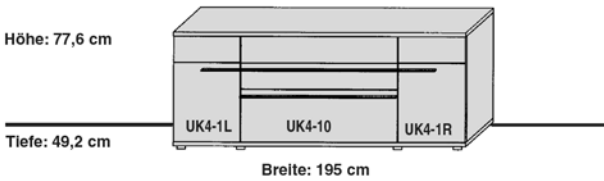
Best.-Nr. FI31

- PG 1
- PG 2
- PG 3
- PG 4

Empfohlenes Zubehör: pro Stück

Zubehör allgemein	
1 IR-Repeater	IRST
2 Vollauszüge für das Lowboard	VZ400
1 Schubkasteneinteilung	EK2-105

Artikelbeschreibung und Angaben zu den Energieklassen siehe Zubehör S. 62-66



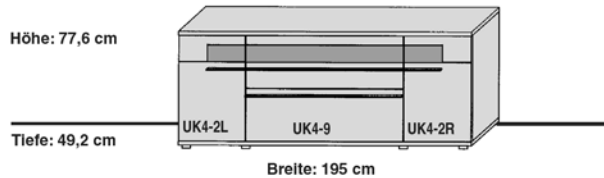
Best.-Nr. FI131

- PG 1
- PG 2
- PG 3
- PG 4

Empfohlenes Zubehör: pro Stück

Zubehör allgemein	
1 IR-Repeater	IRST
2 Vollauszüge für das Lowboard	VZ400
1 Schubkasteneinteilung	EK2-105

Artikelbeschreibung und Angaben zu den Energieklassen siehe Zubehör S. 62-66



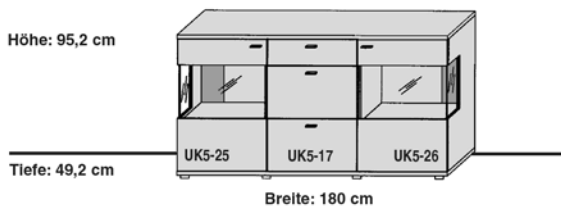
Best.-Nr. FI331

- PG 1
- PG 2
- PG 3
- PG 4

Empfohlenes Zubehör: pro Stück

Zubehör allgemein	
1 IR-Repeater	IRST
2 Vollauszüge für das Lowboard	VZ400
1 Schubkasteneinteilung	EK2-105

Artikelbeschreibung und Angaben zu den Energieklassen siehe Zubehör S. 62-66



Best.-Nr. FI41

- PG 1
- PG 2
- PG 3
- PG 4

Empfohlenes Zubehör: pro Stück

Beleuchtung	
2 LED-Strahler für die Vitrinen	LST2
2 LED-Bel. für Akzentblenden	LEDSET2
1 Vorschaltgerät 15 Watt	LEVG15
1 Funkfernbedienung	FKS4

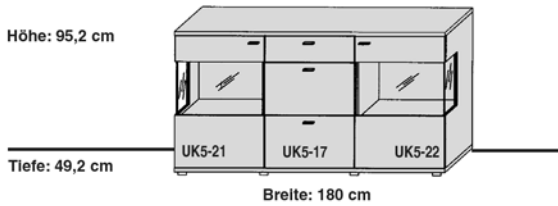
Zubehör allgemein	
2 Vitrinenrückwände in Lack	RWO2-60A
3 Vollauszüge für das Sideboard	VZ400
1 Schubkasteneinteilung	EK1-60
1-2 Schubkasteneinteilungen	EK2-60

Artikelbeschreibung und Angaben zu den Energieklassen siehe Zubehör S. 62-66

HIGHBOARDS

Maße in cm direkt am jeweiligen Bild!

! PREISE OHNE BELEUCHTUNGEN UND ZUBEHÖR.



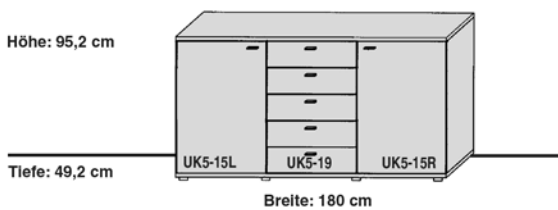
Best.-Nr. FI141

- PG 1
- PG 2
- PG 3
- PG 4

Empfohlenes Zubehör:		pro Stück
Beleuchtung		
2 LED-Strahler für die Vitrinen	LST2	
1 Vorschaltgerät 15 Watt	LEVG15	
1 Funkfernbedienung	FKS4	

Zubehör allgemein	
2 Vitrinenrückwände in Lack	RWO2-60
3 Vollauszüge für das Sideboard	VZ400
1 Schubkasteneinteilung	EK1-60
1-2 Schubkasteneinteilungen	EK2-60

Artikelbeschreibung und Angaben zu den Energieklassen siehe Zubehör S. 62-66

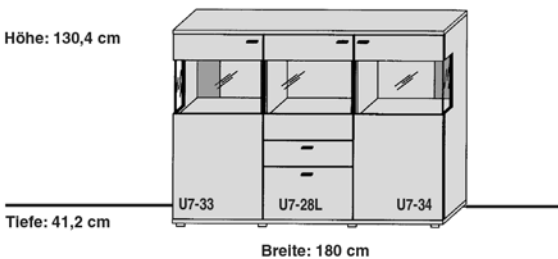


Best.-Nr. FI42

- PG 1
- PG 2
- PG 3
- PG 4

Empfohlenes Zubehör:		pro Stück
Zubehör allgemein		
5 Vollauszüge für das Sideboard	VZ400	
1-5 Schubkasteneinteilungen	EK1-60	

Artikelbeschreibung und Angaben zu den Energieklassen siehe Zubehör S. 62-66



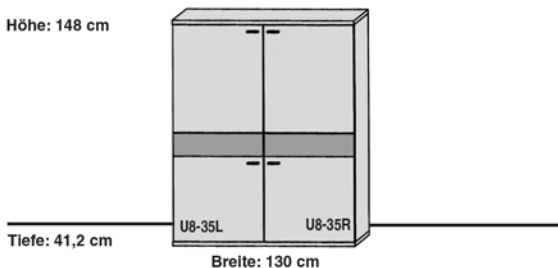
Best.-Nr. FI51

- PG 1
- PG 2
- PG 3
- PG 4

Empfohlenes Zubehör:		pro Stück
Beleuchtung		
3 LED-Strahler für die Vitrinen	LST2	
2 LED-Bel. für Akzentblenden	LEDSET2	
1 Vorschaltgerät 15 Watt	LEVG15	
1 Funkfernbedienung	FKS4	

Zubehör allgemein	
2 Vitrinenrückwände in Lack	RWO2-60A
2 Vollauszüge für das Sideboard	VZ320
1 Schubkasteneinteilung	E1-60

Artikelbeschreibung und Angaben zu den Energieklassen siehe Zubehör S. 62-66



Best.-Nr. FI55

- PG 1
- PG 2
- PG 3
- PG 4

Lowboards 55,6 cm hoch, 45-120 cm breit, 49,2 cm tief (3-Raster)

Maße in cm direkt am jeweiligen Bild!

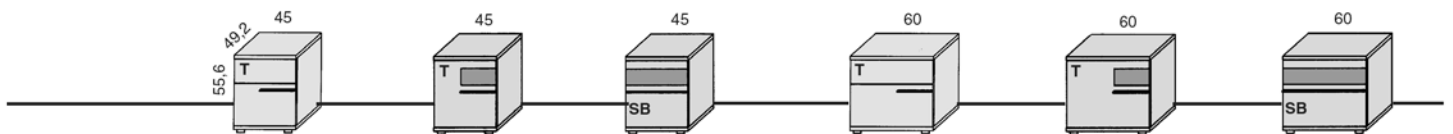
T=Türe **S=Schubkasten** **SB=Schubkasten mit Akzentblende**

DS=Doppelschubkasten (1 Vorderstück, 2 Schubkästen die gemeinsam öffnen!)

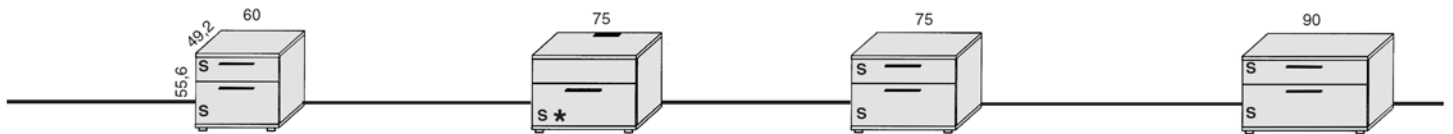
Planungshinweise:

Mit den Lowboards bis zu einer Breite von 120 cm kann frei geplant werden, durchgehende Abdeckplatten sind bis max. 260 cm am Stück lieferbar. Lowboards ab 165 cm Breite werden am Stück gefertigt und sind nicht mit anderen Lowboards verplanbar!

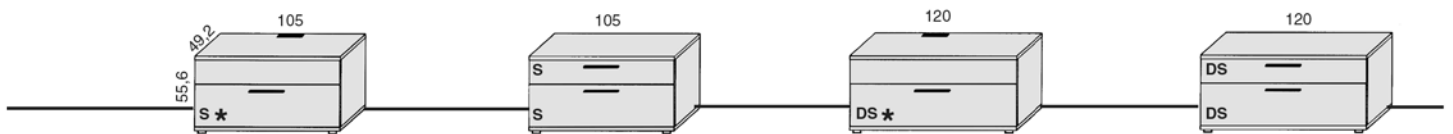
Hinter Schubkästen mit Akzentblende und Schubkästen mit * befindet sich im oberen Bereich eine Gerätenische, zur Gerätebedienung ist ein IR-Repeater erforderlich!



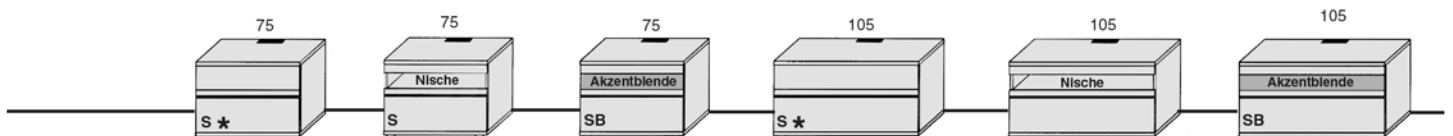
Best.-Nr. (Anschlag)						
Best.-Nr. (links)	UK3-1L	UK3-2L		UK3-3L	UK3-4L	
Best.-Nr. (rechts)	UK3-1R	UK3-2R	UK3-31	UK3-3R	UK3-4R	UK3-32
PG 1	-	-	-	-	-	-
PG 2	-	-	-	-	-	-
PG 3	-	-	-	-	-	-
PG 4	-	-	-	-	-	-



Best.-Nr.	UK3-5	UK3-6	UK3-7	UK3-8
PG 1	-	-	-	-
PG 2	-	-	-	-
PG 3	-	-	-	-
PG 4	-	-	-	-



Best.-Nr.	UK3-9	UK3-10	UK3-11	UK3-12
PG 1	-	-	-	-
PG 2	-	-	-	-
PG 3	-	-	-	-
PG 4	-	-	-	-



Best.-Nr.	UK3-13	UK3-14	UK3-15	UK3-16	UK3-17	UK3-18
PG 1	-	-	-	-	-	-
PG 2	-	-	-	-	-	-
PG 3	-	-	-	-	-	-
PG 4	-	-	-	-	-	-

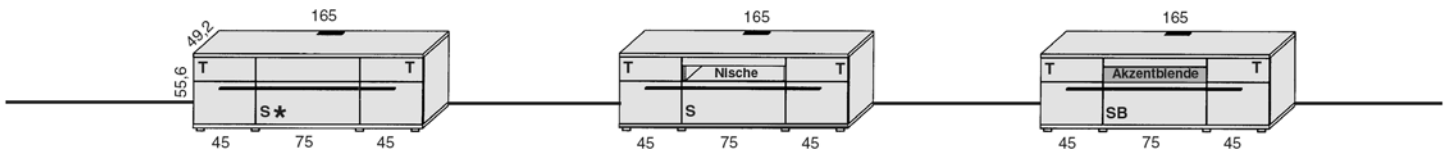
Lowboards 55,6 cm hoch, 165-195 cm breit, 49,2 cm tief (3-Raster)

Maße in cm direkt am jeweiligen Bild!

T=Türe

S=Schubkasten

SB=Schubkasten mit Akzentblende



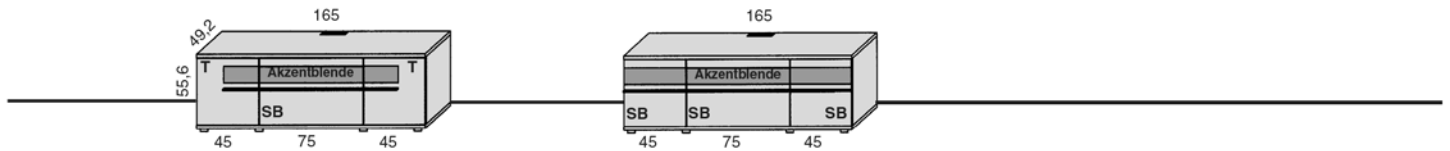
Best.-Nr.

UK3-19

UK3-20

UK3-21

- PG 1 . . .
- PG 2 . . .
- PG 3 . . .
- PG 4 . . .

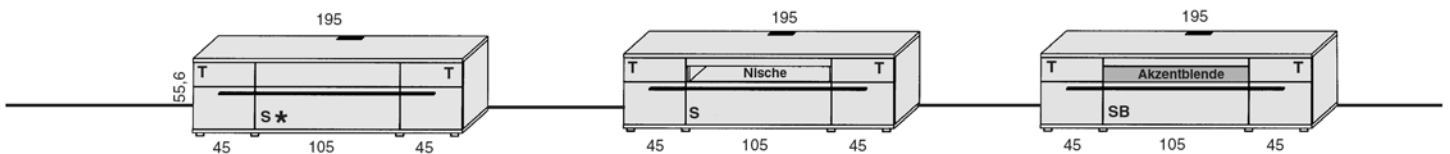


Best.-Nr.

UK3-28

UK3-33

- PG 1 . . .
- PG 2 . . .
- PG 3 . . .
- PG 4 . . .



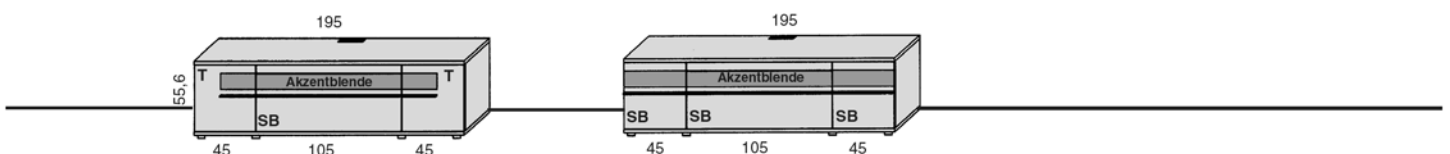
Best.-Nr.

UK3-22

UK3-23

UK3-24

- PG 1 . . .
- PG 2 . . .
- PG 3 . . .
- PG 4 . . .



Best.-Nr.

UK3-29

UK3-34

- PG 1 . . .
- PG 2 . . .
- PG 3 . . .
- PG 4 . . .

Lowboards 55,6 cm hoch, 225 cm breit, 49,2 cm tief (3-Raster)

Maße in cm direkt am jeweiligen Bild!

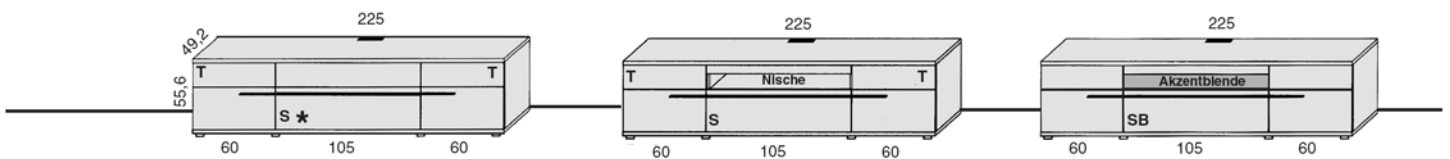
T=Türe **S=Schubkasten** **SB=Schubkasten mit Akzentblende**

DS=Doppelschubkasten (1 Vorderstück, 2 Schubkästen die gemeinsam öffnen!)

Planungshinweise:

Mit den Lowboards bis zu einer Breite von 120 cm kann frei geplant werden, durchgehende Abdeckplatten sind bis max. 260 cm am Stück lieferbar. Lowboards ab 165 cm Breite werden am Stück gefertigt und sind nicht mit anderen Lowboards verplanbar!

Hinter Schubkästen mit Akzentblende und Schubkästen mit * befindet sich im oberen Bereich eine Gerätenische, zur Gerätebedienung ist ein IR-Repeater erforderlich!

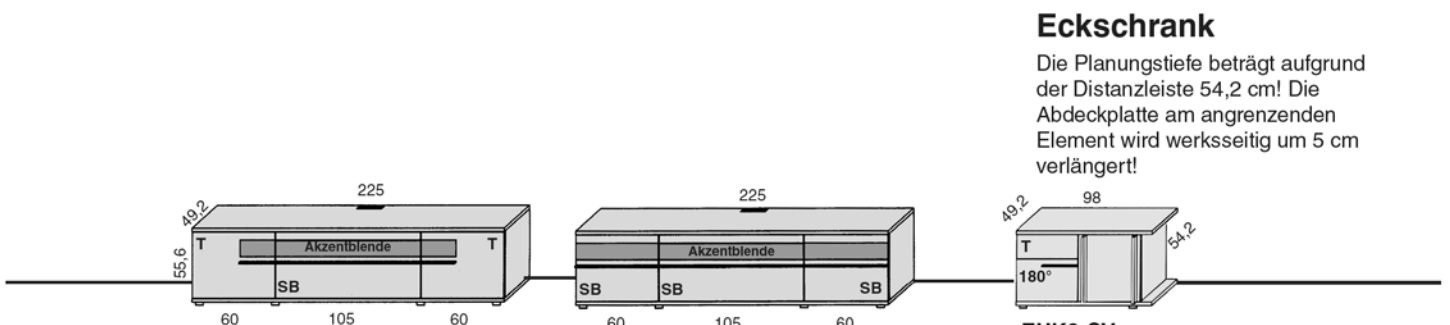


Best.-Nr. **UK3-25**

PG 1 -
PG 2 -
PG 3 -
PG 4 -

UK3-26

UK3-27



Best.-Nr. **UK3-30**

PG 1 -
PG 2 -
PG 3 -
PG 4 -

UK3-35

Eckschrank

Die Planungstiefe beträgt aufgrund der Distanzleiste 54,2 cm! Die Abdeckplatte am angrenzenden Element wird werksseitig um 5 cm verlängert!

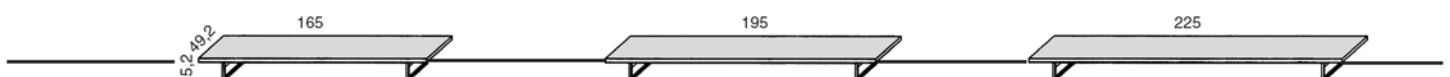
EUK3-SV
EUK3

Fußgestelle für Lowboards 15,2 cm hoch 165 cm - 225 cm breit

Maße in cm direkt am jeweiligen Bild!

Gestell Metall Schwarz oder Edelstahloptik.

Platte in der Ausführung des Lowboards, Lack seidenmatt oder Edelfurnier, sie ersetzt die Sockelplatte.



Best.-Nr. **UGXK165**

PG 1-4

UGXK195

UGXK225

Lowboards 77,6 cm hoch, 45-105 cm breit, 49,2 cm tief (4-Raster)

Maße in cm direkt am jeweiligen Bild!

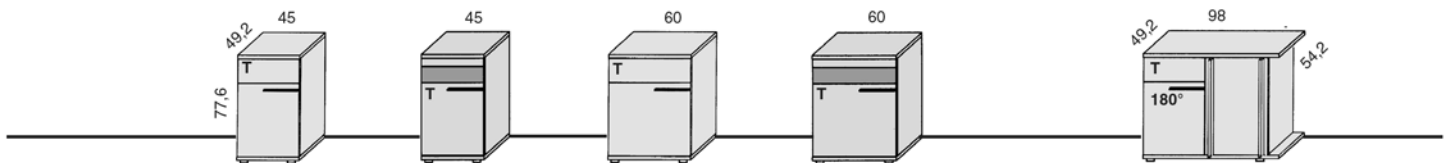
T=Türe S=Schubkasten SB=Schubkasten mit Akzentblende

Planungshinweise:

Mit den Lowboards kann frei geplant werden, durchgehende Abdeckplatten sind bis max. 260 cm am Stück lieferbar. Hinter Schubkästen mit Akzentblende und Schubkästen mit * befindet sich im oberen Bereich eine Gerätenische, zur Gerätebedienung ist ein IR-Repeater erforderlich!

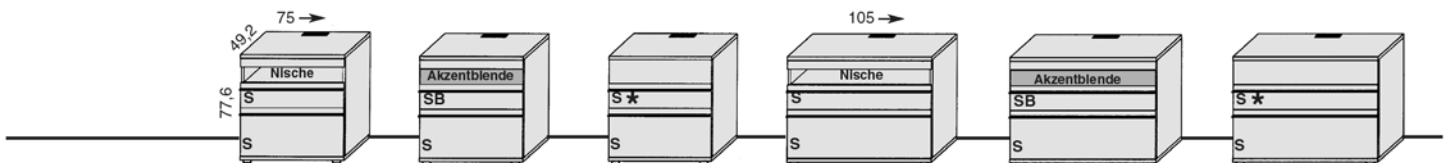
Eckschrank

Die Planungstiefe beträgt aufgrund der Distanzleiste 54,2 cm! Die Abdeckplatte am angrenzenden Element wird werksseitig um 5 cm verlängert!



	(Anschlag)				
Best.-Nr.	(links)	UK4-1L	UK4-11L	UK4-3L	UK4-12L
Best.-Nr.	(rechts)	UK4-1R	UK4-11R	UK4-3R	UK4-12R
					EUK4-SV (seitenverkehrt!)
					EUK4 (wie Abbildung!)

PG 1
PG 2
PG 3
PG 4



Best.-Nr.	UK4-5	UK4-6	UK4-7	UK4-8	UK4-9	UK4-10
------------------	--------------	--------------	--------------	--------------	--------------	---------------

PG 1
PG 2
PG 3
PG 4

Sideboards 95.2 cm hoch, 45-60 cm breit, 49,2 cm tief (5-Raster)

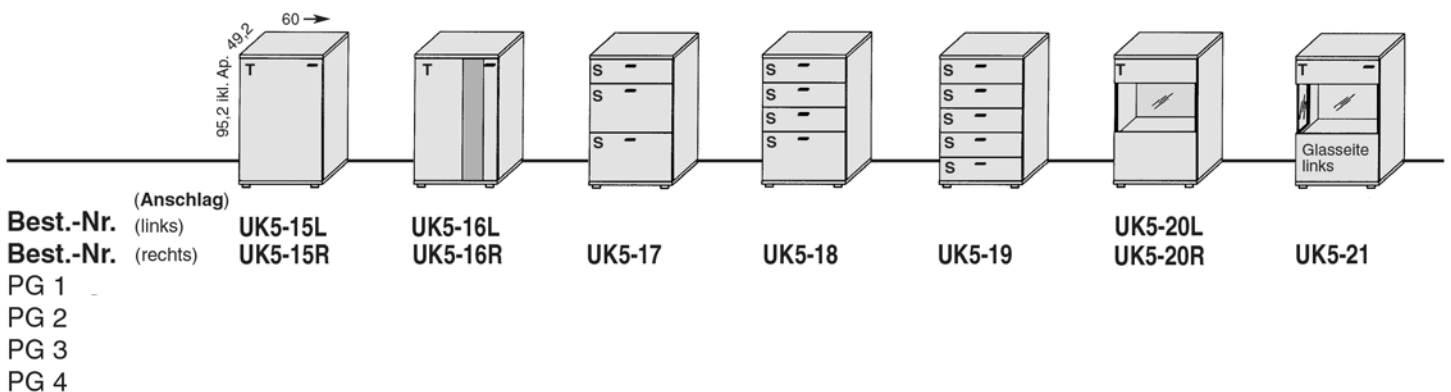
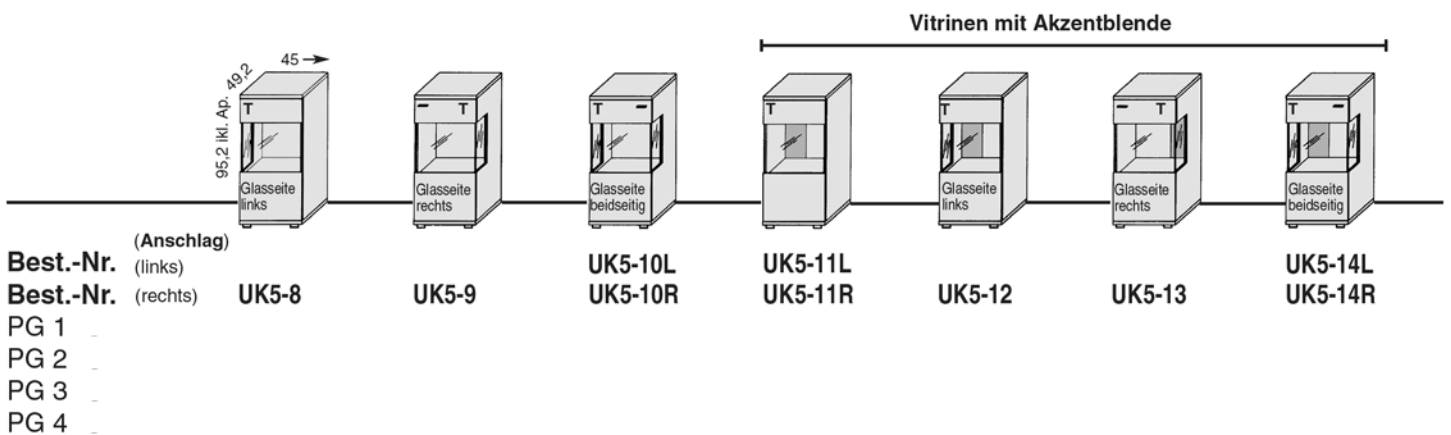
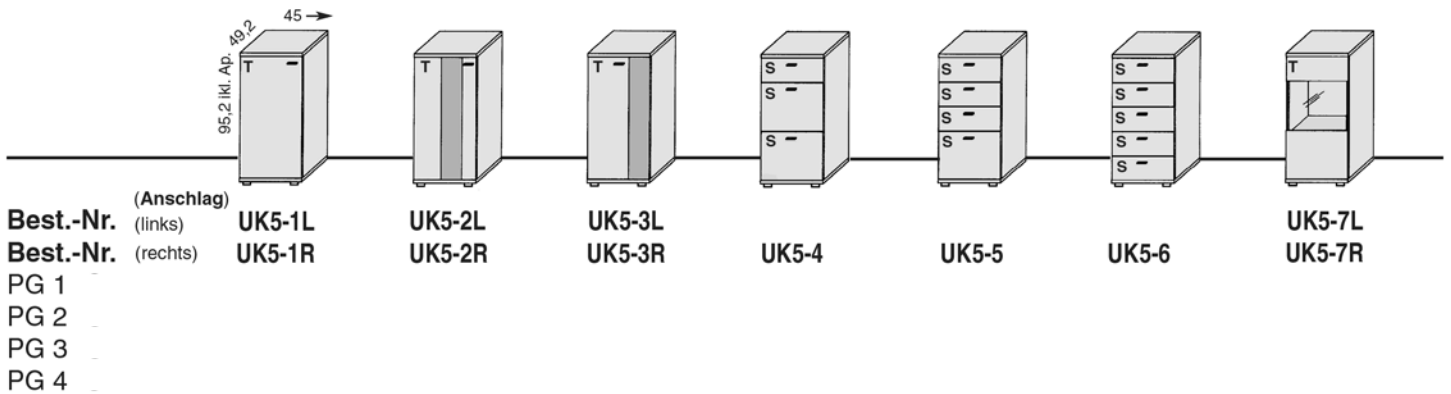
Maße in cm direkt am jeweiligen Bild!

T=Türe

S=Schubkasten

Planungshinweise:

Mit den Sideboardsboards kann frei geplant werden, durchgehende Abdeckplatten sind bis max. 260 cm am Stück lieferbar.

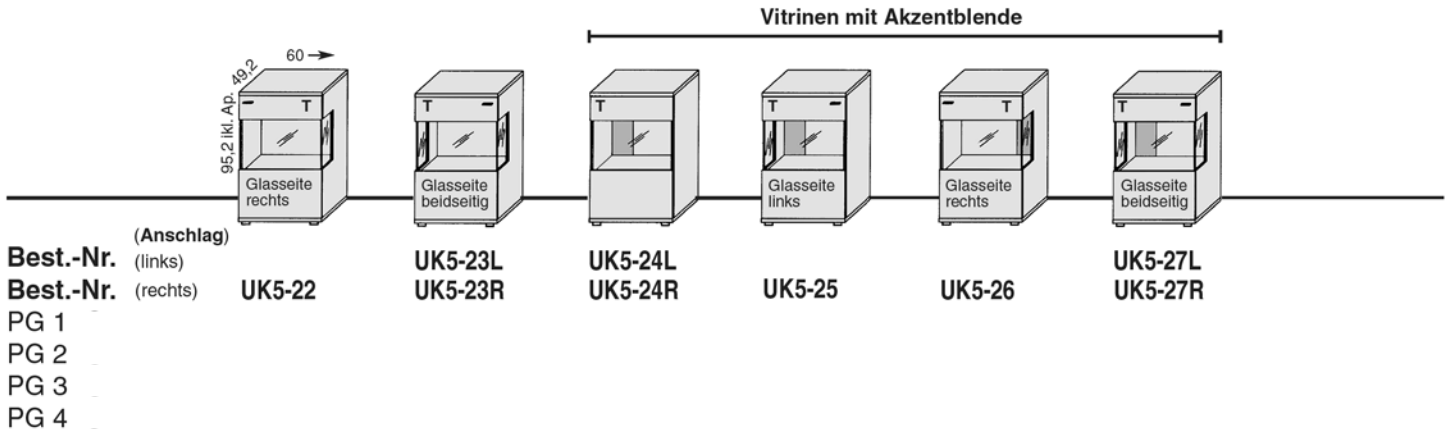


Sideboards 95.2 cm hoch, 60-75 cm breit, 49,2 cm tief (5-Raster)

Maße in cm direkt am jeweiligen Bild!

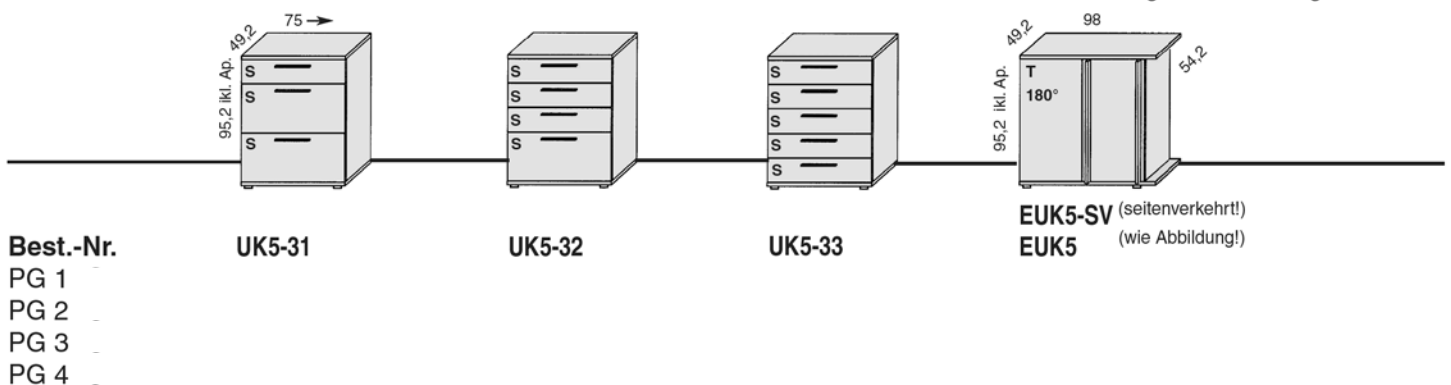
T=Türe

S=Schubkasten



Eckschrank

Die Planungstiefe beträgt aufgrund der Distanzleiste 54,2 cm!
Die Abdeckplatte am angrenzenden Element wird werksseitig um 5 cm verlängert!

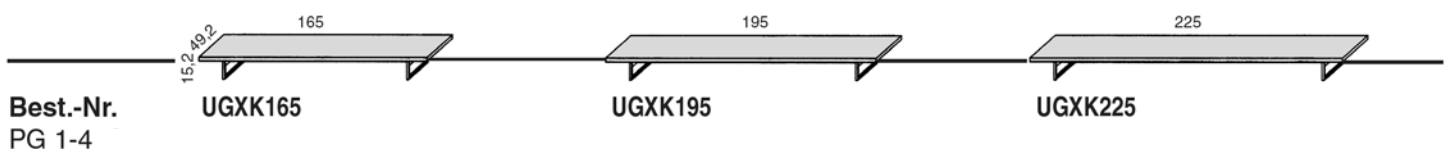


Fußgestelle für Sideboards 15,2 cm hoch 165 cm - 225 cm breit

Maße in cm direkt am jeweiligen Bild!

Gestell Metall Schwarz oder Edelstahloptik.

Platte in der Ausführung des Sideboards, Lack seidenmatt oder Edelfurnier, sie ersetzt die Sockelplatte.



Highboards 130,4 cm hoch, 30-45 cm breit, 41,2 cm tief (7-Raster)

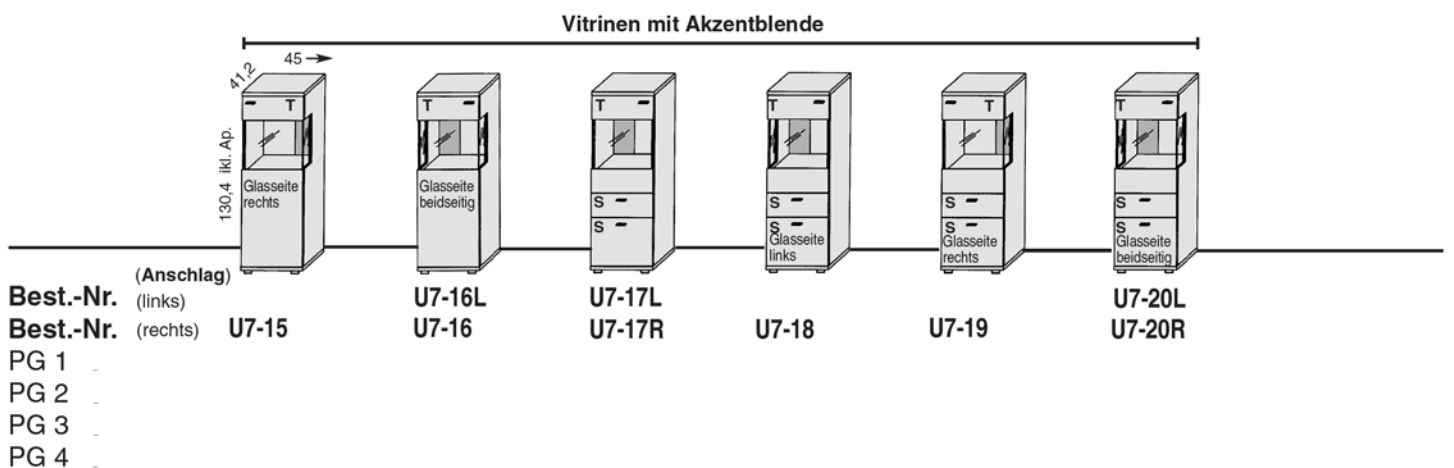
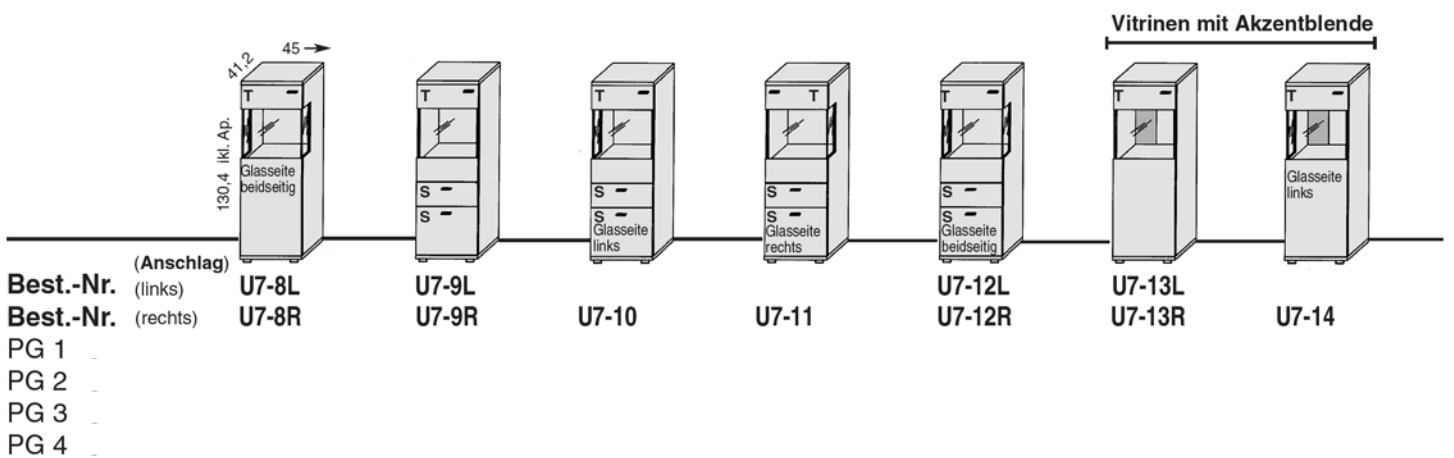
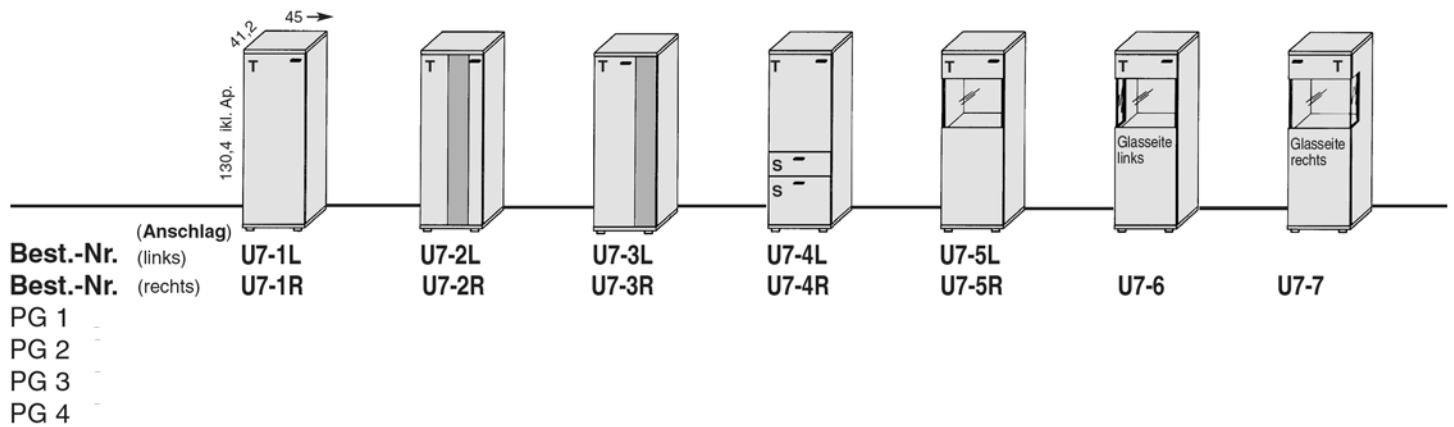
Maße in cm direkt am jeweiligen Bild!

T=Türe

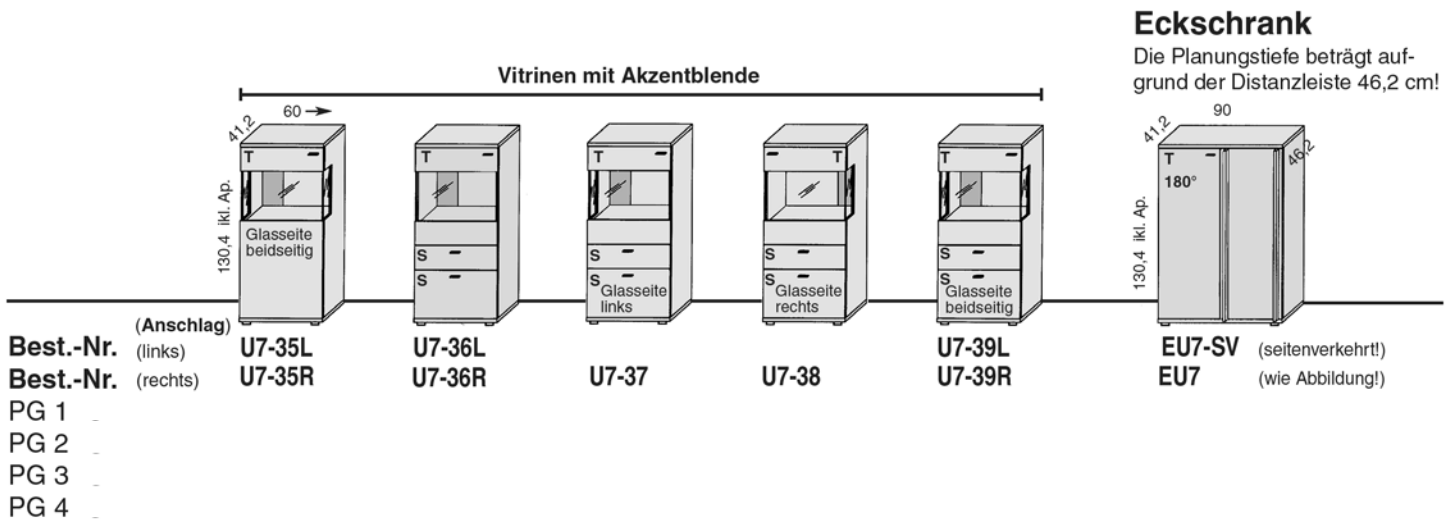
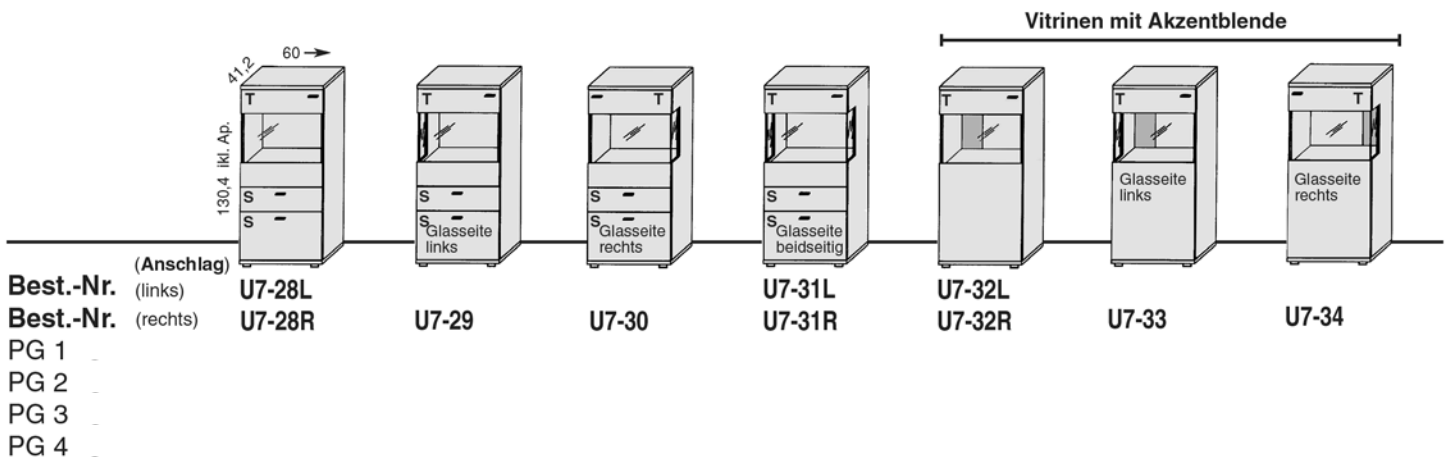
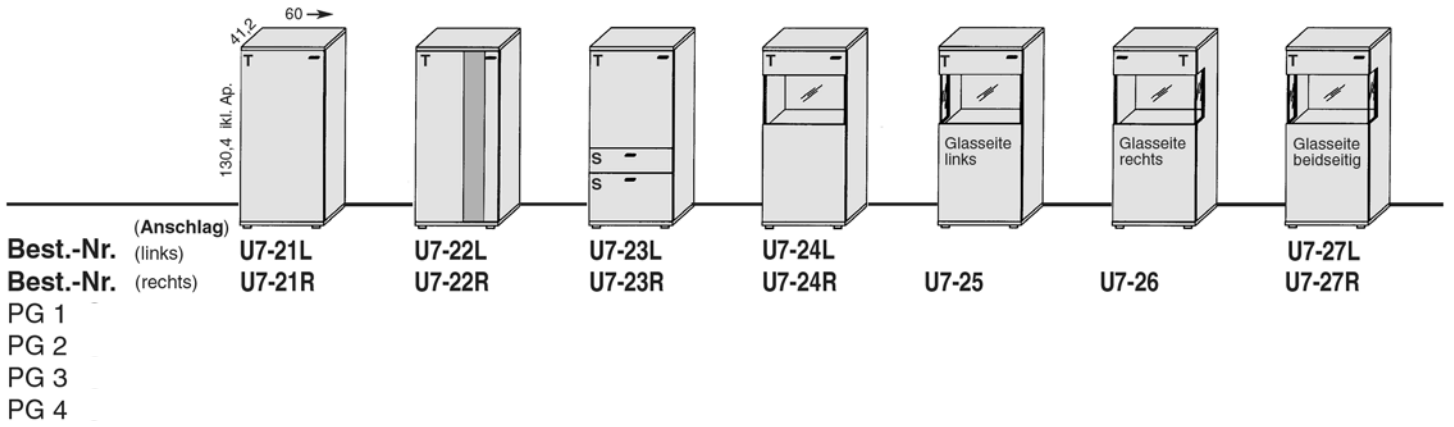
S=Schubkasten

Planungshinweise:

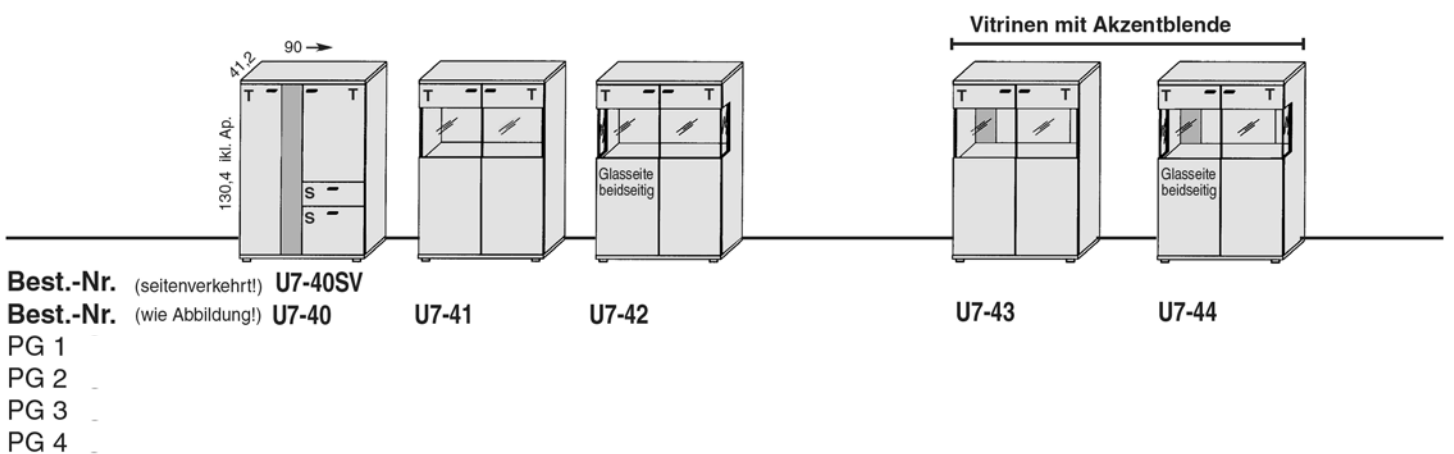
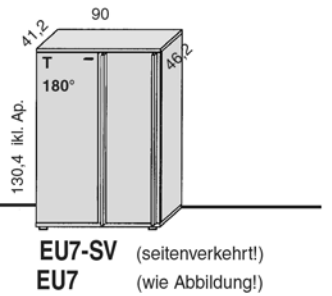
Mit den Highboards kann frei geplant werden, durchgehende Abdeckplatten sind bis max. 260 cm am Stück lieferbar. **Fußgestelle siehe Seite 35!**



Highboards 130,4 cm hoch, 60-90 cm breit, 41,2 cm tief (7-Raster)



Eckschrank
 Die Planungstiefe beträgt aufgrund der Distanzleiste 46,2 cm!

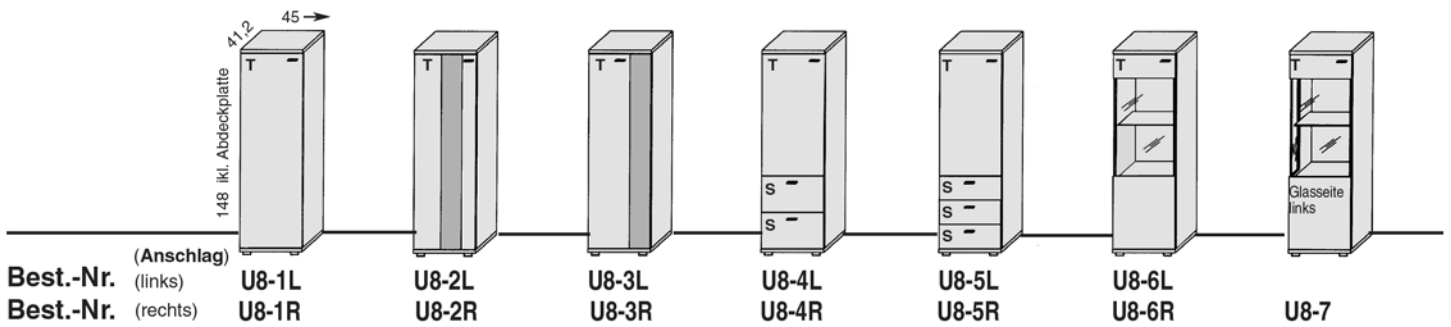


Highboards 148 cm hoch, 45-60 cm breit, 41,2 cm tief (8-Raster)

Maße in cm direkt am jeweiligen Bild!

T=Türe

S=Schubkasten



Best.-Nr. (Anschlag)
(links) U8-1L
Best.-Nr. (rechts) U8-1R

U8-2L
U8-2R

U8-3L
U8-3R

U8-4L
U8-4R

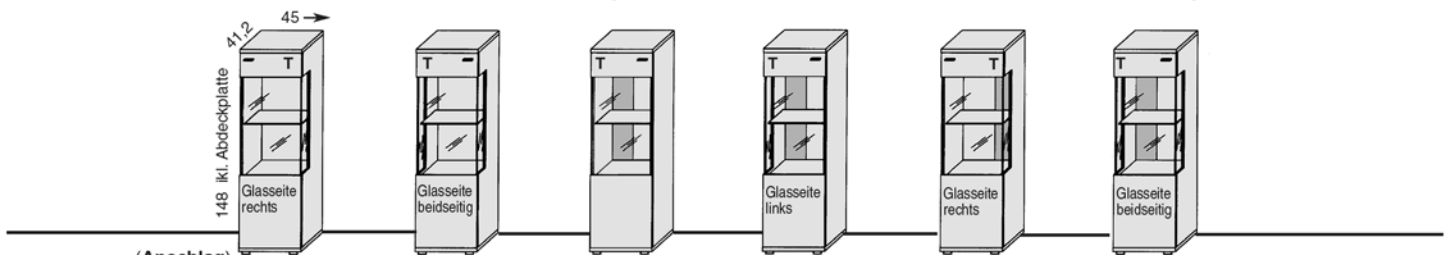
U8-5L
U8-5R

U8-6L
U8-6R

U8-7

PG 1
PG 2
PG 3
PG 4

Vitrinen mit Akzentblende



Best.-Nr. (Anschlag)
(links) U8-8
Best.-Nr. (rechts) U8-8

U8-9L
U8-9R

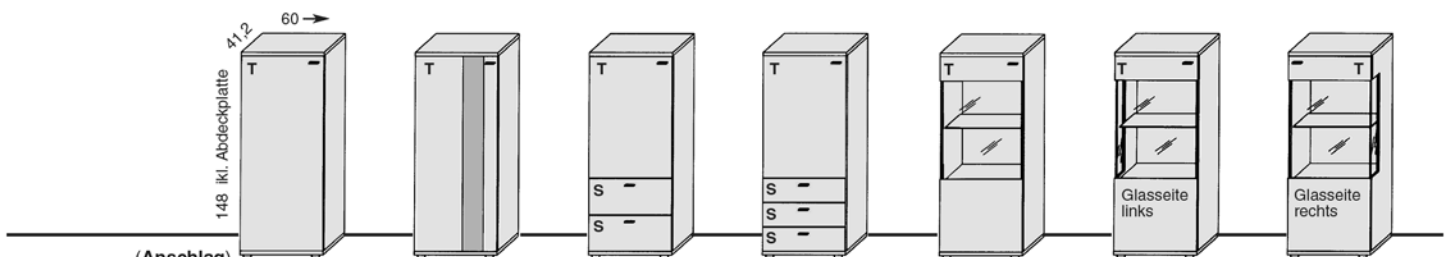
U8-10L
U8-10R

U8-11

U8-12

U8-13L
U8-13R

PG 1
PG 2
PG 3
PG 4



Best.-Nr. (Anschlag)
(links) U8-14L
Best.-Nr. (rechts) U8-14R

U8-15L
U8-15R

U8-16L
U8-16R

U8-17L
U8-17R

U8-18L
U8-18R

U8-19

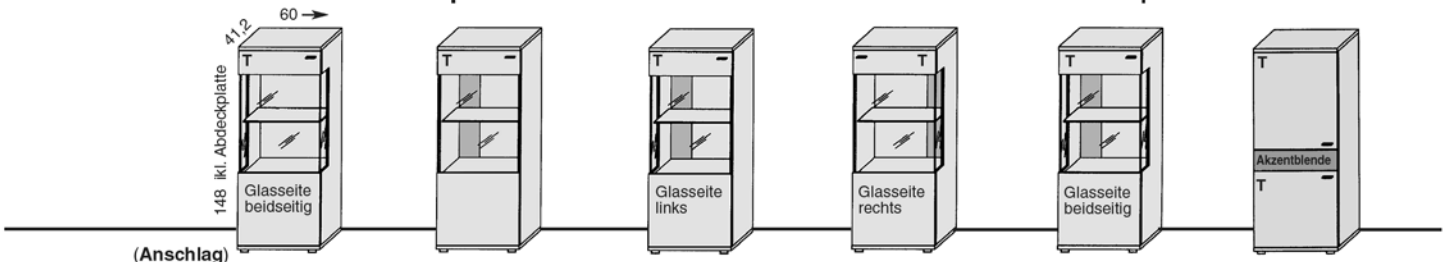
U8-20

PG 1
PG 2
PG 3
PG 4

Highboards 148 cm hoch, 30-90 cm breit, 41,2 cm tief (8-Raster)

Maße in cm direkt am jeweiligen Bild!

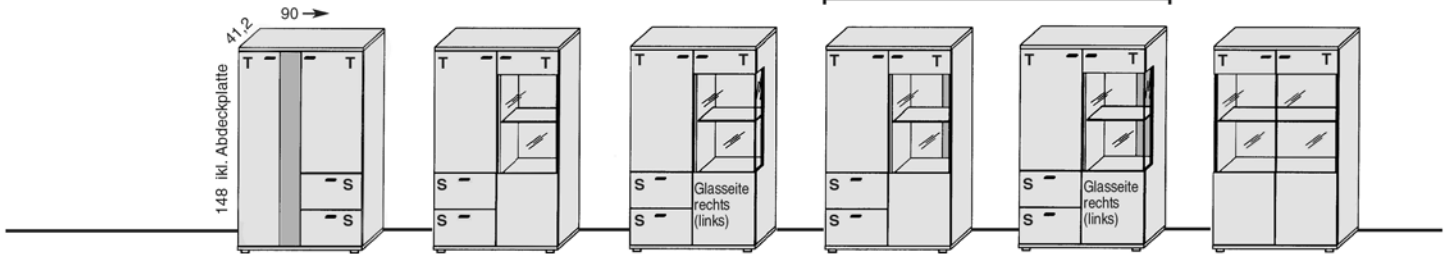
Vitrinen mit Akzentblende



Best.-Nr. (Anschlag) (links) **U8-21L** **U8-22L** **U8-23** **U8-24** **U8-25L** **U8-35L**
Best.-Nr. (rechts) **U8-21R** **U8-22R** **U8-25R** **U8-35R**

PG 1
 PG 2
 PG 3
 PG 4

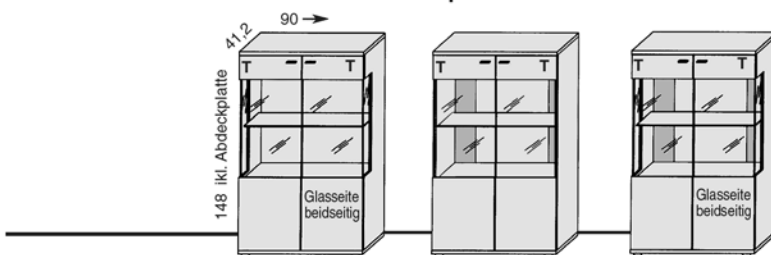
Vitrinen mit Akzentblende



Best.-Nr. (seitenverkehrt!) **U8-26SV** **U8-27SV** **U8-28SV** **U8-29SV** **U8-30SV**
Best.-Nr. (wie Abbildung!) **U8-26** **U8-27** **U8-28** **U8-29** **U8-30** **U8-31**

PG 1
 PG 2
 PG 3
 PG 4

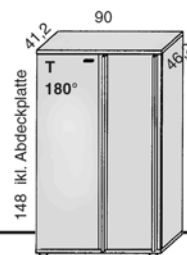
Vitrinen mit Akzentblende



Best.-Nr. (seitenverkehrt!) **U8-32** **U8-33** **U8-34**

PG 1
 PG 2
 PG 3
 PG 4

Eckschrank



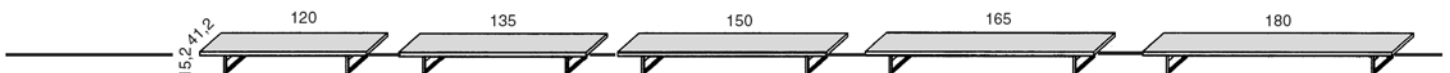
EU8-SV (seitenverkehrt!)
EU8 (wie Abbildung!)

Die Planungstiefe beträgt aufgrund der Distanzleiste 46,2 cm! Die Abdeckplatte am angrenzenden Element wird werksseitig um 5 cm verlängert!

Fußgestelle für Highboards 15,2 cm hoch 120 cm - 180 cm breit

Gestell Metall Schwarz oder Edelstahloptik.

Platte in der Ausführung des Highboards, Lack seidenmatt oder Edelfurnier, sie ersetzt die Sockelplatte.



Best.-Nr. **UGX120** **UGX135** **UGX150** **UGX165** **UGX180**

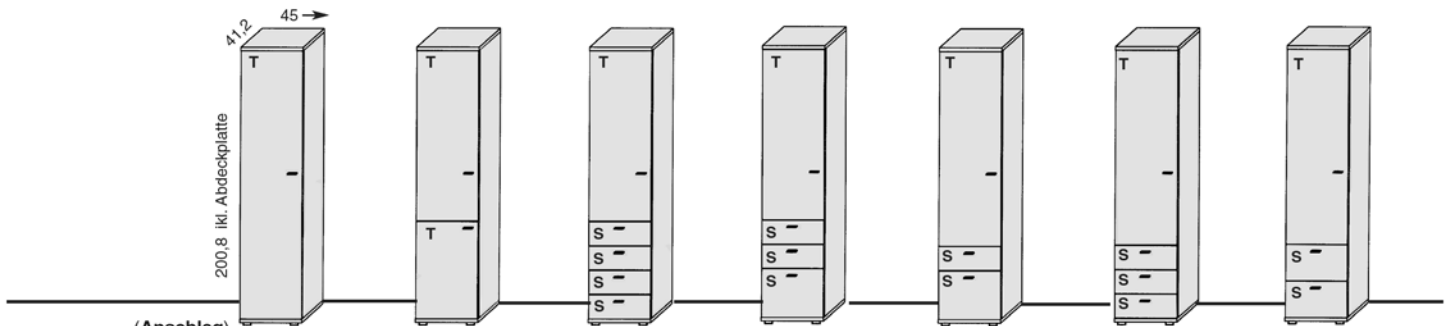
PG 1-4

Elemente 200,8 cm hoch, 45 cm breit, 41,2 cm tief (11-Raster)

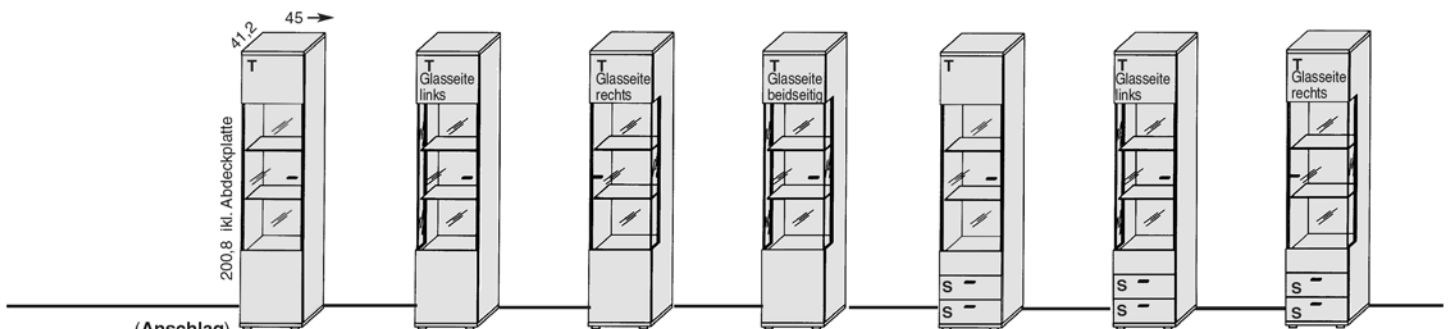
Maße in cm direkt am jeweiligen Bild!

T=Türe

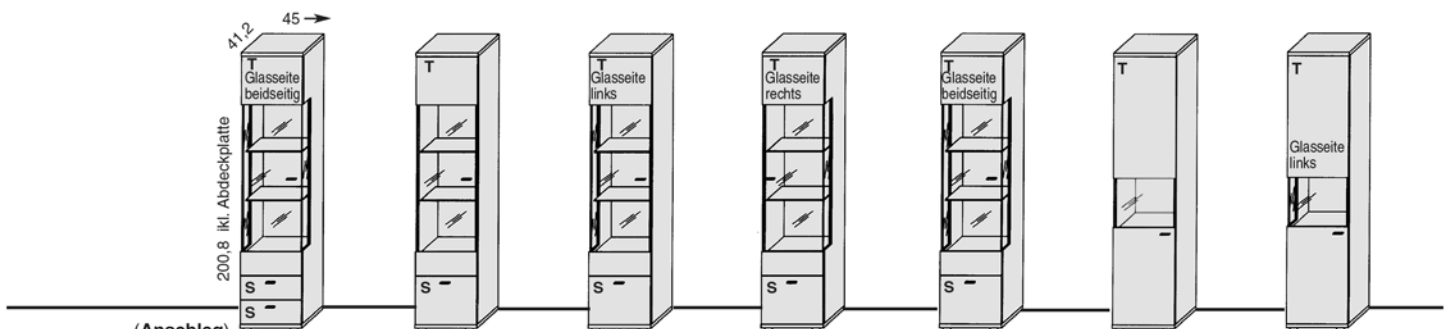
S=Schubkasten



(Anschlag)
Best.-Nr. (links) U11-1L U11-2L U11-3L U11-4L U11-5L U11-6L U11-7L
Best.-Nr. (rechts) U11-1R U11-2R U11-3R U11-4R U11-5R U11-6R U11-7R
 PG 1
 PG 2
 PG 3
 PG 4



(Anschlag)
Best.-Nr. (links) U11-8L U11-11L U11-12L
Best.-Nr. (rechts) U11-8R U11-9 U11-10 U11-11R U11-12R U11-13 U11-14
 PG 1
 PG 2
 PG 3
 PG 4

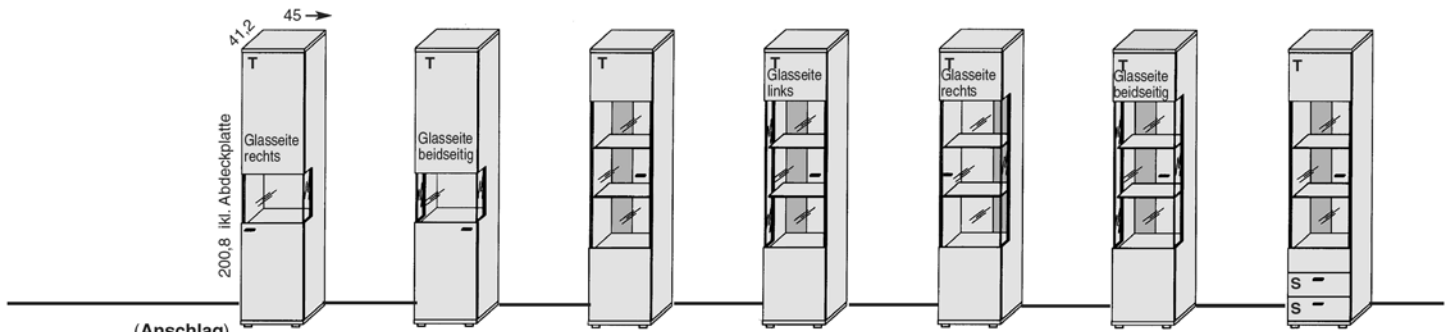


(Anschlag)
Best.-Nr. (links) U11-15L U11-16L U11-17 U11-18 U11-19L U11-20L
Best.-Nr. (rechts) U11-15R U11-16R U11-17 U11-18 U11-19R U11-20R U11-21
 PG 1
 PG 2
 PG 3
 PG 4

Elemente 200,8 cm hoch, 45 cm breit, 41,2 cm tief (11-Raster)

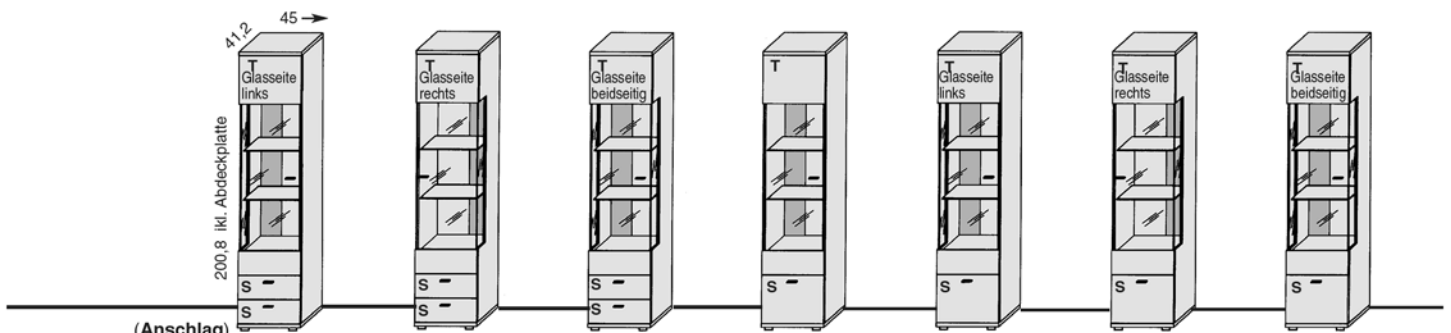
Maße in cm direkt am jeweiligen Bild!

Vitrinen mit Akzentblende



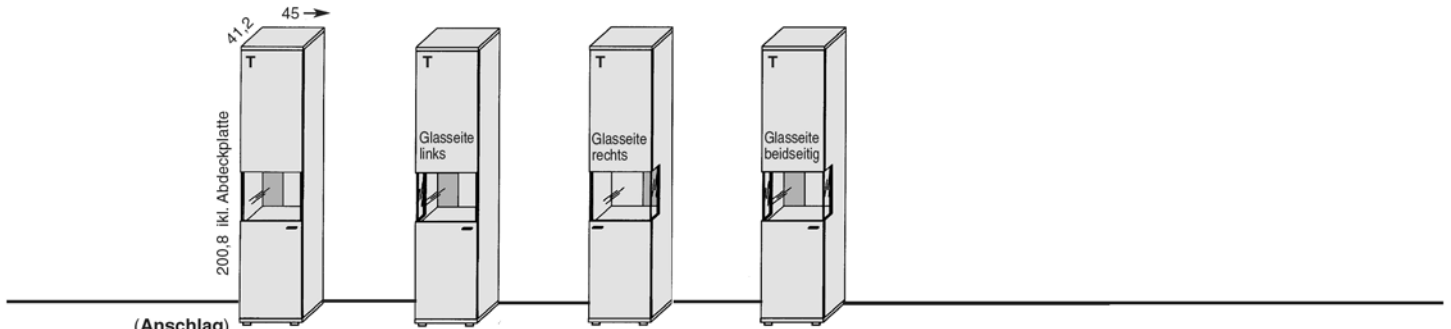
(Anschlag)							
Best.-Nr. (links)		U11-23L	U11-24L	U11-25	U11-26	U11-27L	U11-28L
Best.-Nr. (rechts)	U11-22	U11-23R	U11-24R	U11-25	U11-26	U11-27R	U11-28R
PG 1							
PG 2							
PG 3							
PG 4							

Vitrinen mit Akzentblende



(Anschlag)						
Best.-Nr. (links)		U11-31L	U11-32L	U11-33	U11-34	U11-35L
Best.-Nr. (rechts)	U11-29	U11-30	U11-31R	U11-32R	U11-33	U11-35R
PG 1						
PG 2						
PG 3						
PG 4						

Vitrinen mit Akzentblende



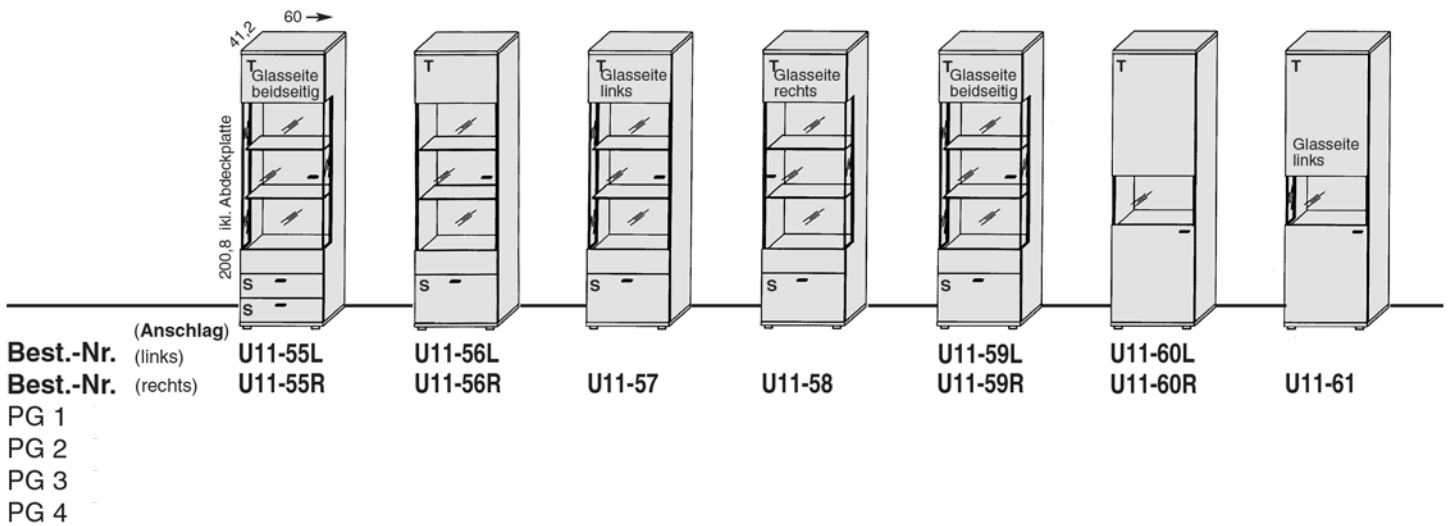
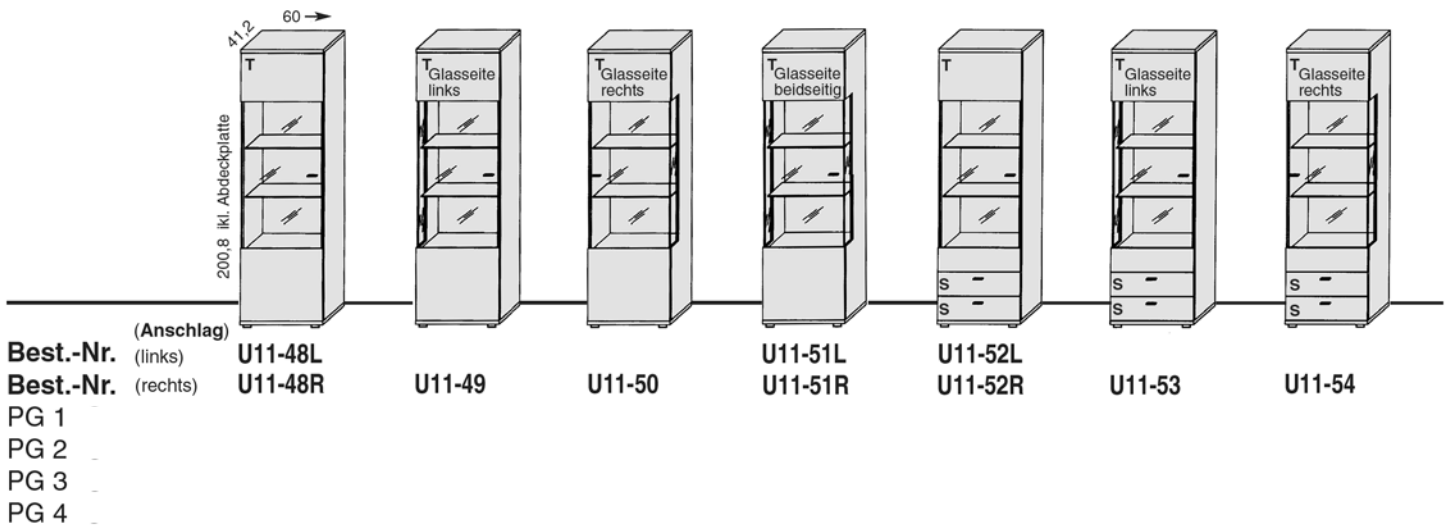
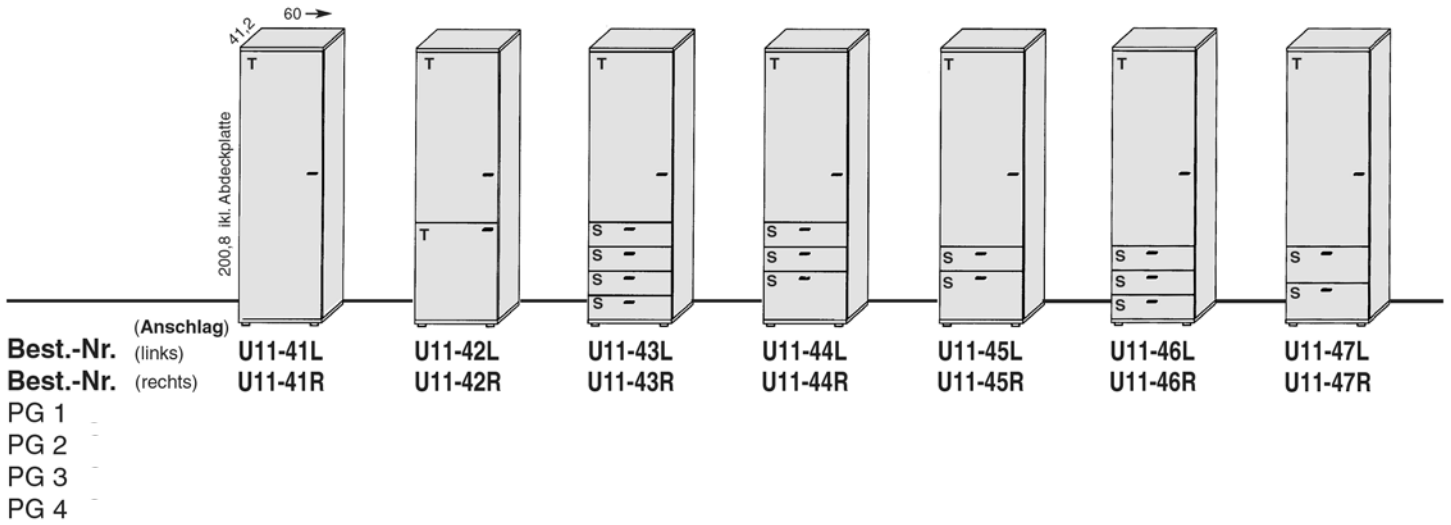
(Anschlag)			
Best.-Nr. (links)	U11-36L	U11-37	U11-39L
Best.-Nr. (rechts)	U11-36R	U11-37	U11-39R
PG 1			
PG 2			
PG 3			
PG 4			

Elemente 200,8 cm hoch, 60 cm breit, 41,2 cm tief (11-Raster)

Maße in cm direkt am jeweiligen Bild!

T=Türe

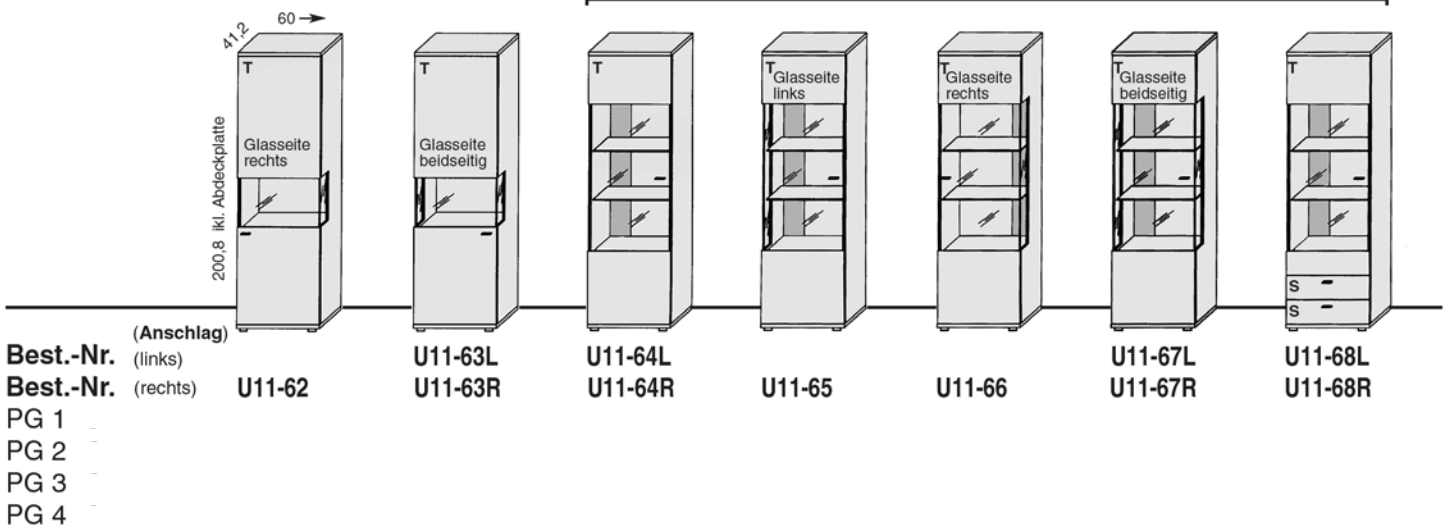
S=Schubkasten



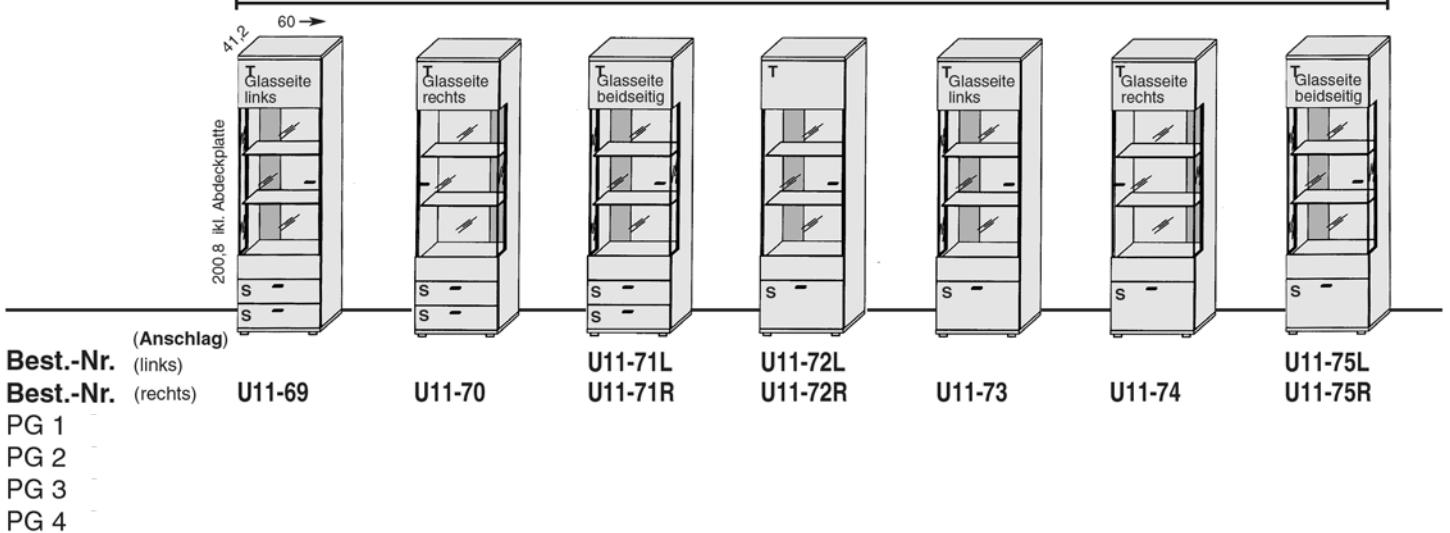
Elemente 200,8 cm hoch, 30-60 cm breit, 41,2 cm tief (11-Raster)

Maße in cm direkt am jeweiligen Bild!

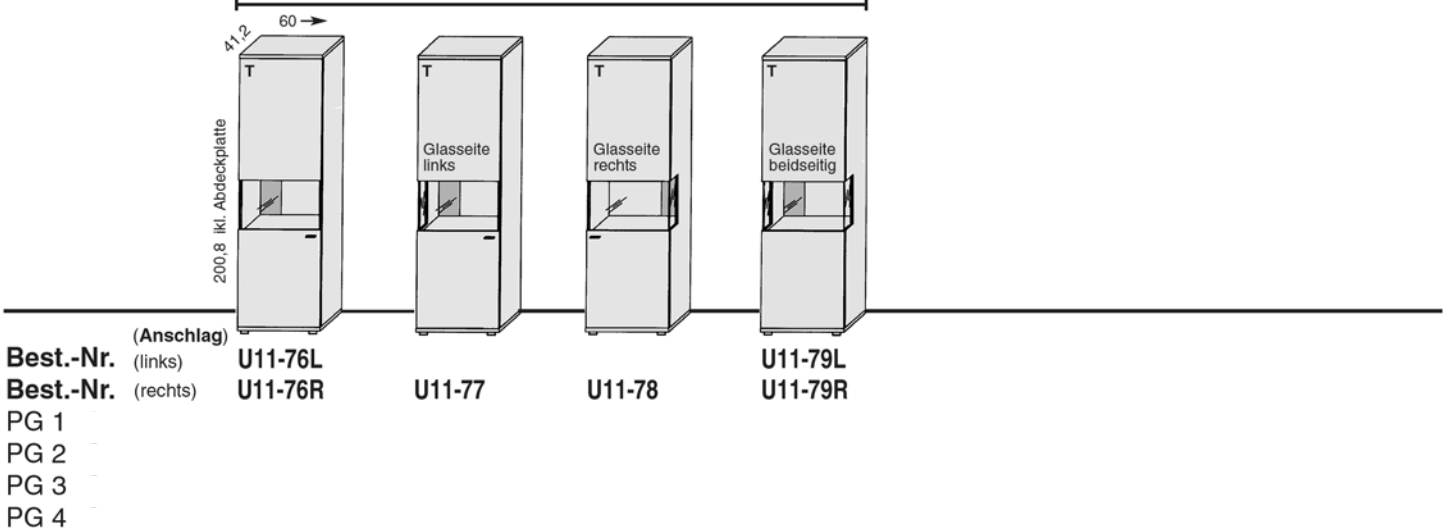
Vitrinen mit Akzentblende



Vitrinen mit Akzentblende



Vitrinen mit Akzentblende

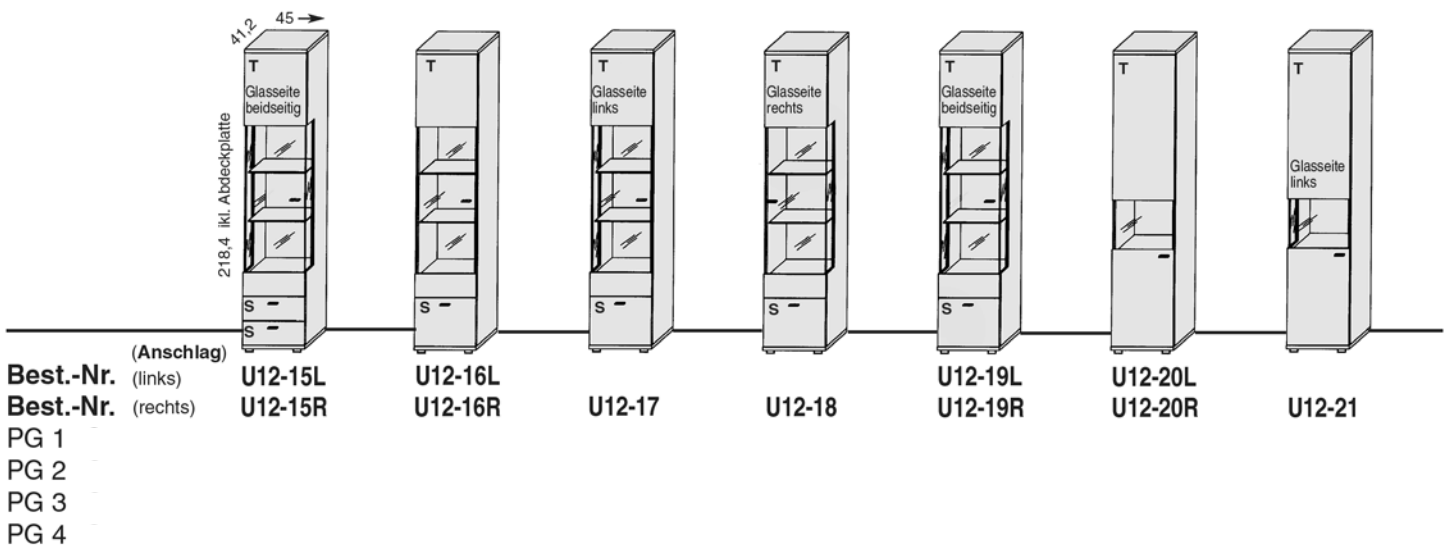
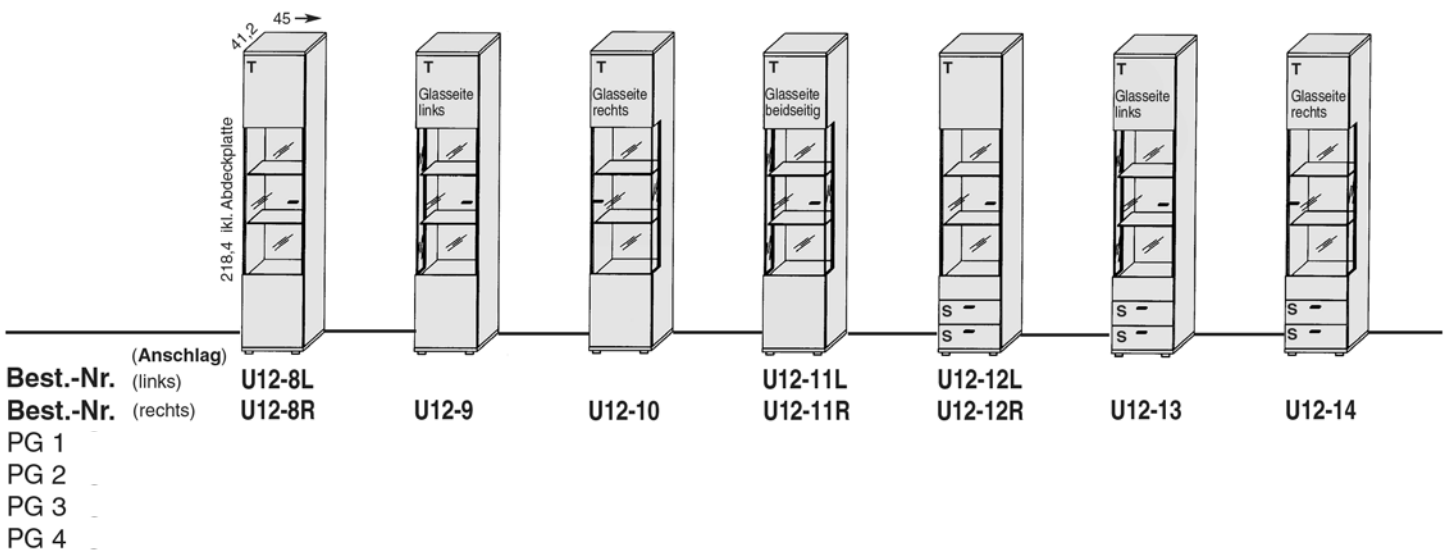
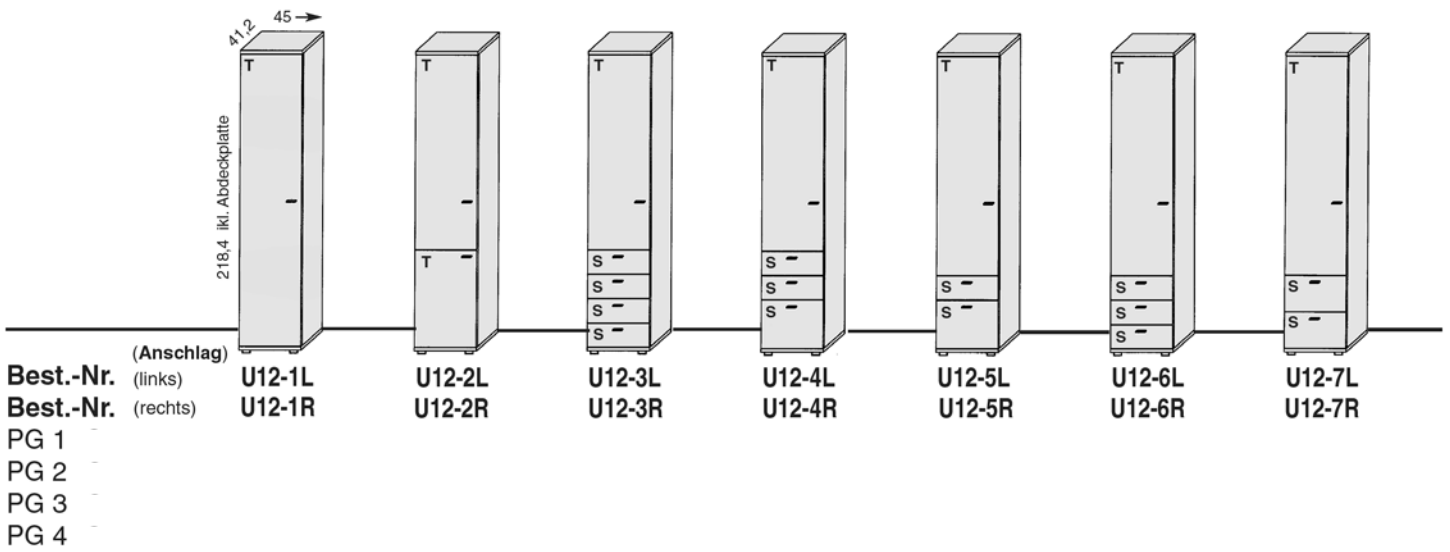


Elemente 218,4 cm hoch, 45 cm breit, 41,2 cm tief (12-Raster)

Maße in cm direkt am jeweiligen Bild!

T=Türe

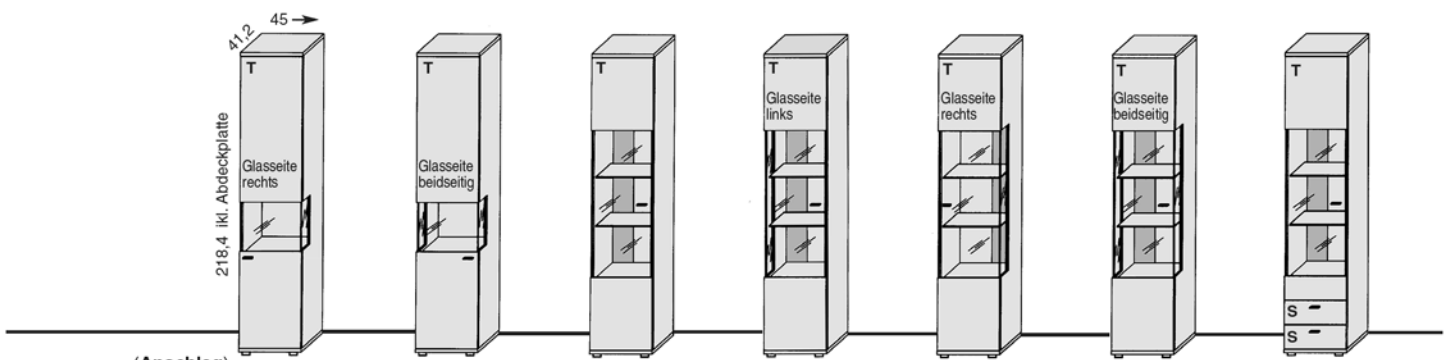
S=Schubkasten



Elemente 218,4 cm hoch, 45 cm breit, 41,2 cm tief (12-Raster)

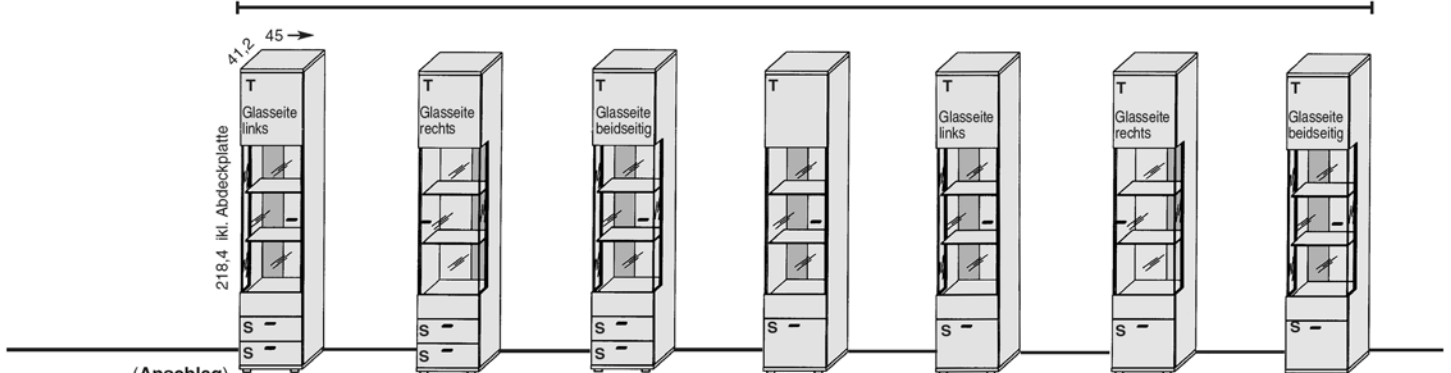
Maße in cm direkt am jeweiligen Bild!

Vitrinen mit Akzentblende



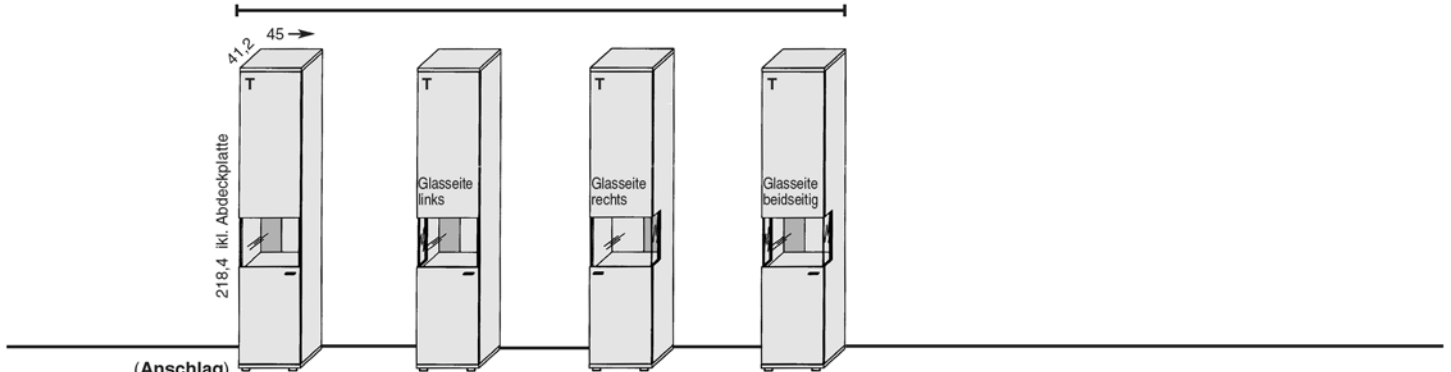
(Anschlag)							
Best.-Nr. (links)		U12-23L	U12-24L	U12-25	U12-26	U12-27L	U12-28L
Best.-Nr. (rechts)	U12-22	U12-23R	U12-24R	U12-25	U12-26	U12-27R	U12-28R
PG 1							
PG 2							
PG 3							
PG 4							

Vitrinen mit Akzentblende



(Anschlag)						
Best.-Nr. (links)			U12-31L	U12-32L		U12-35L
Best.-Nr. (rechts)	U12-29	U12-30	U12-31R	U12-32R	U12-33	U12-35R
PG 1						
PG 2						
PG 3						
PG 4						

Vitrinen mit Akzentblende



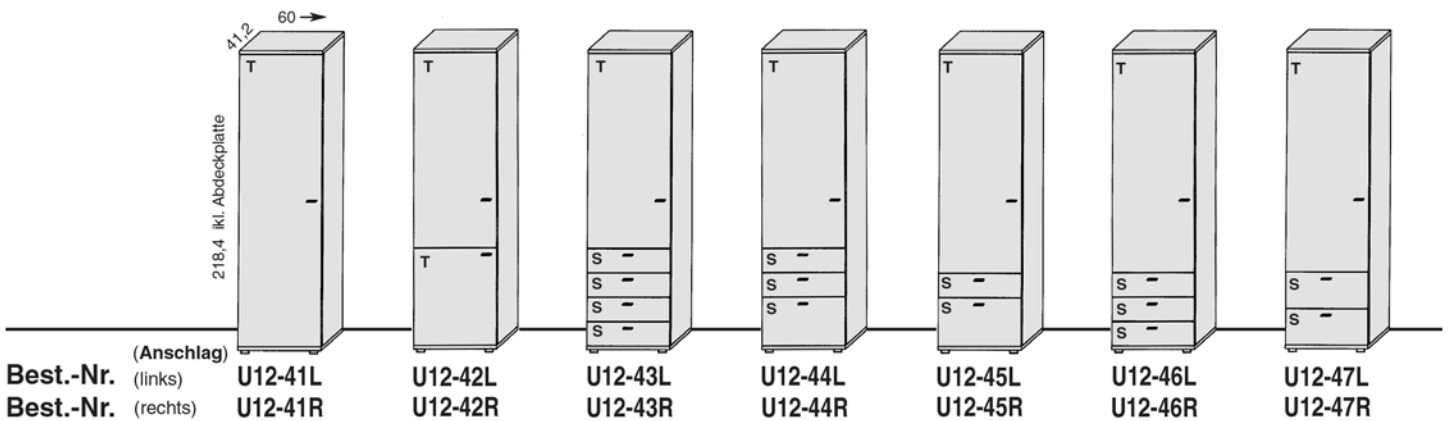
(Anschlag)				
Best.-Nr. (links)	U12-36L			U12-39L
Best.-Nr. (rechts)	U12-36R	U12-37	U12-38	U12-39R
PG 1				
PG 2				
PG 3				
PG 4				

Elemente 218,4 cm hoch, 60 cm breit, 41,2 cm tief (12-Raster)

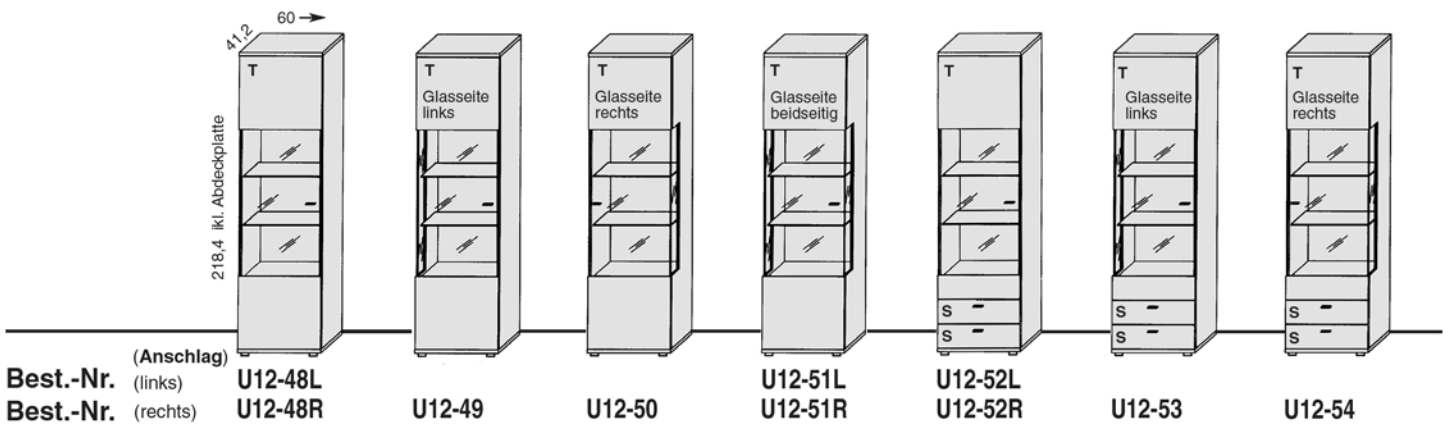
Maße in cm direkt am jeweiligen Bild!

T=Türe

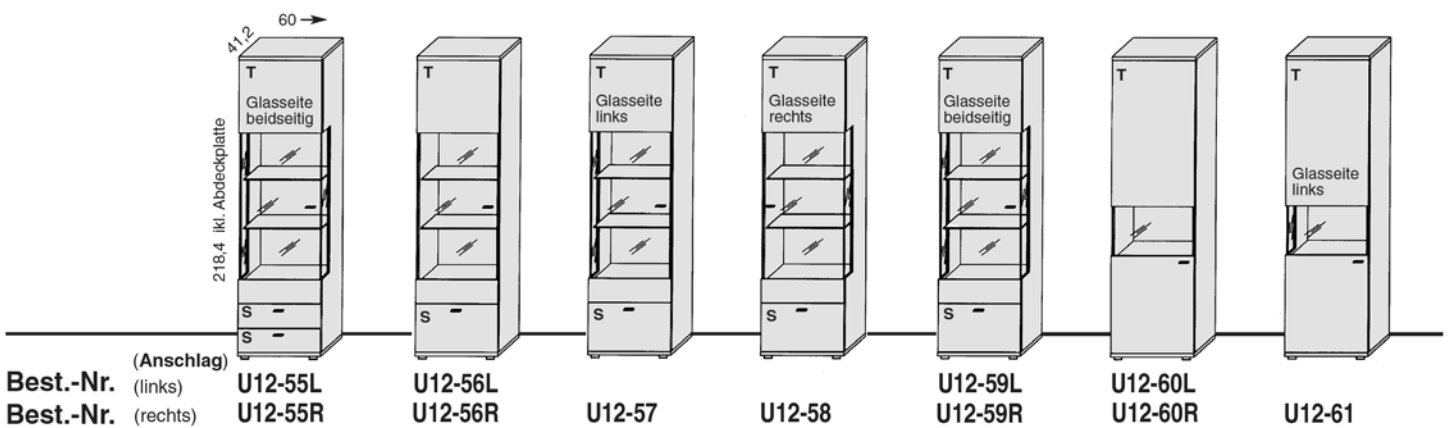
S=Schubkasten



- PG 1
- PG 2
- PG 3
- PG 4



- PG 1
- PG 2
- PG 3
- PG 4

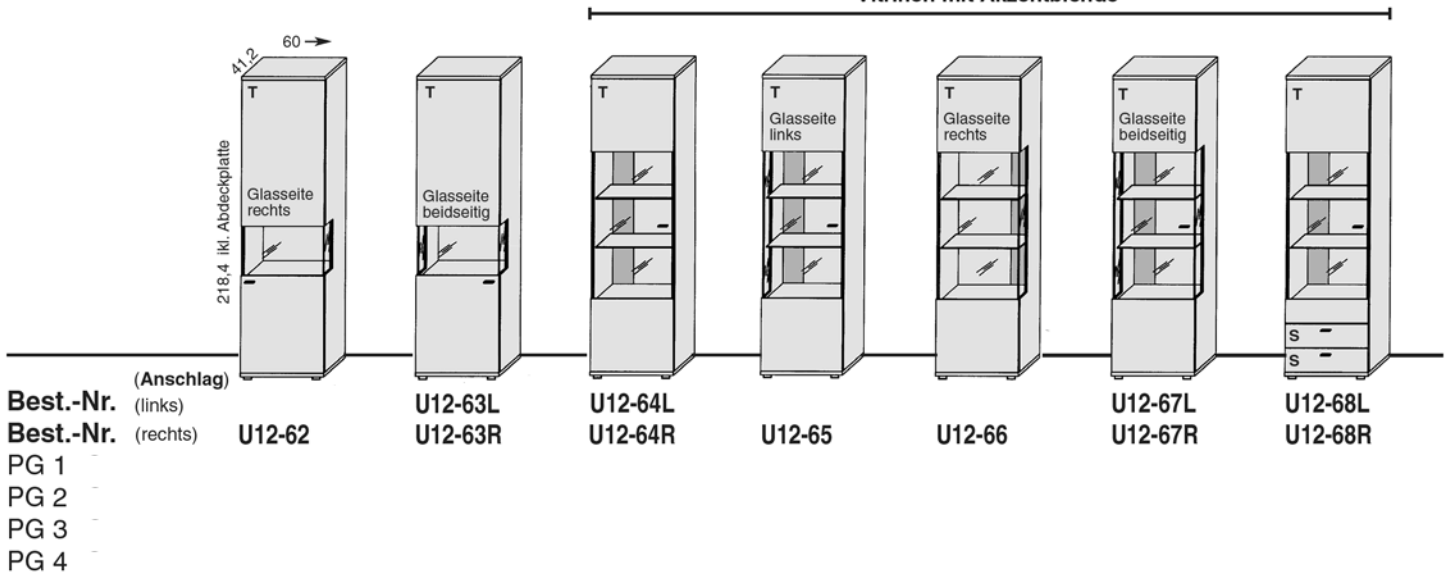


- PG 1
- PG 2
- PG 3
- PG 4

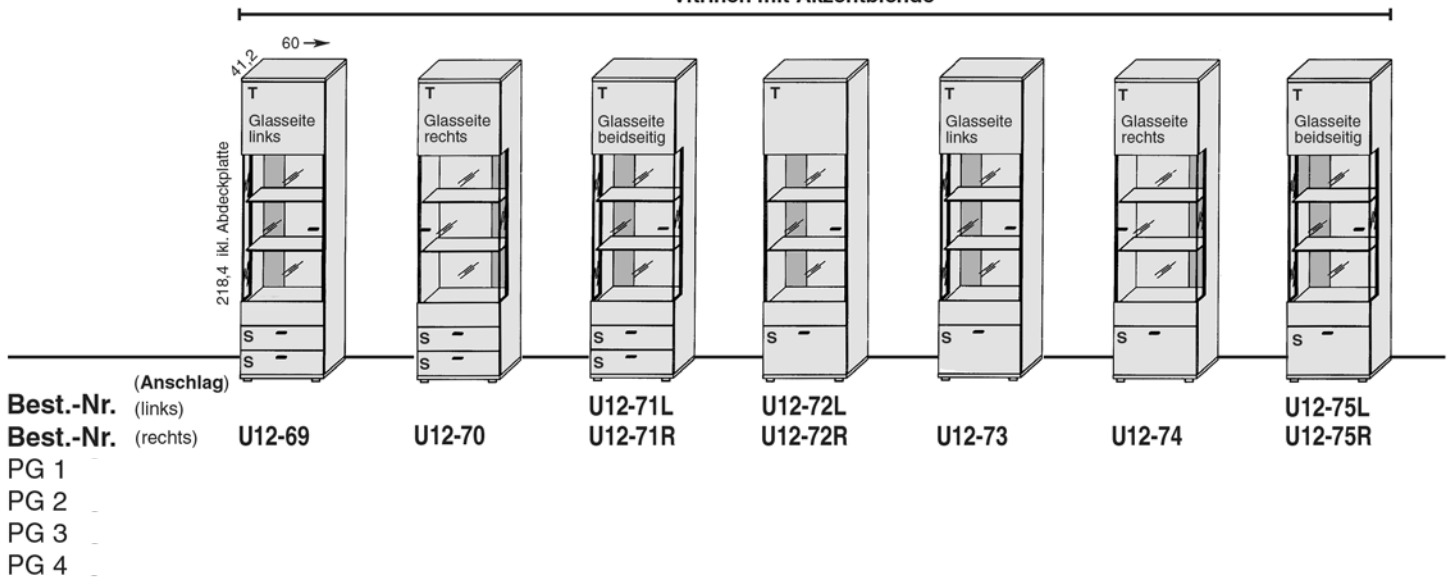
Elemente 218,4 cm hoch, 30-60 cm breit, 41,2 cm tief (12-Raster)

Maße in cm direkt am jeweiligen Bild!

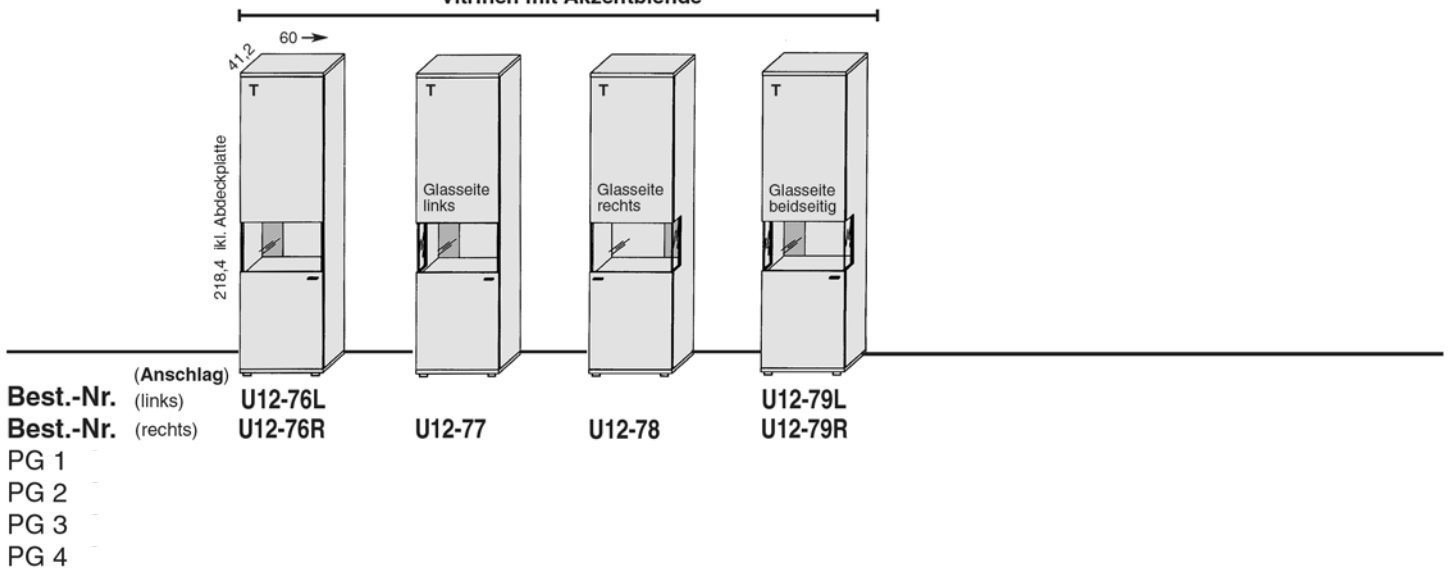
Vitrinen mit Akzentblende



Vitrinen mit Akzentblende



Vitrinen mit Akzentblende



Hängeschränke 40,4 cm hoch, 45-105 cm breit, 41,2 cm tief (2-Raster)

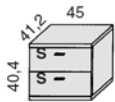
Maße in cm direkt am jeweiligen Bild!

S=Schubkasten

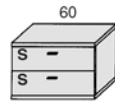
K=Klappe



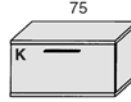
Die Belastbarkeit aller 2-Raster Hängeschränke beträgt bei Festmauerwerk und Montage laut Herstellervorgabe 35 kg



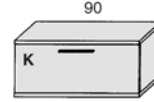
H2-1



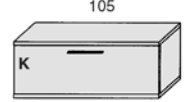
H2-2



H2-3



H2-4



H2-5

Best.-Nr.

PG 1

PG 2

PG 3

PG 4

Hängeschränke 53,6 cm hoch, 45-105 cm breit, 49,2 cm tief (3-Raster)

Maße in cm direkt am jeweiligen Bild!

T=Türe

S=Schubkasten

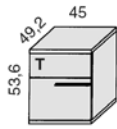
SB=Schubkasten mit Akzentblende

Planungshinweis:

Hinter Schubkästen mit Akzentblende und Schubkästen mit * befindet sich im oberen Bereich eine Gerätenische, zur Gerätebedienung ist ein IR-Repeater erforderlich!



Die Belastbarkeit aller 3-Raster Hängeschränke beträgt bei Festmauerwerk und Montage laut Herstellervorgabe 35 kg

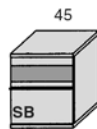


(Anschlag)

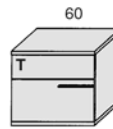
Best.-Nr. (links) **HK3-1L**
Best.-Nr. (rechts) **HK3-1R**



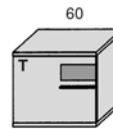
HK3-2L
HK3-2R



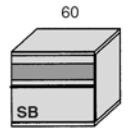
HK3-17



HK3-3L
HK3-3R

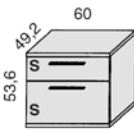


HK3-4L
HK3-4R

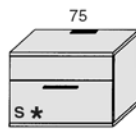


HK3-18

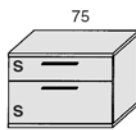
PG 1 -
PG 2 -
PG 3 -
PG 4 -



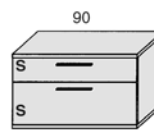
HK3-5



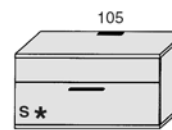
HK3-6



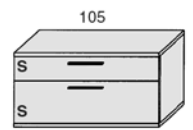
HK3-7



HK3-8

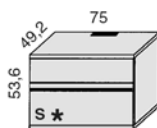


HK3-9

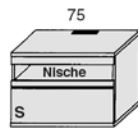


HK3-10

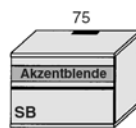
Best.-Nr.
PG 1 -
PG 2 -
PG 3 -
PG 4 -



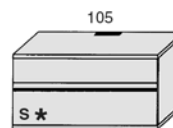
HK3-11



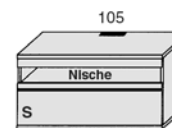
HK3-12



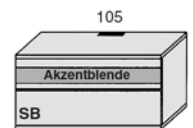
HK3-13



HK3-14



HK3-15



HK3-16

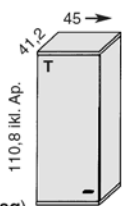
Best.-Nr.
PG 1 -
PG 2 -
PG 3 -
PG 4 -

Hängeschränke 110,8 cm hoch, 30-60 cm breit, 41,2 cm tief (6-Raster)

Maße in cm direkt am jeweiligen Bild!



Die Belastbarkeit aller Hängeschränke dieser Seite beträgt bei Festmauerwerk und Montage laut Herstellervorgabe 45 kg



(Anschlag)

Best.-Nr.

(links)

H6-1L

Best.-Nr.

(rechts)

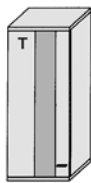
H6-1R

PG 1

PG 2

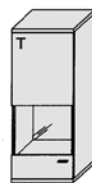
PG 3

PG 4



H6-2L

H6-2R

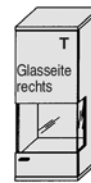


H6-3L

H6-3R

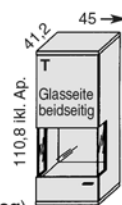


H6-4



H6-5

Vitrinen mit Akzentblende



(Anschlag)

Best.-Nr.

(links)

H6-6L

Best.-Nr.

(rechts)

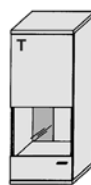
H6-6R

PG 1

PG 2

PG 3

PG 4



H6-7L

H6-7R



H6-8

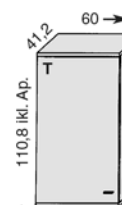


H6-9



H6-10L

H6-10R



(Anschlag)

Best.-Nr.

(links)

H6-11L

Best.-Nr.

(rechts)

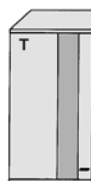
H6-11R

PG 1

PG 2

PG 3

PG 4



H6-12L

H6-12R



H6-13L

H6-13R

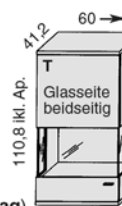


H6-14



H6-15

Vitrinen mit Akzentblende



(Anschlag)

Best.-Nr.

(links)

H6-16L

Best.-Nr.

(rechts)

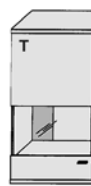
H6-16R

PG 1

PG 2

PG 3

PG 4



H6-17L

H6-17R



H6-18



H6-19



H6-20L

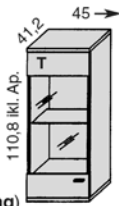
H6-20R

Hängeschränke 110,8 cm hoch, 45-60 cm breit, 41,2 cm tief (6-Raster)

Maße in cm direkt am jeweiligen Bild!



Die Belastbarkeit aller Hängeschränke dieser Seite beträgt bei Festmauerwerk und Montage laut Herstellervorgabe 45 kg



(Anschlag)

(links)

H6-22L

(rechts)

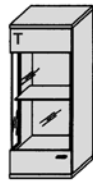
H6-22R

PG 1

PG 2

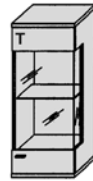
PG 3

PG 4



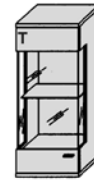
Glasseite links

H6-23



Glasseite rechts

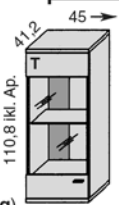
H6-24



Glasseite beidseitig

H6-25L
H6-25R

Vitrinen mit Akzentblende



(Anschlag)

(links)

H6-26L

(rechts)

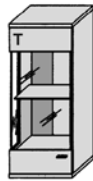
H6-26R

PG 1

PG 2

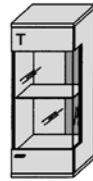
PG 3

PG 4



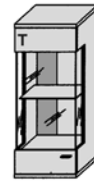
Glasseite links

H6-27



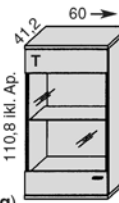
Glasseite rechts

H6-28



Glasseite beidseitig

H6-29L
H6-29R



(Anschlag)

(links)

H6-30L

(rechts)

H6-30R

PG 1

PG 2

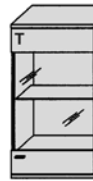
PG 3

PG 4



Glasseite links

H6-31



Glasseite rechts

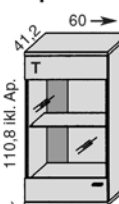
H6-32



Glasseite beidseitig

H6-33L
H6-33R

Vitrinen mit Akzentblende



(Anschlag)

(links)

H6-34L

(rechts)

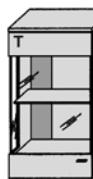
H6-34R

PG 1

PG 2

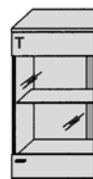
PG 3

PG 4



Glasseite links

H6-35



Glasseite rechts

H6-36




Glasseite beidseitig

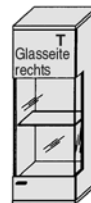
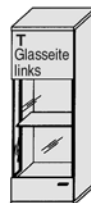
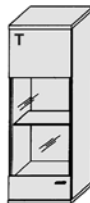
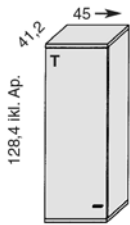
H6-37L
H6-37R

Hängeschränke 128,4 cm hoch, 30-45 cm breit, 41,2 cm tief (7-Raster)

Maße in cm direkt am jeweiligen Bild!

T=Türe

 Die Belastbarkeit aller Hängeschränke dieser Seite beträgt bei Festmauerwerk und Montage laut Herstellervorgabe 45 kg



(Anschlag)
Best.-Nr. (links) **H7-1L**
Best.-Nr. (rechts) **H7-1R**
 PG 1 -
 PG 2 -
 PG 3 -
 PG 4 -

H7-2L
H7-2R

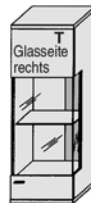
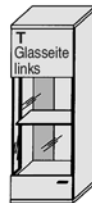
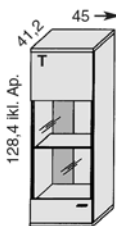
H7-3L
H7-3R

H7-4

H7-5

H7-6L
H7-6R

Vitrinen mit Akzentblende



(Anschlag)
Best.-Nr. (links) **H7-7L**
Best.-Nr. (rechts) **H7-7R**
 PG 1 -
 PG 2 -
 PG 3 -
 PG 4 -

H7-8

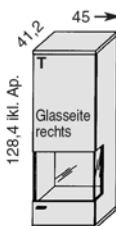
H7-9

H7-10L
H7-10R

H7-11L
H7-11R

H7-12

Vitrinen mit Akzentblende



(Anschlag)
Best.-Nr. (links) **H7-13**
Best.-Nr. (rechts) **H7-13**
 PG 1 -
 PG 2 -
 PG 3 -
 PG 4 -

H7-14L
H7-14R

H7-15L
H7-15R

H7-16


H7-17

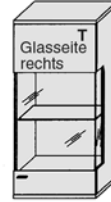
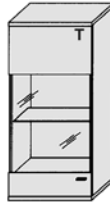

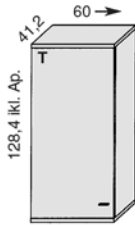
H7-18L
H7-18R

Hängeschränke 128,4 cm hoch, 60 cm breit, 41,2 cm tief (7-Raster)

Maße in cm direkt am jeweiligen Bild!

T=Türe

 Die Belastbarkeit aller Hängeschränke dieser Seite beträgt bei Festmauerwerk und Montage laut Herstellervorgabe 45 kg



Best.-Nr. (Anschlag)
(links) **H7-21L**
Best.-Nr. (rechts) **H7-21R**

H7-22L
H7-22R

H7-23L
H7-23R

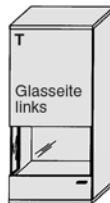
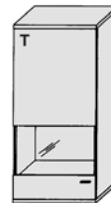
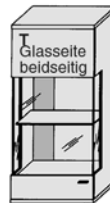
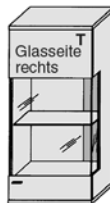
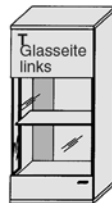
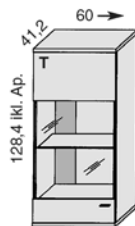
H7-24

H7-25

H7-26L
H7-26R

PG 1 .
PG 2 .
PG 3 .
PG 4 .

Vitrinen mit Akzentblende



Best.-Nr. (Anschlag)
(links) **H7-27L**
Best.-Nr. (rechts) **H7-27R**

H7-28

H7-29

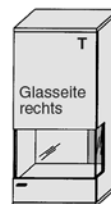
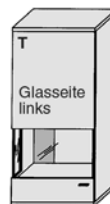
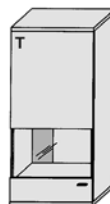
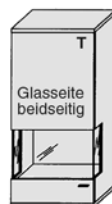
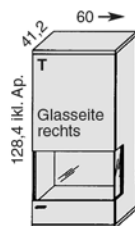
H7-30L
H7-30R

H7-31L
H7-31R

H7-32

PG 1 .
PG 2 .
PG 3 .
PG 4 .

Vitrinen mit Akzentblende



Best.-Nr. (Anschlag)
(links) **H7-33**
Best.-Nr. (rechts) **H7-33**

H7-34L
H7-34R

H7-35L
H7-35R

H7-36

H7-37


H7-38L
H7-38R

PG 1 .
PG 2 .
PG 3 .
PG 4 .

Hängeschränke 146 cm hoch, 30-60 cm breit, 41,2 cm tief (8-Raster)

Maße in cm direkt am jeweiligen Bild!

T=Türe

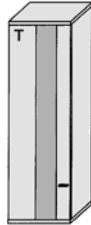
 Die Belastbarkeit aller Hängeschränke dieser Seite beträgt bei Festmauerwerk und Montage laut Herstellervorgabe 45 kg



(Anschlag)

Best.-Nr. (links) **H8-1L**
Best.-Nr. (rechts) **H8-1R**

PG 1
 PG 2
 PG 3
 PG 4



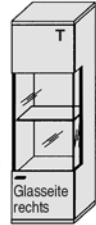
H8-2L
H8-2R



H8-3L
H8-3R

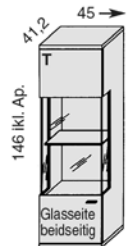


H8-4



H8-5

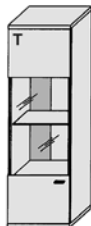
Vitrinen mit Akzentblende



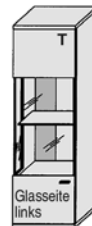
(Anschlag)

Best.-Nr. (links) **H8-6L**
Best.-Nr. (rechts) **H8-6R**

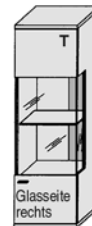
PG 1
 PG 2
 PG 3
 PG 4



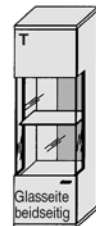
H8-7L
H8-7R



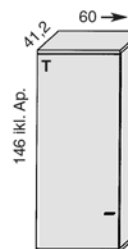
H8-8



H8-9



H8-10L
H8-10R



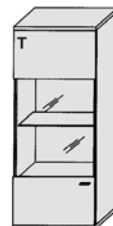
(Anschlag)

Best.-Nr. (links) **H8-11L**
Best.-Nr. (rechts) **H8-11R**

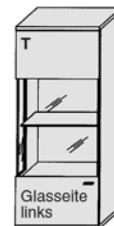
PG 1
 PG 2
 PG 3
 PG 4



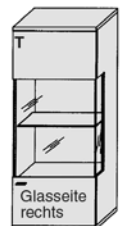
H8-12L
H8-12R



H8-13L
H8-13R



H8-14




H8-15

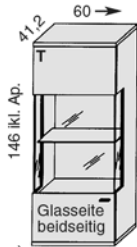
Hängeschränke 146 cm hoch, 60 cm breit, 41,2 cm tief (8-Raster)

Maße in cm direkt am jeweiligen Bild!

T=Türe

 Die Belastbarkeit aller Hängeschränke dieser Seite beträgt bei Festmauerwerk und Montage laut Herstellervorgabe 45 kg

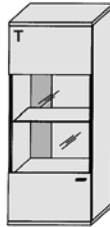
Vitrinen mit Akzentblende



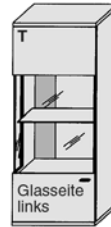
(Anschlag)

Best.-Nr. (links) **H8-16L**
Best.-Nr. (rechts) **H8-16R**

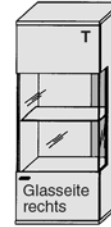
PG 1 -
 PG 2 -
 PG 3 -
 PG 4 -



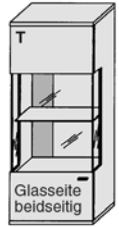
H8-17L
H8-17R



H8-18

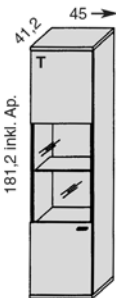


H8-19



H8-20L
H8-20R

Hängeschränke 181,2 cm hoch, 45 cm breit, 41,2 cm tief (10-Raster)



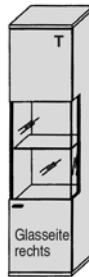
(Anschlag)

Best.-Nr. (links) **H10-1L**
Best.-Nr. (rechts) **H10-1R**

PG 1 -
 PG 2 -
 PG 3 -
 PG 4 -



H10-2



H10-3



H10-4L
H10-4R

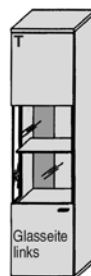
Vitrinen mit Akzentblende



(Anschlag)

Best.-Nr. (links) **H10-5L**
Best.-Nr. (rechts) **H10-5R**

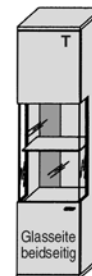
PG 1 -
 PG 2 -
 PG 3 -
 PG 4 -



H10-6




H10-7



H10-8L
H10-8R

Wandpaneele mit Glasböden

Maße in cm direkt am jeweiligen Bild!

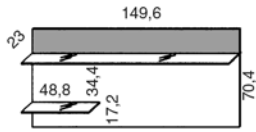
 = Lack

 = Edelfurnier

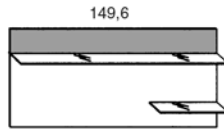
 = Akzentbereich

Wandpaneele: Tiefe 23 cm, Höhe 70,4 cm und 105,2 cm

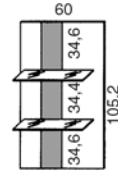
Belastbarkeit 15 kg bei Festmauerwerk und Montage laut Herstellervorgabe



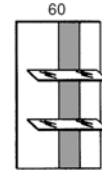
Best.-Nr. WP4-150L



Best.-Nr. WP4-150R



Best.-Nr. ZWP6-1L

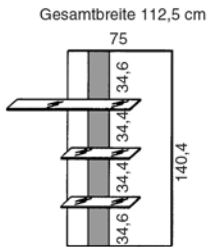


Best.-Nr. ZWP6-1R

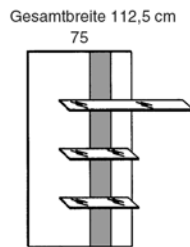
- PG 1 -
- PG 2 -
- PG 3 -
- PG 4 -

Wandpaneele: Tiefe 23 cm, Höhe 140,4 cm

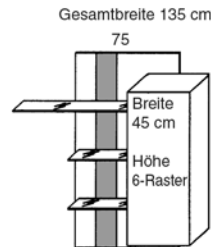
Belastbarkeit 15 kg bei Festmauerwerk und Montage laut Herstellervorgabe



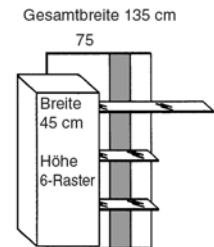
Best.-Nr. ZWP8-1L



Best.-Nr. ZWP8-1R



Best.-Nr. ZWP8-3L




Best.-Nr. ZWP8-3R

- PG 1 -
- PG 2 -
- PG 3 -
- PG 4 -

Der abgebildete Hängeschränk ist nicht im Panel enthalten, passende Hängeschränke 6-Raster siehe Seite 48-49.

Winkelborde mit Glasboden

Maße in cm direkt am jeweiligen Bild!

 = Lack

 = Edelfurnier

 = Akzentbereich

Winkelborde: Tiefe 24,2 cm, Höhe 20,4 cm

Belastbarkeit 10 kg bzw. 15 kg bei Festmauerwerk und Montage laut Herstellervorgabe

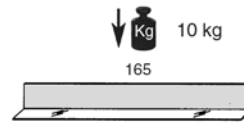


WI120GF

Best.-Nr.
PG 1-4



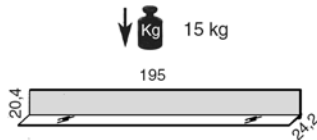
WI150GF



WI165GF

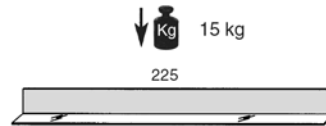


WI180GF



WI195GF

Best.-Nr.
PG 1-4

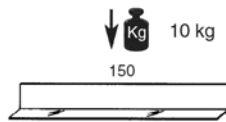


WI225GF

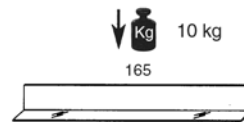


WI120G

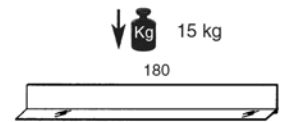
Best.-Nr.
PG 1-4



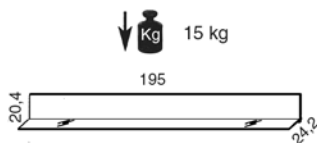
WI150G



WI165G

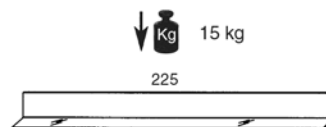


WI180G



WI195G


Best.-Nr.
PG 1-4




WI225G

Steckborde in Lack und Edelfurnier


Steckborde: Tiefe 25 cm, Stärke 2,6 cm

 Belastbar mit 6 kg/Laufmeter bei Festmauerwerk und Montage laut Herstellervorgabe




STB1200


Best.-Nr.
PG 1+2
PG 3+4



STB1500



STB1650



STB1800



STB1950

Best.-Nr.
PG 1+2
PG 3+4



STB2250

Regalsystem 25 cm tief

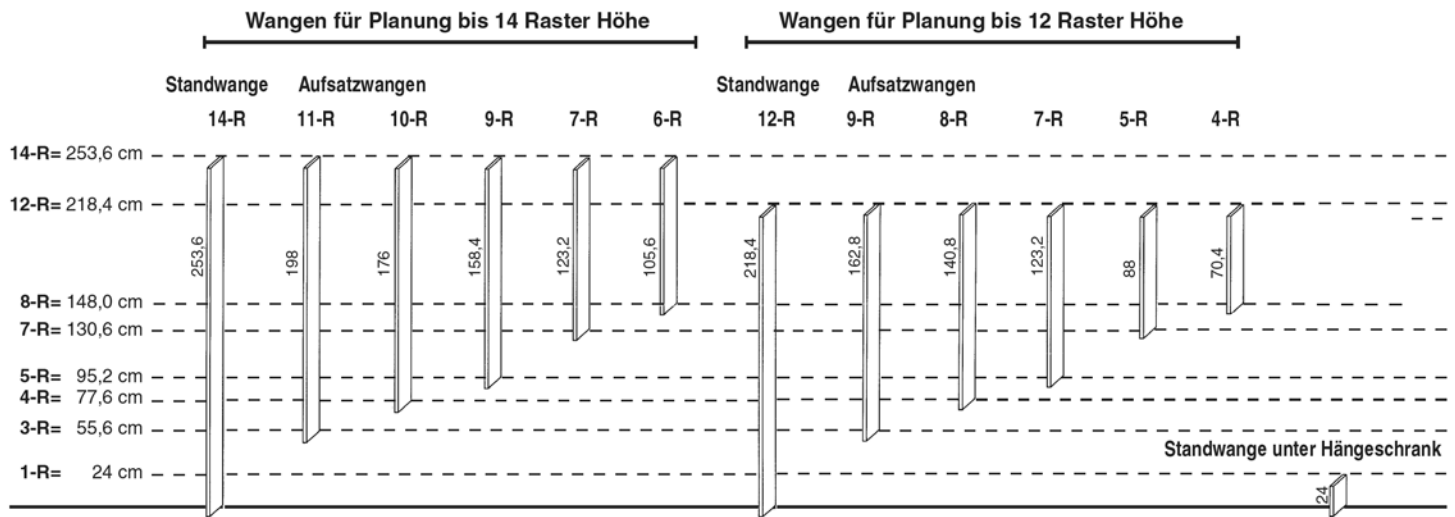
Maße in cm direkt am jeweiligen Bild!

Planungshinweise:

Alle Wangen sind als linke, rechte und mittlere Wangen lieferbar. Die Festlegung erfolgt anhand der Position innerhalb Ihrer Planung. Die Bezeichnung der Wange erhält auf der Auftragsbestätigung die Endung **L=Links R=Rechts M=Mittig** !

Höhenkürzungen bei Wangen und Längenkürzungen bei Böden sind ohne Mehrpreis möglich!

Regalwangen: Tiefe 25 cm, Stärke 2,6 cm



In Lack

Best.-Nr. WS14 WSA11U WSA10 WSA9 WSA7 WSA6 WS12 WSA9U WSA8 WSA7 WSA5 WSA4 WS1U
Preis -

In Furnier

Best.-Nr. WS14F WSA11UF WSA10F WSA9F WSA7F WSA6F WS12F WSA9UF WSA8F WSA7F WSA5F WSA4F WS1UF
Preis -

Eckwangen und Eckboden: Tiefe 24,8 cm, Stärke 2,6 cm

Eckwangen

14-R



12-R



Eckboden

60/60



In Lack

Best.-Nr. EW14 EW12
Preis -

EZ60-25

In Furnier

Best.-Nr. EW14F EW12F
Preis -

EZ60-25F

Regalsystem 25 cm tief


Maße in cm direkt am jeweiligen Bild!

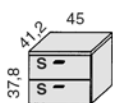
Regalböden: Tiefe 24,8 cm, Stärke 2,6 cm

	30	45	60	75	90	Überbauboden 150	Vertikalboden 32,6
In Lack							
Best.-Nr.	Z30-25	Z45-25	Z60-25	Z75-25	Z90-25	Z150-25	ES2-25
Preis	-	-	-	-	-	-	-
In Furnier							
Best.-Nr.	Z30-25F	Z45-25F	Z60-25F	Z75-25F	Z90-25F	Z150-25F	ES2-25F
Preis	-	-	-	-	-	-	-

Regalhängeschränke 37,8 cm hoch, 45-90 cm breit, 41,2 cm tief (2-Raster)

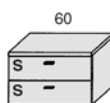
T=Türe S=Schubkasten K=Klappe

 Die Belastbarkeit aller Hängeschränke dieser Seite beträgt bei Festmauerwerk und Montage laut Herstellervorgabe 35 kg

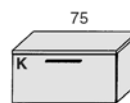


Best.-Nr. HW2-1

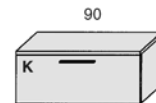
PG 1 -
PG 2 -
PG 3 -
PG 4 -



Best.-Nr. HW2-2



Best.-Nr. HW2-3



Best.-Nr. HW2-4

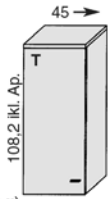
Regalhängeschränke 108,2 cm hoch, 30-60 cm breit, 41,2 cm tief (6-Raster)

Maße in cm direkt am jeweiligen Bild!

T=Türe



Die Belastbarkeit aller Hängeschränke dieser Seite beträgt bei Festmauerwerk und Montage laut Herstellervorgabe 45 kg

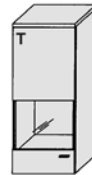


(Anschlag)
Best.-Nr. (links) **HW6-1L**
Best.-Nr. (rechts) **HW6-1R**

PG 1 -
PG 2 -
PG 3 -
PG 4 -



HW6-2L
HW6-2R



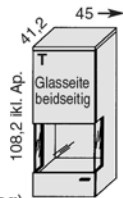
HW6-3L
HW6-3R



HW6-4



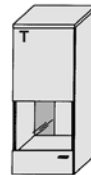
HW6-5



(Anschlag)
Best.-Nr. (links) **HW6-6L**
Best.-Nr. (rechts) **HW6-6R**

PG 1 -
PG 2 -
PG 3 -
PG 4 -

Vitrinen mit Akzentblende



HW6-7L
HW6-7R



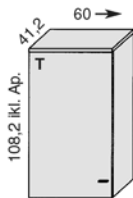
HW6-8



HW6-9

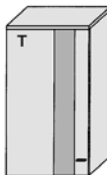


HW6-10L
HW6-10R

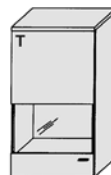


(Anschlag)
Best.-Nr. (links) **HW6-11L**
Best.-Nr. (rechts) **HW6-11R**

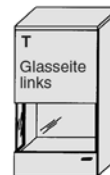
PG 1 -
PG 2 -
PG 3 -
PG 4 -



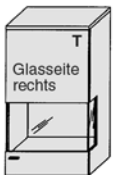
HW6-12L
HW6-12R



HW6-13L
HW6-13R

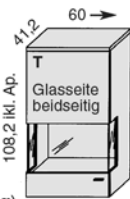


HW6-14



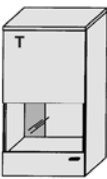
HW6-15

Vitrinen mit Akzentblende

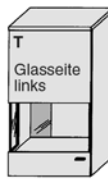


(Anschlag)
Best.-Nr. (links) **HW6-16L**
Best.-Nr. (rechts) **HW6-16R**

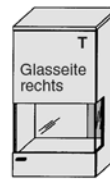
PG 1 -
PG 2 -
PG 3 -
PG 4 -



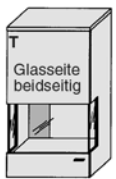
HW6-17L
HW6-17R



HW6-18



HW6-19




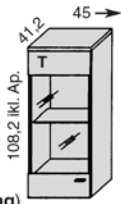
HW6-20L
HW6-20R

Regalhängeschränke 108,2 cm hoch, 45-60 cm breit, 41,2 cm tief (6-Raster)

Maße in cm direkt am jeweiligen Bild!

T=Türe

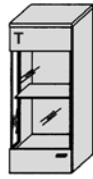
 Die Belastbarkeit aller Hängeschränke dieser Seite beträgt bei Festmauerwerk und Montage laut Herstellervorgabe 45 kg



(Anschlag)

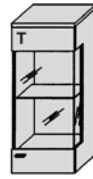
Best.-Nr. (links) **HW6-22L**
Best.-Nr. (rechts) **HW6-22R**

PG 1
PG 2
PG 3
PG 4



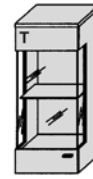
Glasseite links

HW6-23



Glasseite rechts

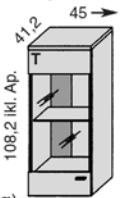
HW6-24



Glasseite beidseitig

HW6-25L
HW6-25R

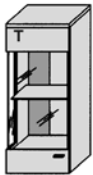
Vitrinen mit Akzentblende



(Anschlag)

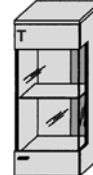
Best.-Nr. (links) **HW6-26L**
Best.-Nr. (rechts) **HW6-26R**

PG 1
PG 2
PG 3
PG 4



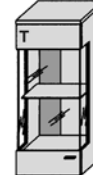
Glasseite links

HW6-27



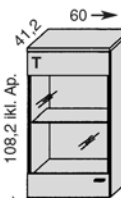
Glasseite rechts

HW6-28



Glasseite beidseitig

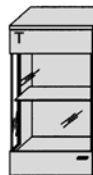
HW6-29L
HW6-29R



(Anschlag)

Best.-Nr. (links) **HW6-30L**
Best.-Nr. (rechts) **HW6-30R**

PG 1
PG 2
PG 3
PG 4



Glasseite links

HW6-31



Glasseite rechts

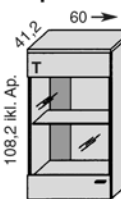
HW6-32



Glasseite beidseitig

HW6-33L
HW6-33R

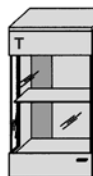
Vitrinen mit Akzentblende



(Anschlag)

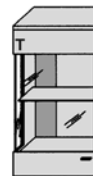
Best.-Nr. (links) **HW6-34L**
Best.-Nr. (rechts) **HW6-34R**

PG 1
PG 2
PG 3
PG 4



Glasseite links

HW6-35



Glasseite rechts

HW6-36



Glasseite beidseitig

HW6-37L
HW6-37R

Regalhängeschränke 143,4 cm hoch, 30-45 cm breit, 41,2 cm tief (8-Raster)

Maße in cm direkt am jeweiligen Bild!

T=Türe



Die Belastbarkeit aller Hängeschränke dieser Seite beträgt bei Festmauerwerk und Montage laut Herstellervorgabe 45 kg

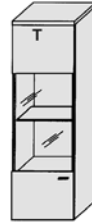


Best.-Nr. (Anschlag (links)) **HW8-1L**
Best.-Nr. (rechts) **HW8-1R**

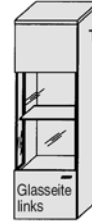
PG 1 .
 PG 2 .
 PG 3 .
 PG 4 .



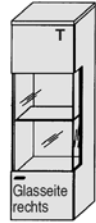
HW8-2L
HW8-2R



HW8-3L
HW8-3R

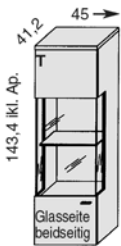


HW8-4



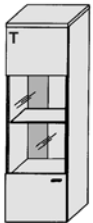
HW8-5

Vitrinen mit Akzentblende

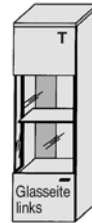


Best.-Nr. (Anschlag (links)) **HW8-6L**
Best.-Nr. (rechts) **HW8-6R**

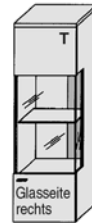
PG 1 .
 PG 2 .
 PG 3 .
 PG 4 .



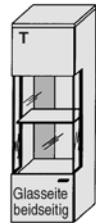
HW8-7L
HW8-7R



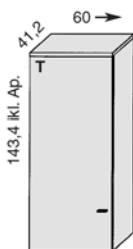
HW8-8



HW8-9



HW8-10L
HW8-10R

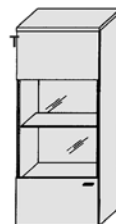


Best.-Nr. (Anschlag (links)) **HW8-11L**
Best.-Nr. (rechts) **HW8-11R**

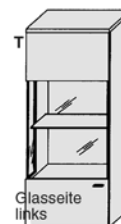
PG 1 .
 PG 2 .
 PG 3 .
 PG 4 .



HW8-12L
HW8-12R



HW8-13L
HW8-13R



HW8-14




HW8-15

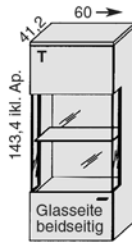
Regalhängeschränke 143,4 cm hoch, 60 cm breit, 41,2 cm tief (8-Raster)

Maße in cm direkt am jeweiligen Bild!

T=Türe

 Die Belastbarkeit aller Hängeschränke dieser Seite beträgt bei Festmauerwerk und Montage laut Herstellervorgabe 45 kg

Vitrinen mit Akzentblende



(Anschlag)

Best.-Nr. (links) **HW8-16L**

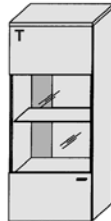
Best.-Nr. (rechts) **HW8-16R**

PG 1

PG 2

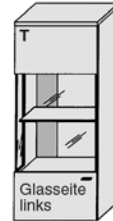
PG 3

PG 4

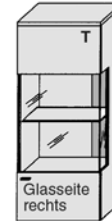


HW8-17L

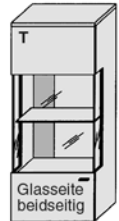
HW8-17R



HW8-18



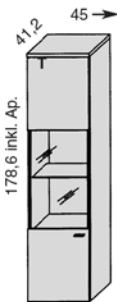
HW8-19



HW8-20L

HW8-20R

Regalhängeschränke 178,6 cm hoch, 45 cm breit, 41,2 cm tief (10-Raster)



(Anschlag)

Best.-Nr. (links) **HW10-1L**

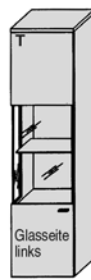
Best.-Nr. (rechts) **HW10-1R**

PG 1

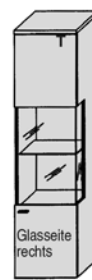
PG 2

PG 3

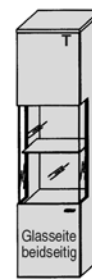
PG 4



HW10-2



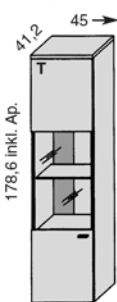
HW10-3



HW10-4L

HW10-4R

Vitrinen mit Akzentblende



(Anschlag)

Best.-Nr. (links) **HW10-5L**

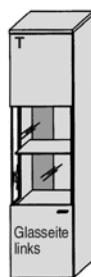
Best.-Nr. (rechts) **HW10-5R**

PG 1

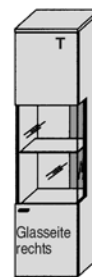
PG 2

PG 3

PG 4



HW10-6








HW10-7








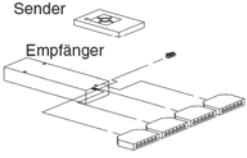
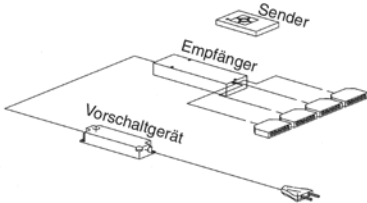
HW10-8L

HW10-8R


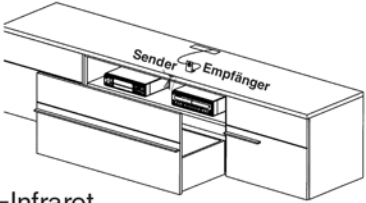






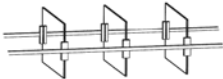
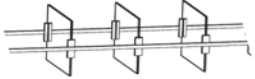
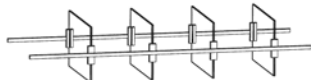
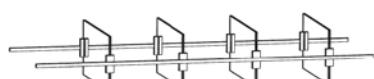
Zubehör

Artikel	Best.-Nr.		Beschreibung
Beleuchtungen			
LED-Einbaustrahler	LST2		 <p>Für Vitrinen. 12 Volt/2,6 Watt, versteckte Kabelführung, Länge 4 Meter. Nur mit LED-Vorschaltgerät möglich.</p>
LED-Glaskantenbeleuchtung Für 45 cm breite Vitrinen Für 60 cm breite Vitrinen	LG45 LG60		 <p>Stromzuleitung erfolgt über Kabel durch die Rückwand!</p> <p>Nur in Verbindung mit LED-Vorschaltgerät möglich. 12 Volt/3 Watt, Kabellänge 4 Meter. Nur in Verbindung mit LED-Vorschaltgerät möglich. 12 Volt/4,1 Watt, Kabellänge 4 Meter.</p>
LED-Strahler für Regalböden	LSZ1		 <p>Nur in Verbindung mit LED-Vorschaltgerät möglich. 12 Volt/0,5 Watt, Kabellänge 4 Meter. Wird an der Hinterkante von Regalböden befestigt.</p>
LED-Beleuchtung für Winkelborde, TV-Nischen und unter Hängeschränke Für 45 cm Breite Für 60 cm Breite Für 75 cm Breite Für 90 cm Breite Für 105 cm Breite Für 120 cm Breite Für 135 cm Breite Für 150 cm Breite Für 165 cm Breite Für 180 cm Breite Für 195 cm Breite Für 210 cm Breite Für 225 cm Breite	LN45 LN60 LN75 LN90 LN105 LN120 LN135 LN150 LN165 LN180 LN195 LN210 LN225		<p>1 LED-Band, Kabellänge ca. 4 Meter. Vorschaltgerät erforderlich. 12 Volt/2 Watt. 1 LED-Band, Kabellänge ca. 4 Meter. Vorschaltgerät erforderlich. 12 Volt/2,6 Watt. 1 LED-Band, Kabellänge ca. 4 Meter. Vorschaltgerät erforderlich. 12 Volt/3,4 Watt. 1 LED-Band, Kabellänge ca. 4 Meter. Vorschaltgerät erforderlich. 12 Volt/4,1 Watt. 1 LED-Band, Kabellänge ca. 4 Meter. Vorschaltgerät erforderlich. 12 Volt/4,8 Watt. 1 LED-Band, Kabellänge ca. 4 Meter. Vorschaltgerät erforderlich. 12 Volt/5,5 Watt. 1 LED-Band, Kabellänge ca. 4 Meter. Vorschaltgerät erforderlich. 12 Volt/6,2 Watt. 1 LED-Band, Kabellänge ca. 4 Meter. Vorschaltgerät erforderlich. 12 Volt/7 Watt. 1 LED-Band, Kabellänge ca. 4 Meter. Vorschaltgerät erforderlich. 12 Volt/7,7 Watt. 1 LED-Band, Kabellänge ca. 4 Meter. Vorschaltgerät erforderlich. 12 Volt/8,4 Watt. 1 LED-Band, Kabellänge ca. 4 Meter. Vorschaltgerät erforderlich. 12 Volt/9 Watt. 1 LED-Band, Kabellänge ca. 4 Meter. Vorschaltgerät erforderlich. 12 Volt/9,8 Watt. 1 LED-Band, Kabellänge ca. 4 Meter. Vorschaltgerät erforderlich. 12 Volt/10,6 Watt.</p>
 <p>Diese Produkte enthalten Lichtquellen der Energieeffizienzklasse <F> auf einer Skala von A (höchste Effizienz) bis G (geringste Effizienz). Die Lichtquellen in den LED-Beleuchtungen sind nicht tauschbar.</p>			
 <p>Diese Produkte enthalten Lichtquellen der Energieeffizienzklasse <F> auf einer Skala von A (höchste Effizienz) bis G (geringste Effizienz). Die Lichtquellen in den LED-Beleuchtungen sind nicht tauschbar.</p>			



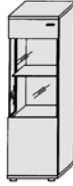


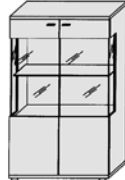
Zubehör

Artikel	Best.-Nr.		Beschreibung
Beleuchtungssets für Akzentblenden und Wandpaneele			
Für Akzentblenden 2-Raster	LEDSET2		2 LED-Leuchten, Kabellänge ca. 4 Meter. Vorschaltgerät erforderlich. 12 Volt/3,3 Watt.
Für Akzentblenden 4-Raster	LEDSET4		2 LED-Leuchten, Kabellänge ca. 4 Meter. Vorschaltgerät erforderlich. 12 Volt/6,6 Watt.
Für Akzentblenden 6-Raster	LEDSET6		2 LED-Leuchten, Kabellänge ca. 4 Meter. Vorschaltgerät erforderlich. 12 Volt/9,9 Watt.
Für WP150 u. WP15F	LEDSET15		1 LED-Leuchte, Kabellänge ca. 4 Meter. Vorschaltgerät erforderlich. 12 Volt/17,7 Watt.
Für ZWP6-1 u. ZWP6-2	LEDSET16		1 LED-Leuchte, Kabellänge ca. 4 Meter. Vorschaltgerät erforderlich. 12 Volt/7,4 Watt.
Für ZWP8-1 bis ZWP8-4	LEDSET18		1 LED-Leuchte, Kabellänge ca. 4 Meter. Vorschaltgerät erforderlich. 12 Volt/9,8 Watt.
			Diese Produkte enthalten Lichtquellen der Energieeffizienzklasse <F> auf einer Skala von A (höchste Effizienz) bis G (geringste Effizienz). Die Lichtquellen in den LED-Beleuchtungen sind nicht tauschbar.
Vorschaltgeräte und Fernbedienungen und Schalter			
LED-Vorschaltgerät max. 15 Watt	LEVG15		12 Volt/15 Watt, ausreichend für max. 6 Anschlüsse. Kabellänge ca. 5 Meter, Schalter an der Zuleitung. 
LED-Vorschaltgerät max. 30 Watt	LEVG30		12 Volt/30 Watt, ausreichend für max. 10 Anschlüsse. Kabellänge ca. 5 Meter, Schalter an der Zuleitung. 
Sensorschalter mit Dimmfunktion für Paneele	WSD		Montage an der Paneelkante. Der Schalter wird falls gewünscht zwischen Vorschaltgerät und Beleuchtung gesteckt. Es kann ein Stromkreis mit max. 6 Leuchtkörpern geschaltet und gedimmt werden.
Sensorschalter mit Dimmfunktion für Korpusse	KSD		Die Montage erfolgt an der Schrankhinterkante, die Position ist frei wählbar. Der Schalter wird falls gewünscht zwischen Vorschaltgerät und Beleuchtung gesteckt. Es kann ein Stromkreis mit max. 6 Leuchtkörpern geschaltet und gedimmt werden. Die max. Anschlussleistung beträgt 36 Watt (LEVG30). Die Oberfläche ist in Edelstahl gebürstet.
Funkfernbedienung für LED-Beleuchtungen	FKS4		Mit dieser Fernbedienung können max. 4 Stromkreise geschaltet und gedimmt werden. Pro Stromkreis sind 6 Leuchtkörper möglich. Die Fernbedienung wird, falls gewünscht zwischen Vorschaltgerät und Beleuchtung gesteckt.
Funkfernbedienungs-Set mit Vorschaltgerät			
Funkfernbedienung inkl.:			
LED-Vorschaltgerät max. 30 Watt	FKS4-30		
LED-Vorschaltgerät max. 60 Watt	FKS4-60		

Zubehör

Artikel	Best.-Nr.		Beschreibung
1 Elektrostaufach ohne Funkfernbedienung			
Einbau hinter Türen	LES		 <p>Bitte angeben bei welchem Element der Einbau erfolgen soll. In diesem 1 Elektrostaufach ist keine Funkfernbedienung enthalten! Die obere Abdeckung ist ein abnehmbarer Holzboden, der Schrank bleibt deshalb in voller Tiefe nutzbar.</p>
IR-Repeater			
IR Repeater <small>Empfänger auf Ständer siehe Abbildung.</small>	IRST		 <p>IR=Infrarot</p> <p>Der IR Repeater leitet die Signale von handelsüblichen IR Fernbedienungen ins Möbelinnere. Es können so z.B DVD-Player hinter geschlossener Front bedient werden. Ankommende IR-Signale werden über den Empfänger aufgenommen, und über den Sender ins Möbelinnere weitergeleitet. Der Repeater benötigt keine eigene Fernbedienung. Zum Betrieb ist ein Netzanschluß mit 220 Volt erforderlich.</p>
Schubkasten-Sonderausstattungen			
Mehrp reis Vollauszug	VZ320		Für 41,2 cm tiefe Elemente.
Mehrp reis Vollauszug	VZ400		Für 49,2 cm tiefe Elemente.
Für Elemente 45 cm breit, 41,2 cm tief	E1-45		Schubkasten-Inneneinteilung für niedrige Schubkästen mit drei Teilern
Für Elemente 60 cm breit, 41,2 cm tief	E1-60		Schubkasten-Inneneinteilung für niedrige Schubkästen mit drei Teilern
Für Elemente 60 cm breit, 49,2 cm tief	EK1-60		Schubkasten-Inneneinteilung für niedrige Schubkästen mit drei Teilern
Für Elemente 75 cm breit, 49,2 cm tief	EK1-75		Schubkasten-Inneneinteilung für niedrige Schubkästen mit drei Teilern
Für Elemente 90 cm breit, 49,2 cm tief	EK1-90		Schubkasten-Inneneinteilung für niedrige Schubkästen mit vier Teilern
Für Elemente 105 cm breit, 49,2 cm tief	EK1-105		Schubkasten-Inneneinteilung für niedrige Schubkästen mit vier Teilern
Für Elemente 60 cm breit, 49,2 cm tief	EK2-60		Schubkasten-Inneneinteilung für hohe Schubkästen mit drei Teilern
Für Elemente 75 cm breit, 49,2 cm tief	EK2-75		Schubkasten-Inneneinteilung für hohe Schubkästen mit drei Teilern
Für Elemente 90 cm breit, 49,2 cm tief	EK2-90		Schubkasten-Inneneinteilung für hohe Schubkästen mit vier Teilern
Für Elemente 105 cm breit, 49,2 cm tief	EK2-105		Schubkasten-Inneneinteilung für hohe Schubkästen mit vier Teilern

Zubehör

Artikel	Best.-Nr.		Beschreibung
Zusätzliche Vitrinentrückwände in Lack seidenmatt			
Vitrinentrückwände in Lack seidenmatt	RW02-45		Für kleine Vitrinenausschnitte in 45 cm breiten Vitrinen ohne Akzentblende.
	RW02-45A		Für kleine Vitrinenausschnitte in 45 cm breiten Vitrinen mit Akzentblende.
	RW02-60		Für kleine Vitrinenausschnitte in 60 cm breiten Vitrinen ohne Akzentblende.
	RW02-60A		Für kleine Vitrinenausschnitte in 60 cm breiten Vitrinen mit Akzentblende.
Vitrinentrückwände in Lack seidenmatt	RW2-45		Für kleine Vitrinenausschnitte in 45 cm breiten Vitrinen ohne Akzentblende.
	RW2-45A		Für kleine Vitrinenausschnitte in 45 cm breiten Vitrinen mit Akzentblende.
	RW2-60		Für kleine Vitrinenausschnitte in 60 cm breiten Vitrinen ohne Akzentblende.
	RW2-60A		Für kleine Vitrinenausschnitte in 60 cm breiten Vitrinen mit Akzentblende.
Vitrinentrückwände in Lack seidenmatt	RW04-45		Für mittlere Vitrinenausschnitte in 45 cm breiten Vitrinen ohne Akzentblende.
	RW04-45A		Für mittlere Vitrinenausschnitte in 45 cm breiten Vitrinen mit Akzentblende.
	RW04-60		Für mittlere Vitrinenausschnitte in 60 cm breiten Vitrinen ohne Akzentblende.
	RW04-60A		Für mittlere Vitrinenausschnitte in 60 cm breiten Vitrinen mit Akzentblende.
Vitrinentrückwände in Lack seidenmatt	RW6-45		Für große Vitrinenausschnitte in 45 cm breiten Vitrinen ohne Akzentblende.
	RW6-45A		Für große Vitrinenausschnitte in 45 cm breiten Vitrinen mit Akzentblende.
	RW6-60		Für große Vitrinenausschnitte in 60 cm breiten Vitrinen ohne Akzentblende.
	RW6-60A		Für große Vitrinenausschnitte in 60 cm breiten Vitrinen mit Akzentblende.
Vitrinentrückwände in Lack seidenmatt	RW02-90		Für kleine Vitrinenausschnitte in 90 cm breiten Vitrinen ohne Akzentblenden.
	RW02-90A		Für kleine Vitrinenausschnitte in 90 cm breiten Vitrinen mit Akzentblenden.
Vitrinentrückwände in Lack seidenmatt	RW04-90		Für mittlere Vitrinenausschnitte in 90 cm breiten Vitrinen ohne Akzentblenden.
	RW04-90A		Für mittlere Vitrinenausschnitte in 90 cm breiten Vitrinen mit Akzentblenden.

Zubehör

Artikel	Best.-Nr.		Beschreibung
Holz- und Glaseinlegeböden			
Holzeinlegeboden für 45 cm breite, 41,2 cm tiefe Typen	FA45-33		Zusätzlicher Holzeinlegeboden hinter Türen 41,1x 33 x 1,9 cm
Holzeinlegeboden für 60 cm breite, 41,2 cm tiefe Typen	FA60-33		Zusätzlicher Holzeinlegeboden hinter Türen 56,1x 33 x 1,9 cm
Holzeinlegeboden für 90 cm breite, 41,2 cm tiefe Typen	FA90-33		Zusätzlicher Holzeinlegeboden hinter Türen 86,1 x 33 x 1,9 cm
Holzeinlegeboden für 45 cm breite, 49,2 cm tiefe Typen	FA45-41		Zusätzlicher Holzeinlegeboden hinter Türen 41,1x 41 x 1,9 cm
Holzeinlegeboden für 60 cm breite, 49,2 cm tiefe Typen	FA60-41		Zusätzlicher Holzeinlegeboden hinter Türen 56,1 x 41 x 1,9 cm
Glaseinlegeboden für 45 cm breite, 41,2 cm tiefe Typen	GLFA45-32		Zusätzlicher Glasboden hinter Vitrintüren 41,1 x 32 x 0,6 cm
Glaseinlegeboden für 60 cm breite, 41,2 cm tiefe Typen	GLFA60-32		Zusätzlicher Glasboden hinter Vitrintüren 56,1 x 32 x 0,6 cm
Glaseinlegeboden für 90 cm breite, 41,2 cm tiefe Typen	GLFA90-32		Zusätzlicher Glasboden hinter Vitrintüren 86,1 x 32 x 0,6 cm
Blenden			
Blenden in Lack oder Furnier einseitig	BL19E	/m ²	19 mm stark, oberflächenbehandelt inkl. gewünschter Kanten. Rückseite Gegenzugfurnier. Furnierichtung angeben. Max. am Stück 250/60 cm Der Mindestpreis pro Blende beträgt -
Blenden in Lack oder Furnier beidseitig	BL19B	/m ²	Wie oben, jedoch beidseitig oberflächenbehandelt. Max. am Stück 250/60 cm Der Mindestpreis pro Blende beträgt -
Blenden sind nicht in Hirnholz furnier lieferbar!			

PASSENDE COUCHTISCHE, ESSTISCHE, STÜHLE UND BÄNKE




Bitte entnehmen Sie passende Couchtische, Esstische, Stühle und Bänke aus den jeweilig aktuellen Typenlisten. Folgend ein Auszug der umfangreichen Kollektionen passend zum Modell.



CT332...



CT409...



CT404-110



CT...F

Weitere Couchtischvarianten, -größen und -ausführungen entnehmen Sie bitte der aktuellen Couchtischtypenliste. Hier finden Sie auch die Artikelinformation und Preise zum jeweiligen Modell.



ET583



ET581



ET632



ET595

Weitere Esstischvarianten, -größen und -ausführungen entnehmen Sie bitte der aktuellen Esstischtypenliste. Hier finden Sie auch die Artikelinformation und Preise zum jeweiligen Modell.



CARA



ARIA



MILAN



JULE



RUBY



BERN



MILA



KAIA



Weitere Stuhlvarianten, -größen und -ausführungen entnehmen Sie bitte der aktuellen Stuhl/Bank Typenliste. Hier finden Sie auch die Artikelinformation und Preise zum jeweiligen Modell.



GWINNER®

GWINNER WOHNDISIGN GMBH
HAUPTSTRASSE 70
D-72285 PFALZGRAFENWEILER

TEL. +49 (0) 7445 - 183 0
FAX +49 (0) 7445 - 183 199

INFO@GWINNER.DE
WWW.GWINNER.DE

FOR FURTHER INSPIRATION
PLEASE VISIT
WWW.GWINNER.DE

