

**GWINNER<sup>®</sup>**

MADE IN THE BLACK FOREST

# LINERA

SPÜRBAR NATÜRLICHES DESIGN



gültig ab 01.01.2023

# LINERA

## AUSFÜHRUNGEN

### AKZENTBEREICHE

Wildeiche Natur  
Nussbaum Natur

### LACK SEIDENMATT

Lack Weiß  
Lack Fango  
Lack Anthrazit

### MODELL HIGHLIGHT

Wandpaneele mit Moos Akzent

Die lieferbaren Farbtöne sind modellspezifisch und entsprechen keiner Normung. Die Farbmuster geben diese Töne annähernd wieder und dienen zur Orientierung.

### PLANUNGSHINWEISE:

Zu den Akzentbereichen gehören markierte Frontteile, Wandpaneele und Vitrinenrückwände, der Moos Akzent kann in gekennzeichneten Wandpaneelen ergänzt werden. Die Fußgestelle, Griffe, Kabelklappen und Paneelrahmen sind immer in Anthrazit.



**GWINNER**<sup>®</sup>





# MADE IN THE **BLACK FOREST**

## INHALT

2	Ausführungen
4	Unser Versprechen
5	Produktinformationen
6-9	Wandpaneele mit Moos Akzent
10-11	Planungs- und Bestellhinweise
12-25	Kombinationen
26-38	Einzeltypen
39	Couchtisch-, Esstisch-, Stuhl- und Bankempfehlungen
40-43	Zubehör

## KUNDENSERVICE

### **VERKAUF**

Gerne sind wir für Sie telefonisch unter +49 (0) 7445 - 183 0 von Montag bis Freitag, von 8 bis 17 Uhr, erreichbar.

### **PLANUNGSSERVICE**

Gerne sind wir für Sie telefonisch unter +49 (0) 7445-183 370 von Montag bis Freitag, von 8 bis 17 Uhr oder per Fax +49 (0) 7445-183 399, erreichbar.

[www.gwinner.de](http://www.gwinner.de) | [info@gwinner.de](mailto:info@gwinner.de)





## PERFEKTION MIT LEIDENSCHAFT

Die Herstellung von hochwertigen Möbelstücken ist für uns eine Herzensangelegenheit und das schon seit fast 100 Jahren. Neben den fachlichen Qualifikationen und speziellem Know-how haben unsere Mitarbeiter einen ganz besonderen Sinn für den Werkstoff Holz und das Möbelstück, welches daraus gefertigt wird.



## NACHHALTIGE FORSTWIRTSCHAFT

Das von uns eingesetzte Holz stammt ausschließlich aus nachhaltig bewirtschafteten Forstbeständen und garantiert den zukünftigen Erhalt der wertvollen Ressource.



## BESONDERS NACHHALTIG: FURNIERHOLZ

Für die Herstellung unserer Möbel verwenden wir aus ökologischen Aspekten fast ausschließlich edelstes Furnierholz. Furnier ist als echtes Holz ein Qualitätsprodukt besonderer Güte: Ein dicker Holzstamm wird für die Furnierherstellung dünn geschnitten und es entstehen viele Quadratmeter Echtholzoberfläche. Somit ist Furnier das dünnste und ökologischste Massivholz der Welt.



## WIR MINIMIEREN UNSEREN CO2- FUSSABDRUCK

Wir decken nahezu unseren gesamten Energiebedarf für unsere Produktion und das Verwaltungsgebäude durch das Verheizen unserer anfallenden Holzreste ab. Dadurch sparen wir jährlich rund 750 Tonnen CO<sub>2</sub> ein. Des Weiteren verwenden wir Ökostrom, gewonnen aus erneuerbaren Energien.



## KLIMAPAKT

Gwinner Wohndesign gehört dem Klimapakt für die Möbelindustrie an. Angesichts des weltweit schnell voranschreitenden Klimawandels sowie den damit verbundenen massiven Auswirkungen auf Mensch und Natur bekennen wir uns mit der Deutschen Gütegemeinschaft Möbel dem 1,5-Grad-Ziel der UN an und tragen als Zeichen unseres Verantwortungsbewusstseins gegenüber dem Klimawandel das DGM-Klimalabel.



## 5 JAHRE GARANTIE

Entsprechend unserer hohen Qualitätsansprüche gewähren wir unseren Kunden ein 5 Jahre Garantieversprechen auf sämtliche Gwinner Produkte.



## MADE IN GERMANY

Mit dem höchsten Anspruch an technische Perfektion und handwerkliches Können werden unsere Produkte vollständig in Deutschland entwickelt und produziert.

# PLANUNGS- UND BESTELLMHINWEISE

## QUALITÄTSMERKMALE

- » Front und Korpus außen und innen Seidenmatt lackiert in den Farben Weiß, Fango oder Anthrazit.
- » Akzentbereiche in Wildeiche Natur und Nussbaum Natur.
- » Exklusive Wandpaneele aus einer Mischung aus natürlichem Flach- und Kugelmoos
- » Hochwertige Metallgriffe in Anthrazit.
- » Schubkästen laufen auf Quadro-Teilauszügen mit Softschließung. Vollauszüge sind gegen Aufpreis lieferbar.
- » Türscharniere 3-fach justierbar mit Schnellmontagetechnik inkl. serienmäßiger Türdämpfung.
- » Moderne LED-Lichttechnik.
- » Funkfernbedienung oder Sensorschalter zum Schalten der Beleuchtung.
- » Vitrinentüren und Glaseinlegeböden in Glas Parsol Grau.
- » Made in the Black Forest.

Bitte beachten Sie, dass es sich bei den eingesetzten Akzenthölzern um ein echtes Naturprodukt handelt, bei dem Farb- und Strukturunterschiede, Äste und dunklere Wuchsmerkmale nicht auszuschließen sind und daher auch keine Beanstandungen darstellen. Trotz größter Sorgfalt bei der Verarbeitung durch unsere Fachleute lassen sich Abweichungen zu Prospektabbildungen oder Musterwänden nicht ausschließen. Bei Wildeiche werden ganz bewusst Hölzer mit starken Wuchsmerkmalen ausgesucht und nachbearbeitet. Erst dieses zeitaufwendige Verfahren gibt den Holzflächen ihren gewollt urwüchsigen Charakter bei dem Modell. Wir weisen ausdrücklich darauf hin, dass diese Wuchs- und Bearbeitungsmerkmale bei Modell LINERA gewollt sind, den Wert Ihres Unikats erhöhen und daher auch nicht als Qualitätsmangel anerkannt werden.



## LINERA

IST INDIVIDUELL PLANBAR MIT  
DEM PLANUNGSPROGRAMM

**furnplan**



## HABEN SIE BEI IHRER PLANUNG AN ALLES GEDACHT?

FÜR LINERA SIND FOLGENDE ANGABEN ERFORDERLICH:

- ✓ Die Lackausführung
- ✓ Die Ausführung der Akzentbereiche
- ✓ Stellfolge oder Skizze bei freien Planungen
- ✓ Zubehör und Beleuchtungen falls gewünscht

**!** Wir empfehlen bei der Verwendung von Beleuchtungen den Einsatz des Elektrostaufachs. So lassen sich alle Vorschaltgeräte, die Fernbedienung, Stecker und Verteiler elegant verstauen, und einfach erreichen.  
**■** Beleuchtungen können über die Fernbedienung oder über Sensorschalter gedimmt und geschaltet werden.

Wir weisen darauf hin, dass sich bei unklaren oder unvollständigen Aufträgen der Liefertermin verlängern kann. Bitte achten Sie bei Bestellungen auf Vollständigkeit, nur so können wir eine schnelle und fehlerfreie Auftragsabwicklung gewährleisten bei Ihnen. Maßgebend für Preis-, Maß- und Ausführungsangaben ist ausschließlich die aktuelle Typenliste.



# DESIGN INSPIRED BY NATURE

WENN DER SCHWARZWALD AUF NOCH MEHR NATUR TRIFFT, ENTSTEHT EINE NOCH NIE DAGEWESENE VERBINDUNG AUS EXKLUSIVEN MÖBELSTÜCKEN, EINZIGARTIGEN MOOSDESIGNS UND EINER NACHHALTIGEN QUALITÄT FÜR EIN WIRKLICH GRÜNES ZUHAUSE!

## MADE IN THE BLACK FOREST

Die exklusive Symbiose von LINERA und Moos Design überzeugt nicht nur im natürlichen Design, sondern holt alle Vorteile der Natur in Ihr Zuhause. Das Mooselement trägt positiv zum Raumklima bei und absorbiert Schall, um so die Akustik im Raum zu verbessern. Dieses exklusive Wandpaneel bestehend aus einer Mischung aus natürlichem Flach- und Kugelmoos, benötigt

durch die 100% natürliche Konservierung keinerlei Pflege, während alle Vorteile aus der Natur erhalten bleiben. Kombiniert mit hochwertigstem Edelfurnier und modernen Lackflächen ist dieses Produkt, 100% made in Germany, ein echtes Unikat der Natur und exklusiv von GWINNER erhältlich.



100% MADE IN GERMANY



100% NATUR



POSITIVES RAUMKLIMA



SCHALLABSORBIEREND

**GWINNER**<sup>®</sup>

*Moos*  
Design

# MODELL HIGHLIGHT – Wandpaneele mit Moos Akzent

## PRODUKTINFORMATIONEN

- » Die Moos Paneele überzeugen in einer natürlichen Optik und Haptik.
- » Exklusive Kooperation zur stylischen Raumbegrünung im Wohnmöbel.
- » Die Paneele werden in einem mehrwöchigen Prozess in Handarbeit in Deutschland hergestellt.
- » Das Forest Design im Wohnmöbeln, als exklusive Kooperation zwischen Moos Design und Gwinner, besteht aus einer Kombination von Kugelmoos und Flachmoos.
- » Es handelt sich um ein reines Naturprodukt und somit ein einzigartiges Unikat.
- » Das Moos wird mehrfach gereinigt, konserviert und, um eine langlebige Optik zu gewährleisten, mit Lebensmittelfarbe eingefärbt.
- » Das Moos stammt aus einem kontrollierten, europäischen Anbau, der Organismus lebt nicht mehr und bleibt über mehrere Jahre unverändert.




- » Sollte das Moos, durch extremen Lichteinfall, ausbleichen, ist ein Moos-Refresher erhältlich, um die ursprüngliche Farbe wiederherzustellen.
- » Durch den Konservierungsprozess wird das Moos antistatisch. Somit staubabweisend und kann das Raumklima, durch die Feuchtigkeit, die der Luft entzogen wird, positiv beeinflussen.
- » Durch die Oberfläche ist das Moos schallabsorbierend und verbessert die Raumakustik.
- » Kleine Druckstellen regulieren sich von selbst.
- » Größere Druckstellen können mit einem handelsüblichen Kamm reguliert werden.
- » Durch die Konservierung verliert das Moos keine Farbe.
- » Das Moos ist geruchsneutral und es entstehen keine Folge- oder Pflegekosten.
- » **Das Moos Element kann, je nach Modul, aufgeklebt, eingeklemmt oder fest geschraubt werden. Jedes Paneel ist durchgehend in Lamellenoptik gefräst, somit kann das Moos jederzeit auch wieder entfernt werden.**
- » Bitte beachten Sie, dass auch Furnier ein Naturprodukt ist. Somit wird sich das mit Moos abgedeckte Furnier nach einiger Zeit farblich zur restlichen Wohnwand unterscheiden.

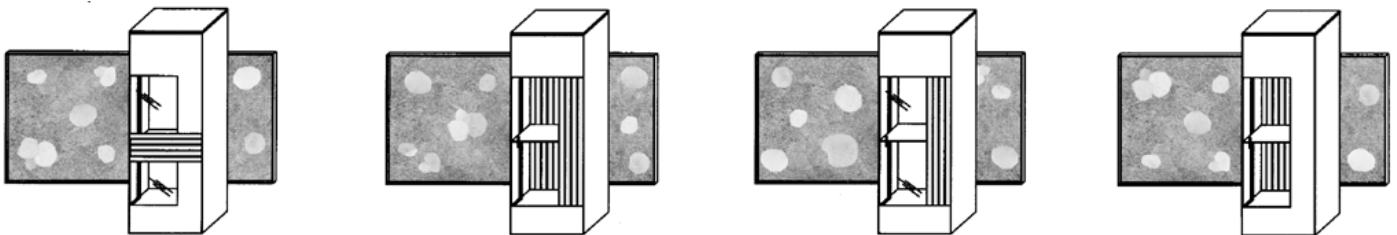
# ÜBERSICHT MOOS ELEMENTE



## HÄNGEPANEEL FREIHÄNGEND



## HÄNGESCHRANK MIT MOOSPANEEL



## WINKELBOARD

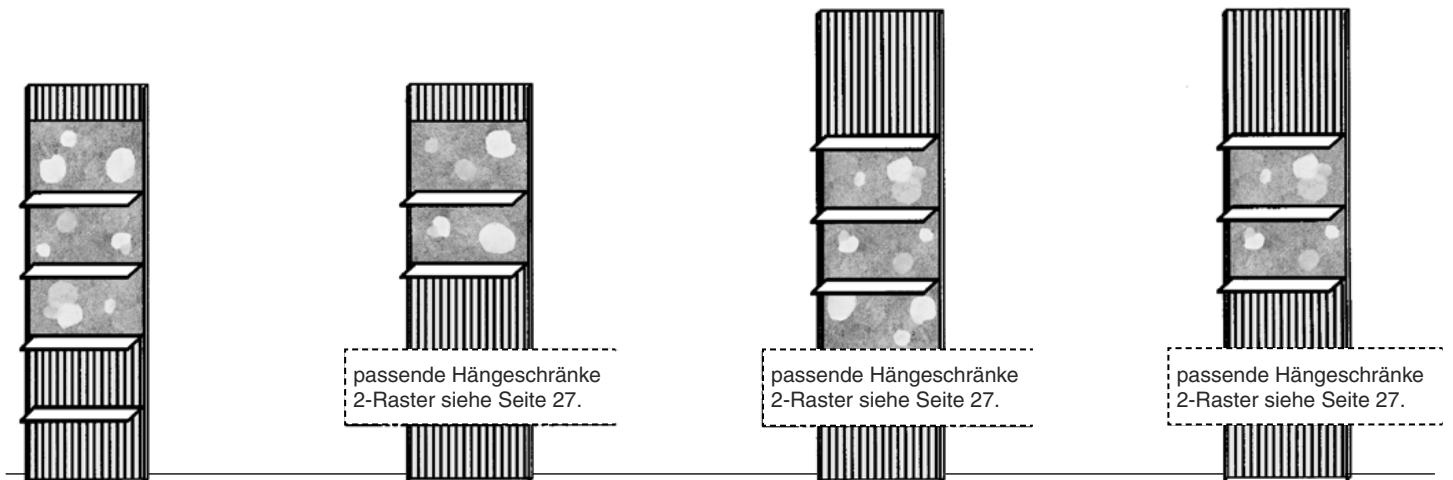




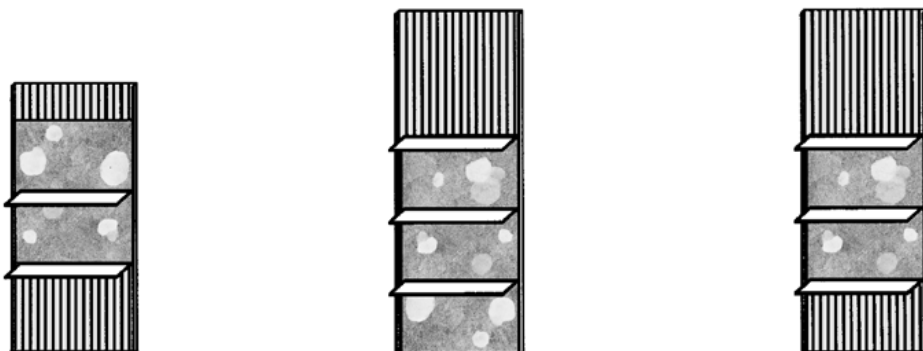
# ÜBERSICHT MOOS ELEMENTE



## STANDPANEEL MIT MOOS EINSATZ



## AUFSATZPANEEL MIT MOOS EINSATZ



# PRODUKTINFORMATIONEN

LINERA IST MIT DEM GÜTEZEICHEN  
DER DGM AUSGEZEICHNET



**HERSTELLUNGSLAND** Deutschland

## VERARBEITETE MATERIALIEN

Sowohl die Front als auch die Seiten und Böden bestehen aus 19 mm starken, außen und innen seidenmatt lackierten Spanplatten.  
Die Abdeckplatten sind 13 mm starke, seidenmatt lackierte Spanplatten.  
Die Rückwände 5 mm starke Spanplatten.  
Alle eingesetzten Spanplatten entsprechen der Emissionsklasse E0,5.

Akzenbereiche in Wildeiche Natur oder Nussbaum Natur echtholz furniert.

Schubkästen laufen auf Quadro-Auszügen, geprüft für 40.000 Öffnungen.

Türen und Glastüren haben vernickelte 3-fach justierbare Metalltopfbänder mit Schnellmontagetechnik, geprüft für 40.000 Öffnungen.  
Vitrinentüren, Einlegeböden und Regalböden sind aus Floatglas parsol Grau.

Bitte beachten Sie für die Moos Paneele die Hinweise auf Seite 6 und 7.

## BELASTBARKEIT





Bei gleichmäßiger Beladung ist die Belastbarkeit von Unterteilschubkästen 15 kg, allen anderen Schubkästen 10 kg.

Holzböden sind mit 15 kg und Glasböden mit 10 kg belastbar.  
Weitere Belastungsangaben finden Sie an den entsprechenden Elementen.

## WOHNHYGIENE

LINERA erfüllt die Anforderungen für ein gesundes Wohnen, schadstoffgeprüft nach RAL-GZ 430/1-1.



## PFLEGEHINWEISE

Reinigung durch ein trockenes Staubtuch oder leicht feucht abwischen.  
Die eingesetzten Lacke sind hochabriebfest nach DIN 68861.

## ELEKTRIK

Alle Beleuchtungselemente und Anschlusskabel sind VDE geprüft.

## ENERGIEVERBRAUCH



Die eingesetzten LED-Beleuchtungen enthalten eine Lichtquelle der Energieeffizienzklasse <F> auf einer Skala von A (höchste Effizienz) bis G (geringste Effizienz). Die Lichtquellen in den LED-Beleuchtungen sind nicht tauschbar.

Irrtum sowie Konstruktions-, Farb- und Materialänderungen im Rahmen des technischen Fortschrittes vorbehalten.

# PRODUKTINFORMATIONEN

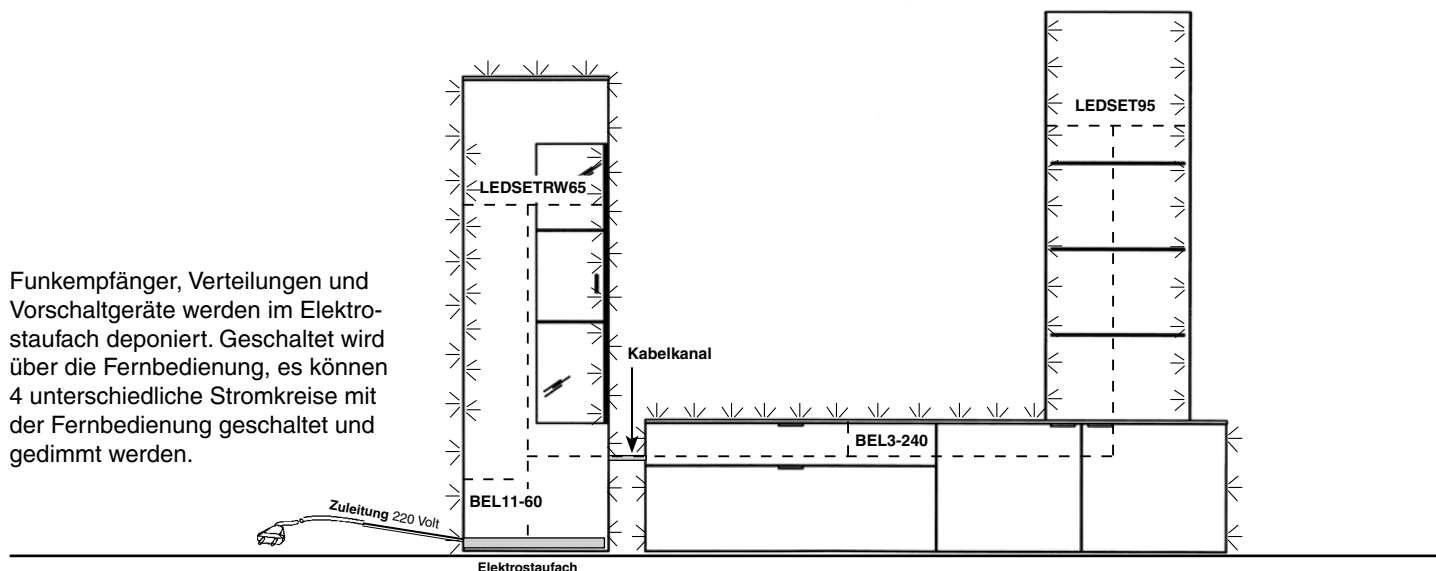
## ELEKTROINSTALLATION

Nachfolgende Skizze ist eine schematische Darstellung der Positionen und Verlegewege der Elektroinstallation. Die Darstellungen der Leitungen, Beleuchtungen und des Elektrotaufachs sind rein symbolisch und nicht maßstabsgetreu. Die dargestellten Leitungen liegen mit Ausnahme des Kabelkanals auf der Rückseite der Elemente.

Zur optimierten Kabelführung zwischen Schränken und Paneelen wird ein weißer, streichfähiger Kabelkanal mitgeliefert. Der Kabelkanal kann an die Wand geklebt oder geschraubt werden, es können abhängig vom Kabelquerschnitt ein bis drei Kabel darin verlegt werden.

### Beleuchtungsbeispiel für Wandkombination LI5

- - - - - = Zuleitung zur Beleuchtung



## VERÄNDERUNGSMÖGLICHKEITEN VON KOMBINATIONEN


- » Wandkombinationen können mit zusätzlichen Elementen ergänzt werden. Stellfolgeänderungen und spiegelbildliche Anordnungen sind ohne Mehrpreis möglich.
- » Mit einer **einmaligen** Änderungspauschale in Höhe von € 131,- können beliebig viele Teile aus einer Wandkombination mit Teilen aus der Typenliste getauscht werden.
- » Ist der Preis der neuen Type/Typen höher, wird zur Änderungspauschale zusätzlich die Preisdifferenz der Elemente addiert. Minderpreise werden nicht vergütet.
- » **Sockelvarianten für Lowboards (Fußgestell, Sockel, Gleiter)**  
Der Typentausch ist ohne Änderungspauschale möglich. Berechnet wird der Mehrpreis der Typendifferenz, Minderpreise werden nicht vergütet.

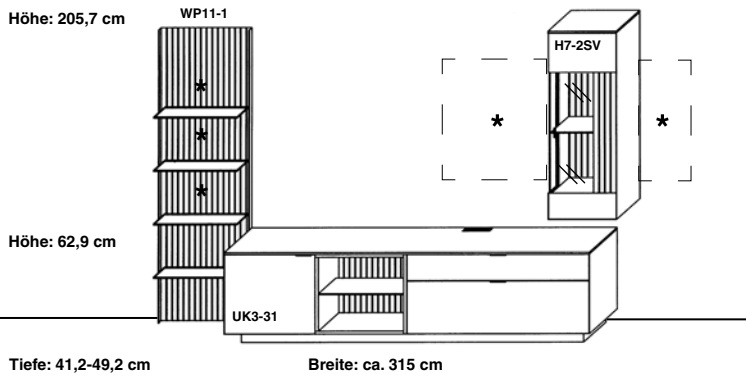
**Teilen Sie uns bitte auf Ihrer Bestellung die Bestellnummer der zugrunde gelegten Wandkombination mit. Nur so können wir bei der Bearbeitung die Änderungsmöglichkeiten berücksichtigen!**



# WANDKOMBINATIONEN

Maße in cm direkt am jeweiligen Bild.

 Furnier
  Lack Seidenmatt
  Moos



**Best.-Nr.**    **LI1**    (wie Abbildung)    **LI1-SV**    (seitenverkehrt)

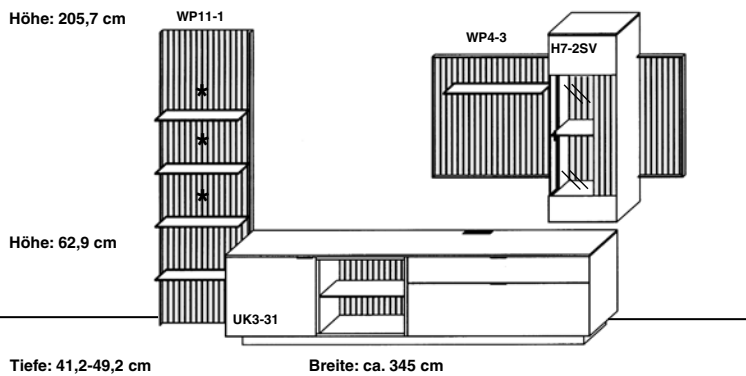
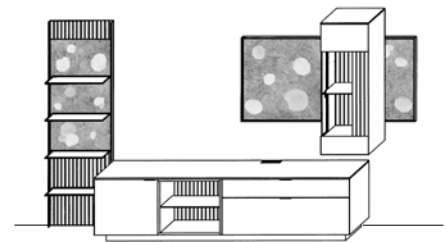
## Empfohlenes Zubehör:

Beleuchtung	
1 LED-Beleuchtung für das Paneel	<b>LEDSET11</b>
1 LED-Nischenbel. für Lowboards	<b>LEDSETRW3</b>
1 LED-Hinterkantenbel. für Lowboards	<b>BEL3-240</b>
1 LED-Strahler für die Vitrine	<b>LST2</b>
1 LED-Rückwandbel. für die Vitrine	<b>LEDSETRW45</b>
1 Fernbedienung mit Vorschaltgerät 60 Watt	<b>FKS4-60</b>
Zubehör allgemein	
1 Elektrotaufach	<b>LES60K</b>
1 IR-Repeter	<b>IRST</b>
2 Vollauszüge	<b>VZ400</b>

Artikelbeschreibung und Angaben zu den Energieklassen siehe Zubehör S. 40-43

### \* KOMBINATION INKL. MOOS

3 Moos Elemente bei Paneel WP11-1  
Wandpaneel links und rechts der Vitrine



**Best.-Nr.**    **LI1-A**    (wie Abbildung)    **LI1-A-SV**    (seitenverkehrt)

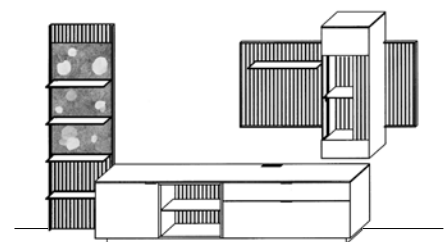
## Empfohlenes Zubehör:

Beleuchtung	
1 LED-Beleuchtung für das Paneel	<b>LEDSET11</b>
1 LED-Nischenbel. für Lowboards	<b>LEDSETRW3</b>
1 LED-Hinterkantenbel. für Lowboards	<b>BEL3-240</b>
1 LED-Strahler für die Vitrine	<b>LST2</b>
1 LED-Rückwandbel. für die Vitrine	<b>LEDSETRW45</b>
1 LED-Beleuchtung für das Paneel	<b>LEDSET120</b>
1 Fernbedienung mit Vorschaltgerät 100 Watt	<b>FKS4-100</b>
Zubehör allgemein	
1 Elektrotaufach	<b>LES60K</b>
1 IR-Repeter	<b>IRST</b>
2 Vollauszüge	<b>VZ400</b>

Artikelbeschreibung und Angaben zu den Energieklassen siehe Zubehör S. 40-43



### \* KOMBINATION INKL. MOOS

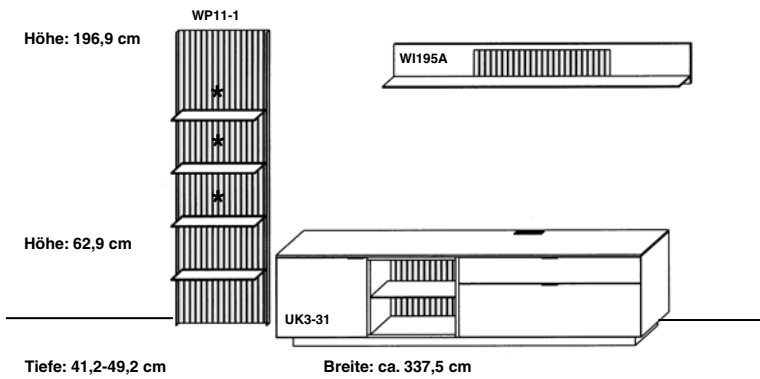
3 Moos Elemente bei Paneel WP11-1



# WANDKOMBINATIONEN

Maße in cm direkt am jeweiligen Bild.

 Furnier 
  Lack Seidenmatt 
  Moos



**Best.-Nr.**    **LI2**    (wie Abbildung)    **LI2-SV**    (seitenverkehrt)

## Empfohlenes Zubehör:

### Beleuchtung

- 1 LED-Beleuchtung für das Paneel    **LEDSET11**
- 1 LED-Nischenbel. für Lowboards    **LEDSETRW3**
- 1 LED-Hinterkantenbel. für Lowboards    **BEL3-240**
- 1 LED-Beleuchtung für Winkelboarde    **LEDSETWI195**
- 1 Fernbedienung mit Vorschaltgerät    **FKS4-60**  
60 Watt

### Zubehör allgemein

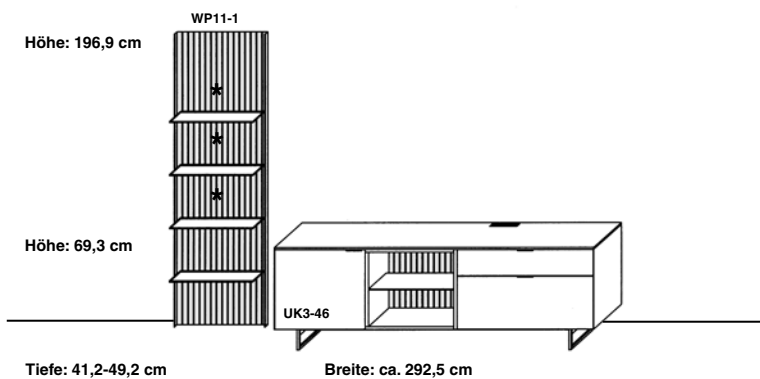
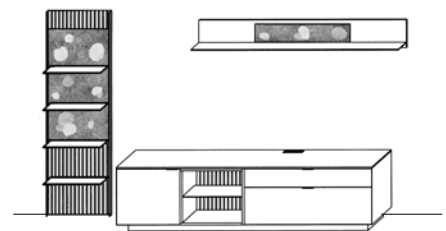
- 1 Elektrotaufach    **LES60K**
- 1 IR-Repeter    **IRST**
- 2 Vollauszüge    **VZ400**

**Artikelbeschreibung und Angaben zu den Energieklassen siehe Zubehör S. 40-43**

## \* KOMBINATION INKL. MOOS

3 Moos Elemente bei Paneel WP11-1

**Winkelboard ebenfalls mit Moos erhältlich, siehe Seite 38.**



**Best.-Nr.**    **LI3**    (wie Abbildung)    **LI3-SV**    (seitenverkehrt)

## Empfohlenes Zubehör:

### Beleuchtung

- 1 LED-Beleuchtung für das Paneel    **LEDSET11**
- 1 LED-Nischenbel. für Lowboards    **LEDSETRW3**
- 1 LED-Hinterkantenbel. für Lowboards    **BEL3-210**
- 1 Fernbedienung mit Vorschaltgerät    **FKS4-60**  
60 Watt

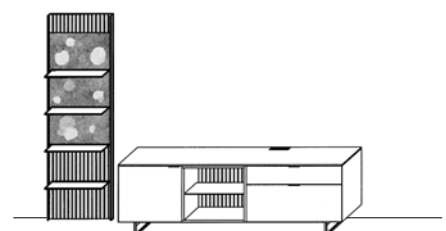
### Zubehör allgemein

- 1 Elektrotaufach    **LES60K**
- 1 IR-Repeter    **IRST**
- 1 Vollauszug    **VZ400**

**Artikelbeschreibung und Angaben zu den Energieklassen siehe Zubehör S. 40-43**



## \* KOMBINATION INKL. MOOS

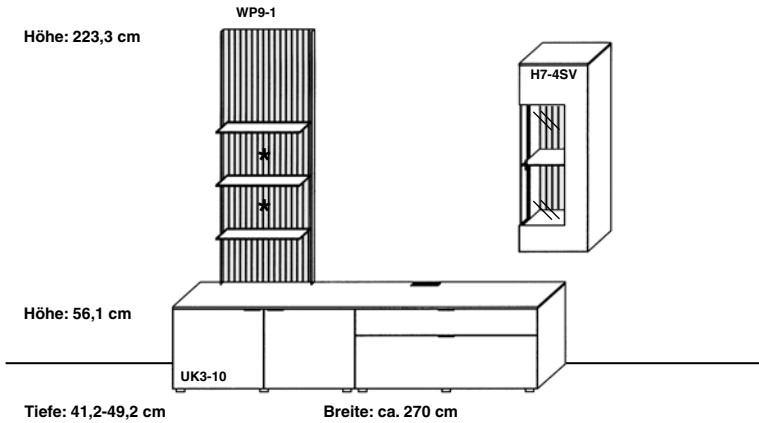
3 Moos Elemente bei Paneel WP11-1



# WANDKOMBINATIONEN

Maße in cm direkt am jeweiligen Bild.

 Furnier  Lack Seidenmatt  Moos



**Best.-Nr.** **LI4** (wie Abbildung) **LI4-SV** (seitenverkehrt)

## Empfohlenes Zubehör:

### Beleuchtung

- |   |                   |
|---|-------------------|
| 1 LED-Strahler für die Vitrine                | <b>LST2</b>       |
| 1 LED-Rückwandbel. für die Vitrine            | <b>LEDSETRW45</b> |
| 1 LED-Beleuchtung für das Paneel              | <b>LEDSET95</b>   |
| 1 LED-Hinterkantenbel. für Lowboards          | <b>BEL3-240</b>   |
| 1 Fernbedienung mit Vorschaltgerät<br>60 Watt | <b>FKS4-60</b>    |

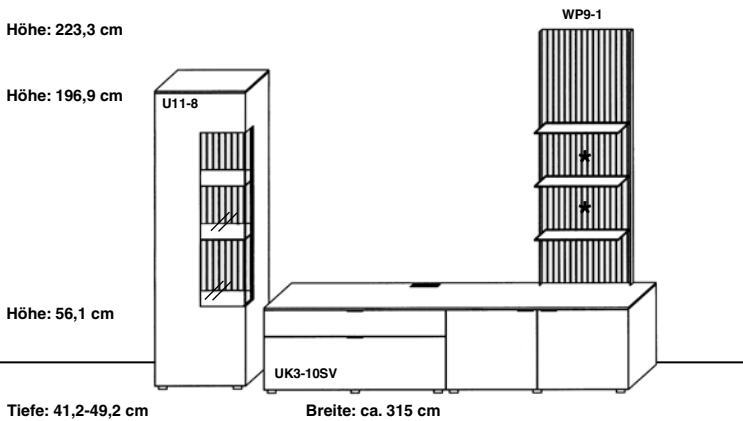
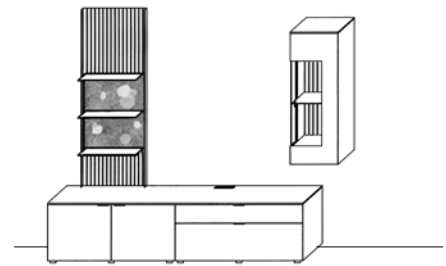
### Zubehör allgemein

- |                  |              |
|------------------|--------------|
| 1 Elektrotaufach | <b>LES60</b> |
| 1 IR-Repeter     | <b>IRST</b>  |
| 2 Vollauszüge    | <b>VZ400</b> |

**Artikelbeschreibung und Angaben zu den Energieklassen siehe Zubehör S. 40-43**

## \* KOMBINATION INKL. MOOS

2 Moos Elemente bei Paneel WP9-1



**Best.-Nr.** **LI5** (wie Abbildung) **LI5-SV** (seitenverkehrt)

## Empfohlenes Zubehör:

### Beleuchtung

- |  |                   |
|--|-------------------|
| 1 LED-Hinterkantenbel. für Vitrinen            | <b>BEL11-60</b>   |
| 1 LED-Strahler für die Vitrine                 | <b>LST2</b>       |
| 1 LED-Rückwandbel. für die Vitrine             | <b>LEDSETRW65</b> |
| 1 LED-Beleuchtung für das Paneel               | <b>LEDSET95</b>   |
| 1 LED-Hinterkantenbel. für Lowboards           | <b>BEL3-240</b>   |
| 1 Fernbedienung mit Vorschaltgerät<br>100 Watt | <b>FKS4-100</b>   |

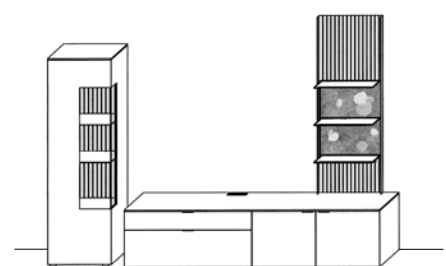
### Zubehör allgemein

- |                  |              |
|------------------|--------------|
| 1 Elektrotaufach | <b>LES60</b> |
| 1 IR-Repeter     | <b>IRST</b>  |
| 2 Vollauszüge    | <b>VZ400</b> |

**Artikelbeschreibung und Angaben zu den Energieklassen siehe Zubehör S. 40-43**

## \* KOMBINATION INKL. MOOS




2 Moos Elemente bei Paneel WP9-1

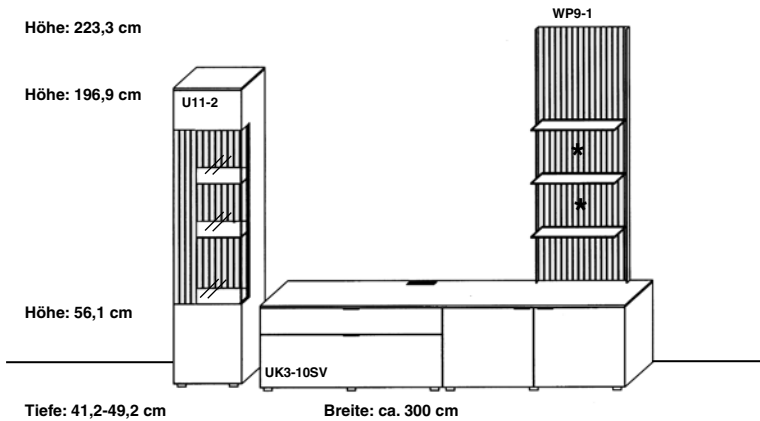




# WANDKOMBINATIONEN

Maße in cm direkt am jeweiligen Bild.

 Furnier  Lack Seidenmatt  Moos



**Best.-Nr.** **LI5-A** (wie Abbildung) **LI5-A-SV** (seitenverkehrt)

## Empfohlenes Zubehör:

### Beleuchtung

1 LED-Hinterkantenbel. für Vitrinen	<b>BEL11-45</b>
1 LED-Strahler für die Vitrine	<b>LST2</b>
1 LED-Rückwandbel. für die Vitrine	<b>LEDSETRW65</b>
1 LED-Beleuchtung für das Paneel	<b>LEDSET95</b>
1 LED-Hinterkantenbel. für Lowboards	<b>BEL3-240</b>
1 Fernbedienung mit Vorschaltgerät 100 Watt	<b>FKS4-100</b>

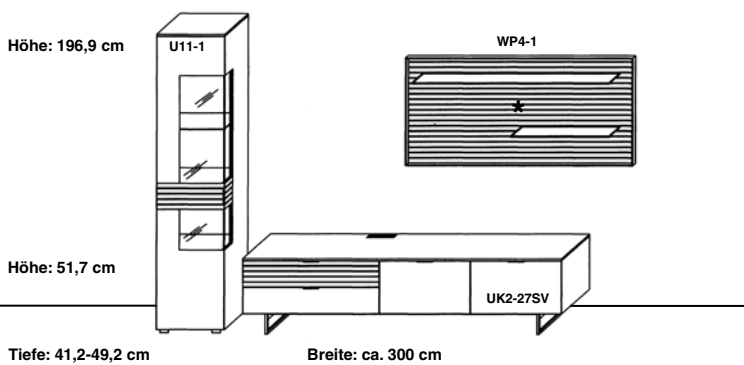
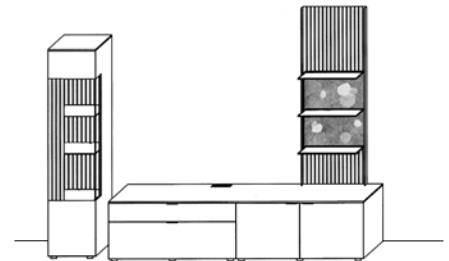
### Zubehör allgemein

1 Elektrotaufach	<b>LES45</b>
1 IR-Repeter	<b>IRST</b>
2 Vollauszüge	<b>VZ400</b>

**Artikelbeschreibung und Angaben zu den Energieklassen siehe Zubehör S. 40-43**

## \* KOMBINATION INKL. MOOS

2 Moos Elemente bei Paneel WP9-1



**Best.-Nr.** **LI6** (wie Abbildung) **LI6-SV** (seitenverkehrt)

## Empfohlenes Zubehör:

### Beleuchtung

1 LED-Hinterkantenbel. für Vitrinen	<b>BEL11-45</b>
1 LED-Strahler für die Vitrine	<b>LST2</b>
1 LED-Rückwandbel. für die Vitrine	<b>LEDSETRW65</b>
1 LED-Beleuchtung für das Paneel	<b>LEDSET150</b>
1 LED-Hinterkantenbel. für Lowboards	<b>BEL2-210</b>
1 Fernbedienung mit Vorschaltgerät 60 Watt	<b>FKS4-60</b>

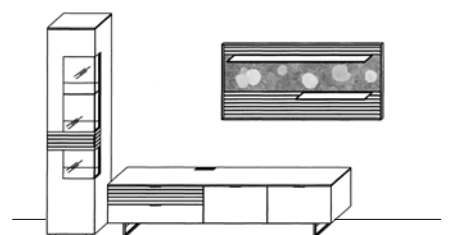
### Zubehör allgemein

1 Furnierrückwand für die Vitrine	<b>RW65-45</b>
1 Elektrotaufach	<b>LES45</b>
1 IR-Repeter	<b>IRST</b>
3 Vollauszüge	<b>VZ400</b>

**Artikelbeschreibung und Angaben zu den Energieklassen siehe Zubehör S. 40-43**




## \* KOMBINATION INKL. MOOS

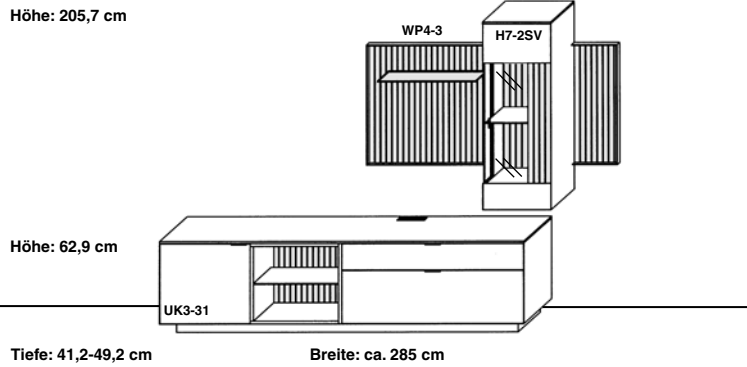
1 Moos Element bei Paneel WP4-1



# WANDKOMBINATIONEN

Maße in cm direkt am jeweiligen Bild.

 Furnier  Lack Seidenmatt  Moos



**Best.-Nr.** **LI7** (wie Abbildung) **LI7-SV** (seitenverkehrt)

## Empfohlenes Zubehör:

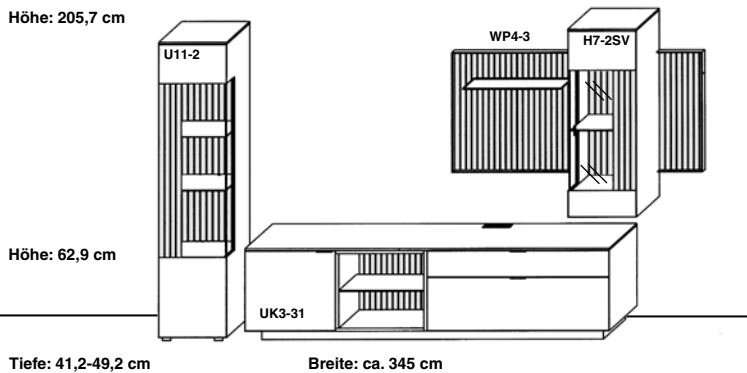
### Beleuchtung

- |  |                   |
|--|-------------------|
| 1 LED-Strahler für die Vitrine             | <b>LST2</b>       |
| 1 LED-Rückwandbel. für die Vitrine         | <b>LEDSETRW45</b> |
| 1 LED-Beleuchtung für das Paneel           | <b>LEDSET120</b>  |
| 1 LED-Nischenbel. für Lowboards            | <b>LEDSETRW3</b>  |
| 1 LED-Hinterkantenbel. für Lowboards       | <b>BEL3-240</b>   |
| 1 Fernbedienung mit Vorschaltgerät 60 Watt | <b>FKS4-60</b>    |

### Zubehör allgemein

- |                 |               |
|-----------------|---------------|
| 1 Elektroaufach | <b>LES60K</b> |
| 1 IR-Repeter    | <b>IRST</b>   |
| 2 Vollauszüge   | <b>VZ400</b>  |

**Artikelbeschreibung und Angaben zu den Energieklassen siehe Zubehör S. 40-43**



**Best.-Nr.** **LI7-A** (wie Abbildung) **LI7-A-SV** (seitenverkehrt)

## Empfohlenes Zubehör:

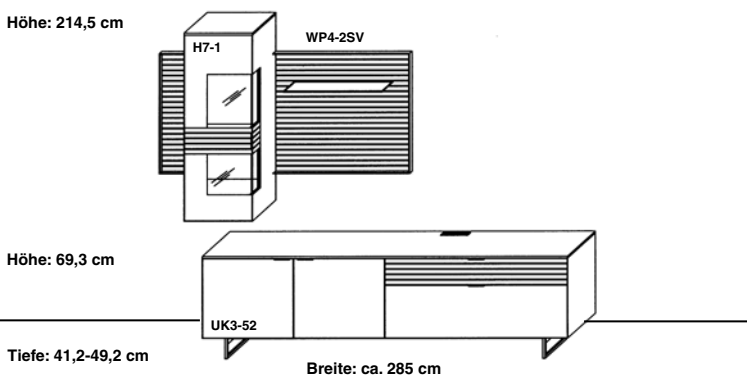
### Beleuchtung

- |   |                   |
|---|-------------------|
| 1 LED-Hinterkantenbel. für Vitrinen         | <b>BEL11-45</b>   |
| 2 LED-Strahler für die Vitrinen             | <b>LST2</b>       |
| 1 LED-Rückwandbel. für die Vitrine          | <b>LEDSETRW65</b> |
| 1 LED-Beleuchtung für das Paneel            | <b>LEDSET120</b>  |
| 1 LED-Rückwandbel. für die Vitrine          | <b>LEDSETRW45</b> |
| 1 LED-Nischenbel. für Lowboards             | <b>LEDSETRW3</b>  |
| 1 LED-Hinterkantenbel. für Lowboards        | <b>BEL3-240</b>   |
| 1 Fernbedienung mit Vorschaltgerät 100 Watt | <b>FKS4-100</b>   |

### Zubehör allgemein

- |                 |               |
|-----------------|---------------|
| 1 Elektroaufach | <b>LES60K</b> |
| 1 IR-Repeter    | <b>IRST</b>   |
| 2 Vollauszüge   | <b>VZ400</b>  |

**Artikelbeschreibung und Angaben zu den Energieklassen siehe Zubehör S. 40-43**



**Best.-Nr.** **LI8** (wie Abbildung) **LI8-SV** (seitenverkehrt)

## Empfohlenes Zubehör:

### Beleuchtung

- |  |                   |
|--|-------------------|
| 1 LED-Strahler für die Vitrine             | <b>LST2</b>       |
| 1 LED-Rückwandbel. für die Vitrine         | <b>LEDSETRW45</b> |
| 1 LED-Beleuchtung für das Paneel           | <b>LEDSET120</b>  |
| 1 LED-Hinterkantenbel. für Lowboards       | <b>BEL3-240</b>   |
| 1 Fernbedienung mit Vorschaltgerät 60 Watt | <b>FKS4-60</b>    |

### Zubehör allgemein

- |                                   |                |
|-----------------------------------|----------------|
| 1 Furnierrückwand für die Vitrine | <b>RW45-45</b> |
| 1 Elektroaufach                   | <b>LES60K</b>  |
| 1 IR-Repeter                      | <b>IRST</b>    |
| 2 Vollauszüge                     | <b>VZ400</b>   |

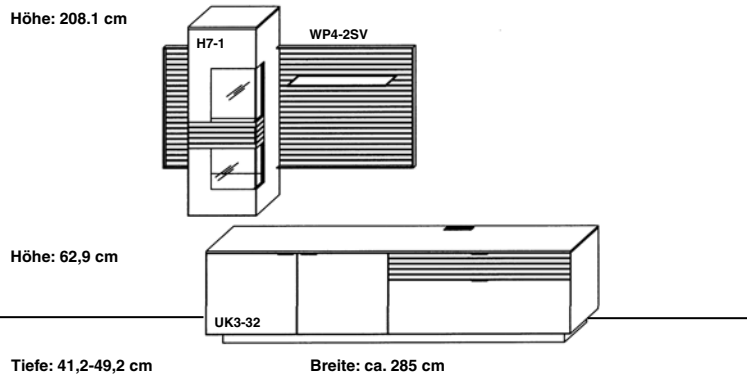
**Artikelbeschreibung und Angaben zu den Energieklassen siehe Zubehör S. 40-43**

€

# WANDKOMBINATIONEN

Maße in cm direkt am jeweiligen Bild.

 Furnier 
  Lack Seidenmatt 
  Moos



**Best.-Nr.**    **LI8-A** (wie Abbildung)    **LI8-A-SV** (seitenverkehrt)

## Empfohlenes Zubehör:

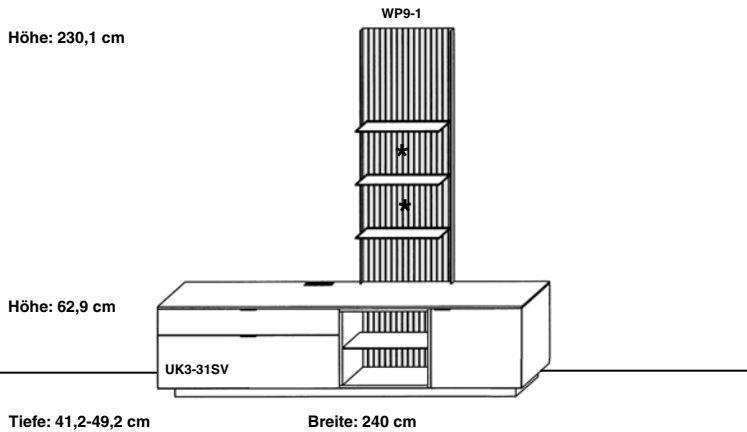
### Beleuchtung

1 LED-Strahler für die Vitrine	<b>LST2</b>
1 LED-Rückwandbel. für die Vitrine	<b>LEDSETRW45</b>
1 LED-Beleuchtung für das Paneel	<b>LEDSET120</b>
1 LED-Hinterkantenbel. für Lowboards	<b>BEL3-240</b>
1 Fernbedienung mit Vorschaltgerät 60 Watt	<b>FKS4-60</b>

### Zubehör allgemein

1 Furnierrückwand für die Vitrine	<b>RW45-45</b>
1 Elektrotaufach	<b>LES60K</b>
1 IR-Repeter	<b>IRST</b>
2 Vollauszüge	<b>VZ400</b>

Artikelbeschreibung und Angaben zu den Energieklassen siehe Zubehör S. 40-43



**Best.-Nr.**    **LI9** (wie Abbildung)    **LI9-SV** (seitenverkehrt)

## Empfohlenes Zubehör:

### Beleuchtung

1 LED-Beleuchtung für das Paneel	<b>LEDSET95</b>
1 LED-Nischenbel. für Lowboards	<b>LEDSETRW3</b>
1 LED-Hinterkantenbel. für Lowboards	<b>BEL3-240</b>
1 Fernbedienung mit Vorschaltgerät 60 Watt	<b>FKS4-60</b>

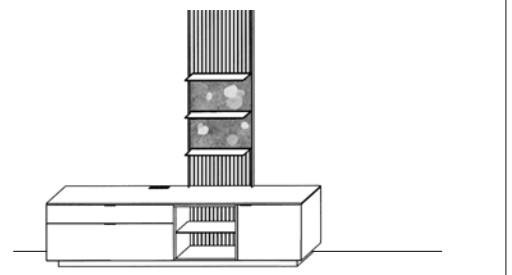
### Zubehör allgemein

1 Elektrotaufach	<b>LES60K</b>
1 IR-Repeter	<b>IRST</b>
2 Vollauszüge	<b>VZ400</b>

Artikelbeschreibung und Angaben zu den Energieklassen siehe Zubehör S. 40-43

## \* KOMBINATION INKL. MOOS


2 Moos Elemente bei Paneel WP9-1

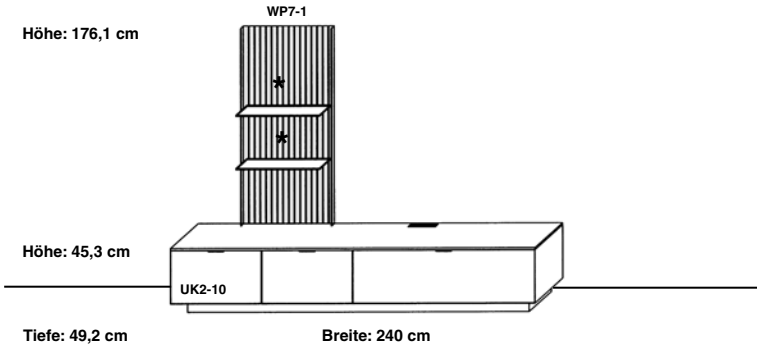




# WANDKOMBINATIONEN

Maße in cm direkt am jeweiligen Bild.

 Furnier  Lack Seidenmatt  Moos



**Best.-Nr.** LI10 (wie Abbildung) LI10-SV (seitenverkehrt)

## Empfohlenes Zubehör:

### Beleuchtung

- 1 LED-Beleuchtung für das Paneel **LEDSET75**
- 1 LED-Hinterkantenbel. für Lowboards **BEL2-240**
- 1 Fernbedienung mit Vorschaltgerät **FKS4-60**  
60 Watt

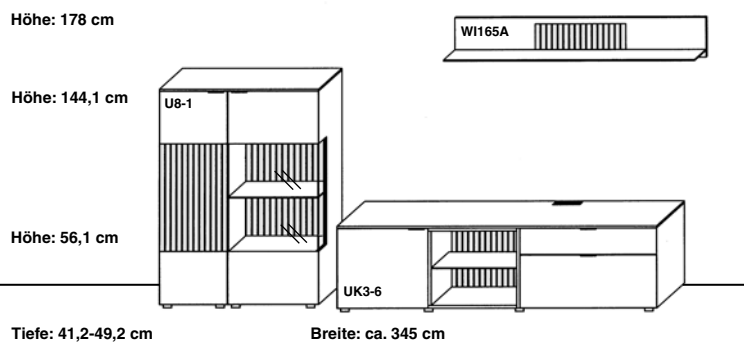
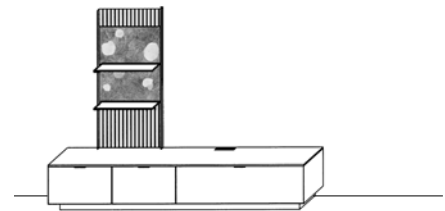
### Zubehör allgemein

- 1 IR-Repeter **IRST**
- 2 Vollauszüge **VZ400**

**Artikelbeschreibung und Angaben zu den Energieklassen siehe Zubehör S. 40-43**

## \* KOMBINATION INKL. MOOS

2 Moos Elemente bei Paneel WP7-1



**Best.-Nr.** LI11 (wie Abbildung) LI11-SV (seitenverkehrt)

## Empfohlenes Zubehör:

### Beleuchtung

- 1 LED-Hinterkantenbel. für Highboards **BEL8-105**
- 1 LED-Strahler für die Vitrine **LST2**
- 1 LED-Rückwandbel. für die Vitrine **LEDSETRW4**
- 1 LED-Beleuchtung für Winkelboarde **LEDSETW165**
- 1 LED-Nischenbel. für Lowboards **LEDSETRW3**
- 1 LED-Hinterkantenbel. für Lowboards **BEL3-210**
- 1 Fernbedienung mit Vorschaltgerät **FKS4-100**  
100 Watt

### Zubehör allgemein



- 1 Elektrotaufach **LES60K**
- 1 IR-Repeter **IRST**
- 1 Vollauszug **VZ400**

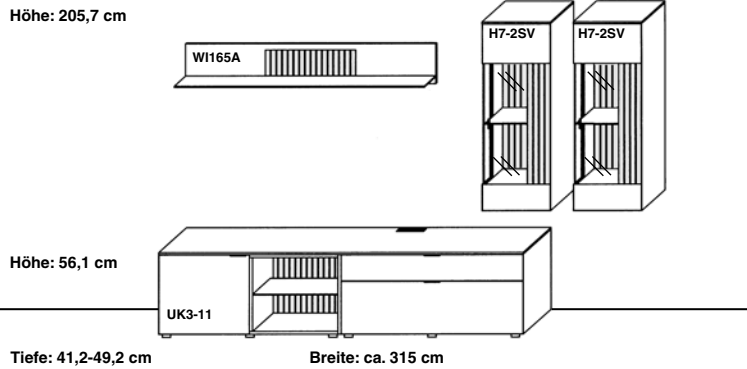
**Artikelbeschreibung und Angaben zu den Energieklassen siehe Zubehör S. 40-43**

**Winkelboard ebenfalls mit Moos erhältlich, siehe Seite 38.**

# WANDKOMBINATIONEN

Maße in cm direkt am jeweiligen Bild.

 Furnier  Lack Seidenmatt  Moos



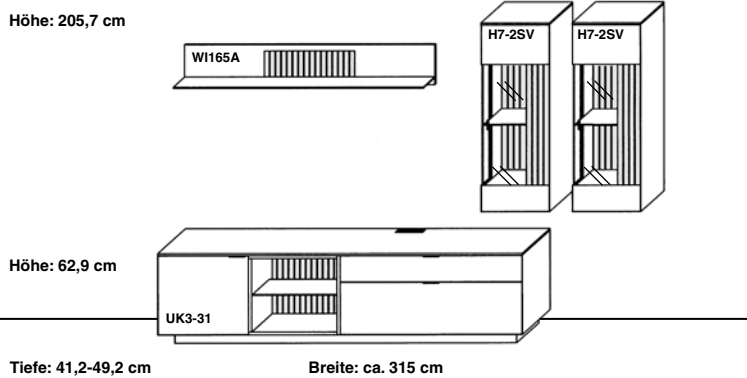
**Best.-Nr.** LI12 (wie Abbildung) LI12-SV (seitenverkehrt)

## Empfohlenes Zubehör:

Beleuchtung	
2 LED-Strahler für die Vitrinen	LST2
2 LED-Rückwandbel. für die Vitrinen	LEDSETRW45
1 LED-Beleuchtung für Winkelboarde	LEDSETWI165
1 LED-Nischenbel. für Lowboards	LEDSETRW3
1 LED-Hinterkantenbel. für Lowboards	BEL3-240
1 Fernbedienung mit Vorschaltgerät 60 Watt	FKS4-60
Zubehör allgemein	
1 Elektrotaufach	LES60K
1 IR-Repeter	IRST
2 Vollauszüge	VZ400

Artikelbeschreibung und Angaben zu den Energieklassen siehe Zubehör S. 40-43

Winkelboard ebenfalls mit Moos erhältlich, siehe Seite 38.



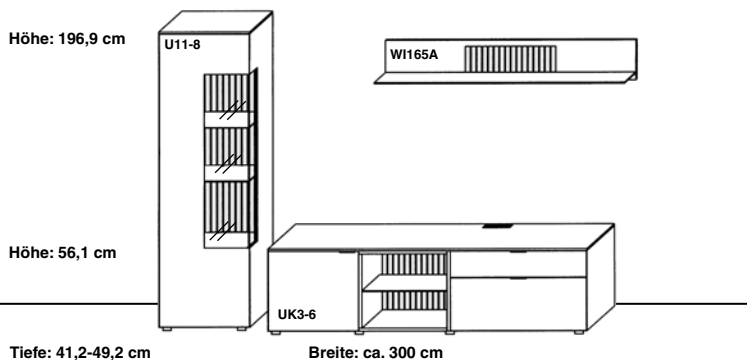
**Best.-Nr.** LI12-A (wie Abbildung) LI12-A-SV (seitenverkehrt)

## Empfohlenes Zubehör:

Beleuchtung	
2 LED-Strahler für die Vitrinen	LST2
2 LED-Rückwandbel. für die Vitrinen	LEDSETRW45
1 LED-Beleuchtung für Winkelboarde	LEDSETWI165
1 LED-Nischenbel. für Lowboards	LEDSETRW3
1 LED-Hinterkantenbel. für Lowboards	BEL3-240
1 Fernbedienung mit Vorschaltgerät 60 Watt	FKS4-60
Zubehör allgemein	
1 Elektrotaufach	LES60K
1 IR-Repeter	IRST
2 Vollauszüge	VZ400

Artikelbeschreibung und Angaben zu den Energieklassen siehe Zubehör S. 40-43

Winkelboard ebenfalls mit Moos erhältlich, siehe Seite 38.



**Best.-Nr.** LI13 (wie Abbildung) LI13-SV (seitenverkehrt)

## Empfohlenes Zubehör:



Beleuchtung	
1 LED-Hinterkantenbel. für Vitrinen	BEL11-60
1 LED-Strahler für die Vitrine	LST2
1 LED-Rückwandbel. für die Vitrine	LEDSETRW65
1 LED-Beleuchtung für Winkelboarde	LEDSETWI165
1 LED-Nischenbel. für Lowboards	LEDSETRW3
1 LED-Hinterkantenbel. für Lowboards	BEL3-210
1 Fernbedienung mit Vorschaltgerät 100 Watt	FKS4-100
Zubehör allgemein	
1 Elektrotaufach	LES60
1 IR-Repeter	IRST
1 Vollauszug	VZ400

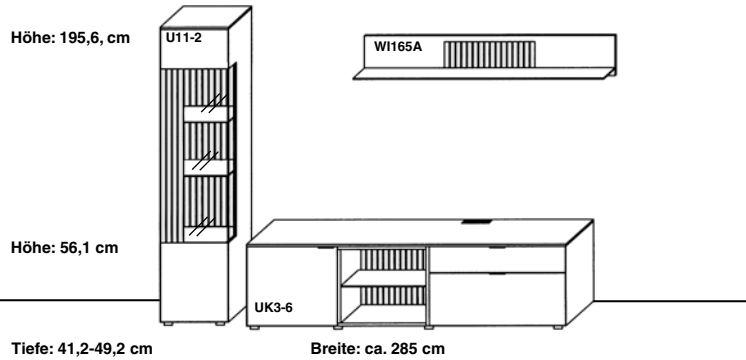
Artikelbeschreibung und Angaben zu den Energieklassen siehe Zubehör S. 40-43

Winkelboard ebenfalls mit Moos erhältlich, siehe Seite 38.

# WANDKOMBINATIONEN

Maße in cm direkt am jeweiligen Bild.

 Furnier  Lack Seidenmatt  Moos



**Best.-Nr.** LI14 (wie Abbildung) LI14-SV (seitenverkehrt)

## Empfohlenes Zubehör:

### Beleuchtung

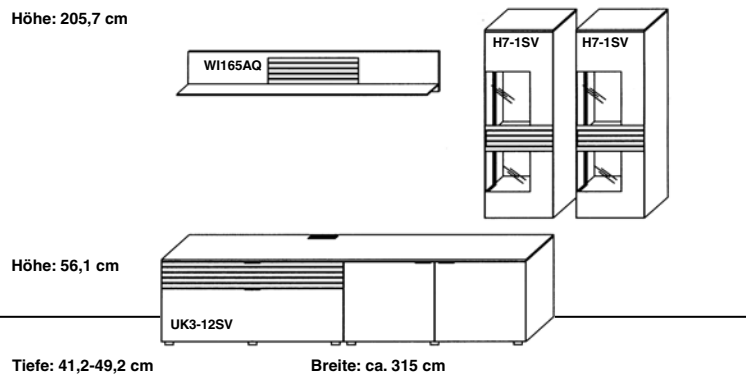
1 LED-Hinterkantenbel. für Vitrinen	<b>BEL11-45</b>
1 LED-Strahler für die Vitrine	<b>LST2</b>
1 LED-Rückwandbel. für die Vitrine	<b>LEDSETRW65</b>
1 LED-Beleuchtung für Winkelboarde	<b>LEDSETWI165</b>
1 LED-Nischenbel. für Lowboards	<b>LEDSETRW3</b>
1 LED-Hinterkantenbel. für Lowboards	<b>BEL3-210</b>
1 Fernbedienung mit Vorschaltgerät 100 Watt	<b>FKS4-100</b>

### Zubehör allgemein

1 Elektrotaufach	<b>LES45</b>
1 IR-Repeter	<b>IRST</b>
1 Vollauszug	<b>VZ400</b>

**Artikelbeschreibung und Angaben zu den Energieklassen siehe Zubehör S. 40-43**

Winkelboard ebenfalls mit Moos erhältlich, siehe Seite 38.



**Best.-Nr.** LI15 (wie Abbildung) LI15-SV (seitenverkehrt)

## Empfohlenes Zubehör:

### Beleuchtung

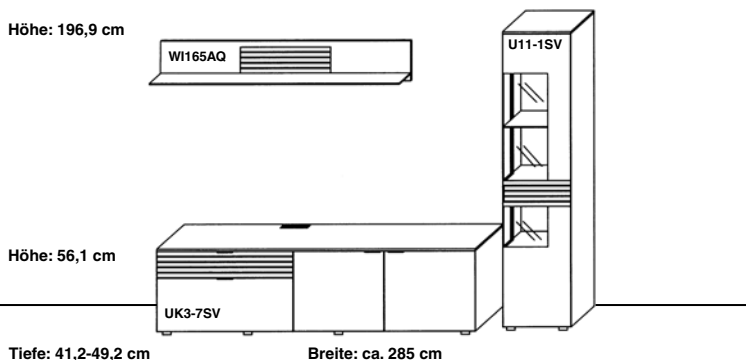
2 LED-Strahler für die Vitrinen	<b>LST2</b>
2 LED-Rückwandbel. für die Vitrinen	<b>LEDSETRW45</b>
1 LED-Beleuchtung für Winkelboarde	<b>LEDSETWI165</b>
1 LED-Hinterkantenbel. für Lowboards	<b>BEL3-240</b>
1 Fernbedienung mit Vorschaltgerät 60 Watt	<b>FKS4-60</b>

### Zubehör allgemein

2 Furnierrückwände für die Vitrinen	<b>RW45-45</b>
1 Elektrotaufach	<b>LES60K</b>
1 IR-Repeter	<b>IRST</b>
2 Vollauszüge	<b>VZ400</b>

**Artikelbeschreibung und Angaben zu den Energieklassen siehe Zubehör S. 40-43**

Winkelboard ebenfalls mit Moos erhältlich, siehe Seite 38.



**Best.-Nr.** LI16 (wie Abbildung) LI16-SV (seitenverkehrt)

## Empfohlenes Zubehör:

### Beleuchtung

1 LED-Hinterkantenbel. für Vitrinen	<b>BEL11-45</b>
1 LED-Strahler für die Vitrine	<b>LST2</b>
1 LED-Rückwandbel. für die Vitrine	<b>LEDSETRW65</b>
1 LED-Beleuchtung für Winkelboarde	<b>LEDSETWI165</b>
1 LED-Hinterkantenbel. für Lowboards	<b>BEL3-210</b>
1 Fernbedienung mit Vorschaltgerät 100 Watt	<b>FKS4-100</b>

### Zubehör allgemein

1 Furnierrückwand für die Vitrine	<b>RW65-45</b>
1 Elektrotaufach	<b>LES45</b>
1 IR-Repeter	<b>IRST</b>
1 Vollauszug	<b>VZ400</b>




**Artikelbeschreibung und Angaben zu den Energieklassen siehe Zubehör S. 40-43**

Winkelboard ebenfalls mit Moos erhältlich, siehe Seite 38.

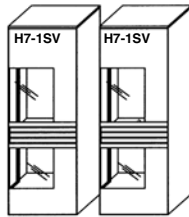


# WANDKOMBINATIONEN

Maße in cm direkt am jeweiligen Bild.

 Furnier
  Lack Seidenmatt
  Moos

Höhe: 205,7 cm



Höhe: 56,1 cm



Tiefe: 41,2-49,2 cm

Breite: ca. 315 cm

**Best.-Nr.** LI17 (wie Abbildung) LI17-SV (seitenverkehrt)

## Empfohlenes Zubehör:

### Beleuchtung

2 LED-Strahler für die Vitrinen	<b>LST2</b>
2 LED-Rückwandbel. für die Vitrinen	<b>LEDSETRW45</b>
1 LED-Hinterkantenbel. für Lowboards	<b>BEL3-240</b>
1 Fernbedienung mit Vorschaltgerät 60 Watt	<b>FKS4-60</b>

### Zubehör allgemein

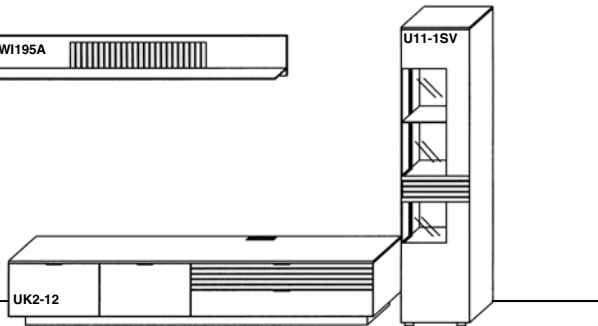
2 Furnierrückwände für die Vitrinen	<b>RW45-45</b>
1 Elektrotaufach	<b>LES60K</b>
1 IR-Repeter	<b>IRST</b>
2 Vollauszüge	<b>VZ400</b>

**Artikelbeschreibung und Angaben zu den Energieklassen siehe Zubehör S. 40-43**

Höhe: 196,9 cm



Höhe: 45,3 cm



Tiefe: 41,2-49,2 cm

Breite: ca. 330 cm

**Best.-Nr.** LI18 (wie Abbildung) LI18-SV (seitenverkehrt)

## Empfohlenes Zubehör:

### Beleuchtung

1 LED-Hinterkantenbel. für Vitrinen	<b>BEL11-45</b>
1 LED-Strahler für die Vitrine	<b>LST2</b>
1 LED-Rückwandbel. für die Vitrine	<b>LEDSETRW65</b>
1 LED-Beleuchtung für Winkelboarde	<b>LEDSETW195</b>
1 LED-Hinterkantenbel. für Lowboards	<b>BEL2-240</b>
1 Fernbedienung mit Vorschaltgerät 100 Watt	<b>FKS4-100</b>

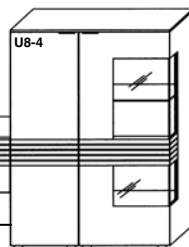
### Zubehör allgemein

1 Furnierrückwand für die Vitrine	<b>RW65-45</b>
1 Elektrotaufach	<b>LES45</b>
1 IR-Repeter	<b>IRST</b>
2 Vollauszüge	<b>VZ320</b>

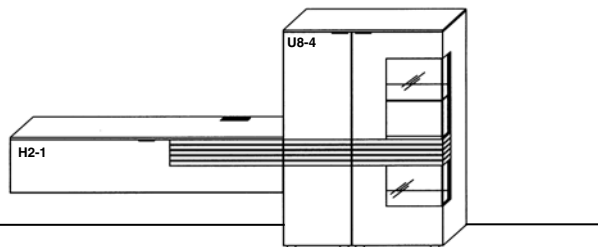
**Artikelbeschreibung und Angaben zu den Energieklassen siehe Zubehör S. 40-43**

**Winkelboard ebenfalls mit Moos erhältlich, siehe Seite 38.**

Höhe: 144,1 cm



Höhe: 73,7 cm



Tiefe: 41,2 cm

Breite: 285 cm

**Best.-Nr.** LI21 (wie Abbildung) LI21-SV (seitenverkehrt)

## Empfohlenes Zubehör:

### Beleuchtung

1 LED-Hinterkantenbel. für Lowboards	<b>BEL2-180</b>
1 LED-Hinterkantenbel. für Highboards	<b>BEL8-105</b>
1 LED-Strahler für die Vitrine	<b>LST2</b>
1 LED-Rückwandbel. für die Vitrine	<b>LEDSETRW6</b>
1 Fernbedienung mit Vorschaltgerät 60 Watt	<b>FKS4-60</b>




### Zubehör allgemein

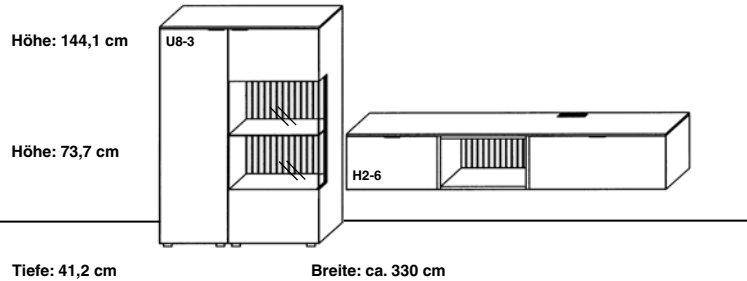
1 Furnierrückwand für die Vitrine	<b>RW6-60</b>
1 Elektrotaufach	<b>LES45</b>
1 IR-Repeter	<b>IRST</b>

**Artikelbeschreibung und Angaben zu den Energieklassen siehe Zubehör S. 40-43**

# WANDKOMBINATIONEN

Maße in cm direkt am jeweiligen Bild.

 Furnier
  Lack Seidenmatt
  Moos



**Best.-Nr.**    **LI22**    (wie Abbildung)    **LI22-SV**    (seitenverkehrt)

## Empfohlenes Zubehör:

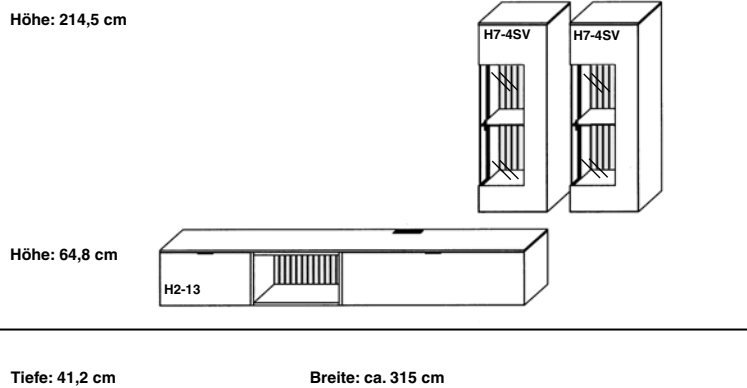
### Beleuchtung

- 1 LED-Hinterkantenbel. für Highboards **BEL8-105**
- 1 LED-Hinterkantenbel. für Lowboards **BEL2-210**
- 1 LED-Strahler für die Vitrine **LST2**
- 1 LED-Rückwandbel. für die Vitrine **LEDSETRW4**
- 1 LED-Nischenbel. für Lowboards **LEDSETRW2**
- 1 Fernbedienung mit Vorschaltgerät 60 Watt **FKS4-60**

### Zubehör allgemein

- 1 Elektroaufach **LES45**
- 1 IR-Repeter **IRST**
- 1 Vollauszug **VZ320**

**Artikelbeschreibung und Angaben zu den Energieklassen siehe Zubehör S. 40-43**



**Best.-Nr.**    **LI23**    (wie Abbildung)    **LI23-SV**    (seitenverkehrt)

## Empfohlenes Zubehör:

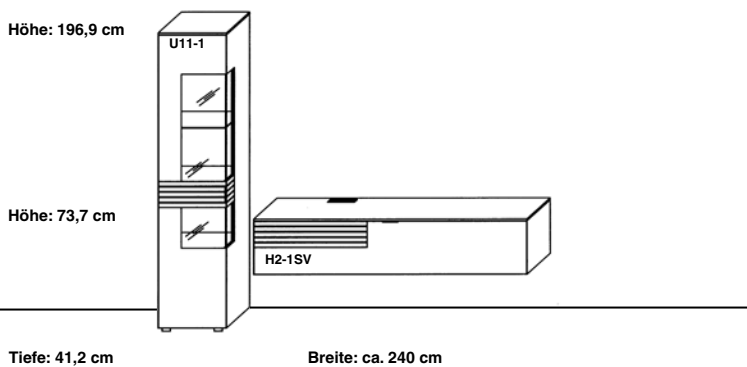
### Beleuchtung

- 2 LED-Strahler für die Vitrinen **LST2**
- 2 LED-Rückwandbel. für die Vitrinen **LEDSETRW45**
- 1 LED-Nischenbel. für Lowboards **LEDSETRW2**
- 1 LED-Hinterkantenbel. für Lowboards **BEL2-240**
- 1 Fernbedienung mit Vorschaltgerät 60 Watt **FKS4-60**

### Zubehör allgemein

- 1 IR-Repeter **IRST**
- 1 Vollauszug **VZ320**

**Artikelbeschreibung und Angaben zu den Energieklassen siehe Zubehör S. 40-43**



**Best.-Nr.**    **LI24**    (wie Abbildung)    **LI24-SV**    (seitenverkehrt)

## Empfohlenes Zubehör:

### Beleuchtung

- 1 LED-Hinterkantenbel. für Vitrinen **BEL11-45**
- 1 LED-Strahler für die Vitrine **LST2**
- 1 LED-Rückwandbel. für die Vitrine **LEDSETRW65**
- 1 LED-Hinterkantenbel. für Lowboards **BEL2-180**
- 1 Fernbedienung mit Vorschaltgerät 60 Watt **FKS4-60**




### Zubehör allgemein

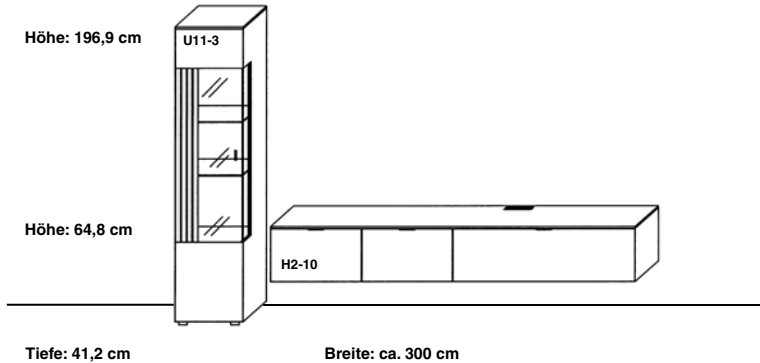
- 1 Furnierrückwand für die Vitrine **RW65-45**
- 1 Elektroaufach **LES45**
- 1 IR-Repeter **IRST**

**Artikelbeschreibung und Angaben zu den Energieklassen siehe Zubehör S. 40-43**

# WANDKOMBINATIONEN

Maße in cm direkt am jeweiligen Bild.

 Furnier
  Lack Seidenmatt
  Moos



**Best.-Nr.** **LI25** (wie Abbildung) **LI25-SV** (seitenverkehrt)

## Empfohlenes Zubehör:

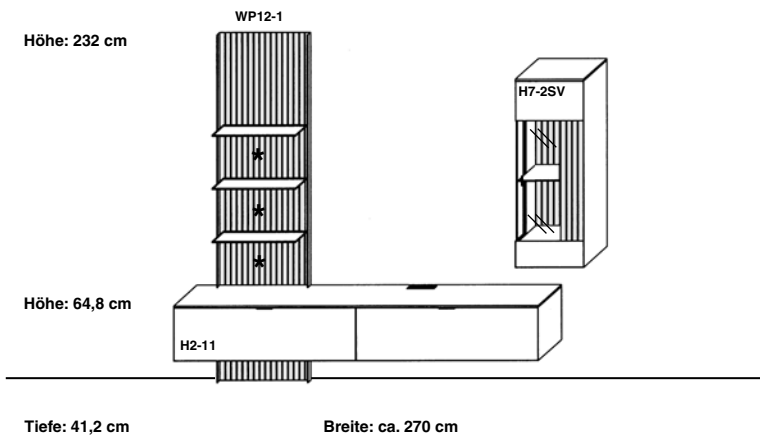
### Beleuchtung

- 1 LED-Hinterkantenbel. für Vitrinen **BEL11-45**
- 1 LED-Strahler für die Vitrine **LST2**
- 1 LED-Rückwandbel. für die Vitrine **LEDSETRW65**
- 1 LED-Hinterkantenbel. für Lowboards **BEL2-240**
- 1 Fernbedienung mit Vorschaltgerät 60 Watt **FKS4-60**

### Zubehör allgemein

- 1 Elektrotaufach **LES45**
- 1 IR-Repeter **IRST**
- 2 Vollauszüge **VZ320**

**Artikelbeschreibung und Angaben zu den Energieklassen siehe Zubehör S. 40-43**



**Best.-Nr.** **LI26** (wie Abbildung) **LI26-SV** (seitenverkehrt)

## Empfohlenes Zubehör:

### Beleuchtung

- 1 LED-Beleuchtung für das Paneel **LEDSET95**
- 1 LED-Beleuchtung für das Paneel **LEDSET15**
- 1 LED-Hinterkantenbel. für Lowboards **BEL2-240**
- 1 LED-Strahler für die Vitrine **LST2**
- 1 LED-Rückwandbel. für die Vitrine **LEDSETRW45**
- 1 Fernbedienung mit Vorschaltgerät 60 Watt **FKS4-60**

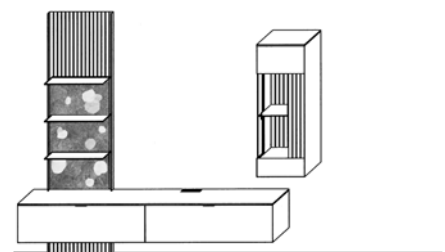
### Zubehör allgemein

- 1 IR-Repeter **IRST**
- 2 Vollauszüge **VZ320**

**Artikelbeschreibung und Angaben zu den Energieklassen siehe Zubehör S. 40-43**



## \* KOMBINATION INKL. MOOS

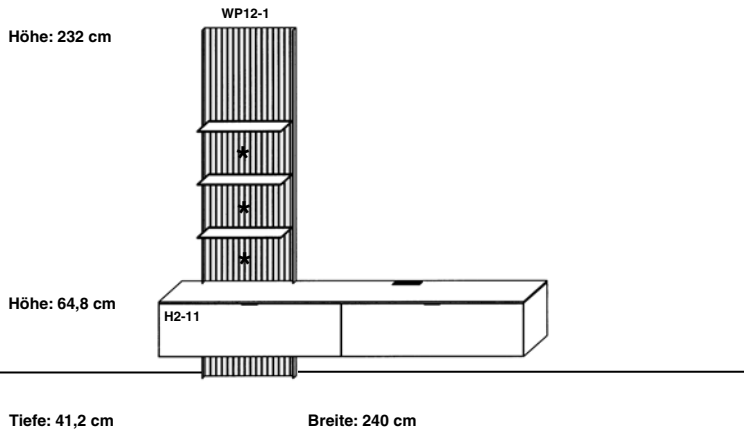
3 Moos Elemente bei Paneel WP12-1



# WANDKOMBINATIONEN

Maße in cm direkt am jeweiligen Bild.

 Furnier
  Lack Seidenmatt
  Moos



**Best.-Nr.**    **LI27**    (wie Abbildung)    **LI27-SV**    (seitenverkehrt)

## Empfohlenes Zubehör:

### Beleuchtung

- 1 LED-Beleuchtung für das Paneel    **LEDSET95**
- 1 LED-Beleuchtung für das Paneel    **LEDSET15**
- 1 LED-Hinterkantenbel. für Lowboards **BEL2-240**
- 1 Fernbedienung mit Vorschaltgerät    **FKS4-60**  
60 Watt

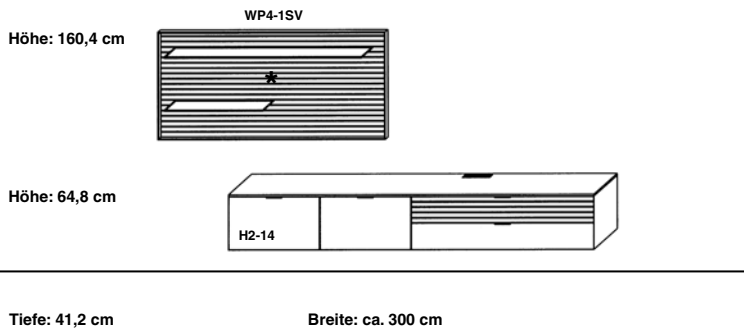
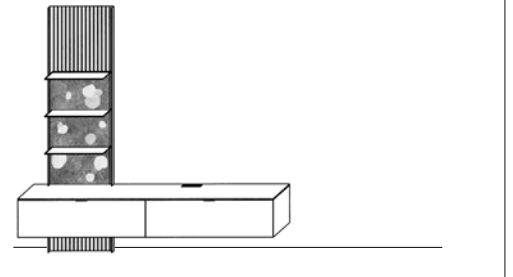
### Zubehör allgemein

- 1 IR-Repeter    **IRST**
- 2 Vollauszüge    **VZ320**

**Artikelbeschreibung und Angaben zu den Energieklassen siehe Zubehör S. 40-43**

## \* KOMBINATION INKL. MOOS

3 Moos Elemente bei Paneel WP12-1



**Best.-Nr.**    **LI28**    (wie Abbildung)    **LI28-SV**    (seitenverkehrt)

## Empfohlenes Zubehör:

### Beleuchtung

- 1 LED-Beleuchtung für das Paneel    **LEDSET150**
- 1 LED-Hinterkantenbel. für Lowboards **BEL2-240**
- 1 Fernbedienung mit Vorschaltgerät    **FKS4-30**  
30 Watt

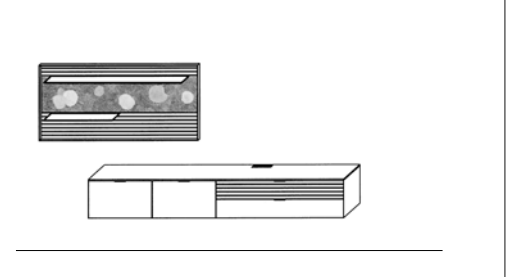
### Zubehör allgemein

- 1 IR-Repeter    **IRST**
- 4 Vollauszüge    **VZ320**

**Artikelbeschreibung und Angaben zu den Energieklassen siehe Zubehör S. 40-43**




## \* KOMBINATION INKL. MOOS

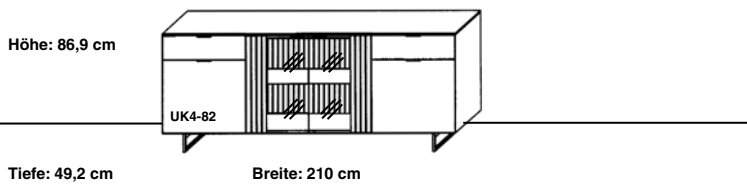
1 Moos Element bei Paneel WP4-1SV



# BEIMÖBEL VORSCHLÄGE INKL. ZUBEHÖR EMPFEHLUNG

Maße in cm direkt am jeweiligen Bild.

 Furnier
  Lack Seidenmatt
  Moos



**Best.-Nr. LI41**

## Empfohlenes Zubehör:

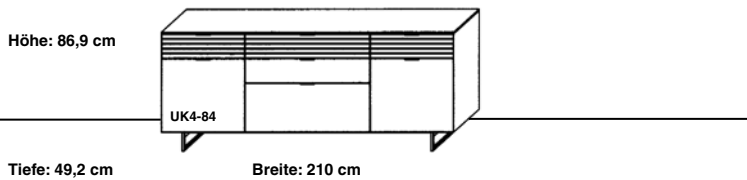
### Beleuchtung

- 1 LED-Hinterkantenbel. für Lowboards **BEL4-210**
- 1 LED-Rückwandbel. für die Vitrine **LEDSETRW4U**
- 1 Vorschaltgerät 30 Watt **LEVG30**
- 1 Sensorschalter **KSD**

### Zubehör allgemein

- 1 Elektrotaufach **LES60K**
- 2 Vollauszüge **VZ400**

Artikelbeschreibung und Angaben zu den Energieklassen siehe Zubehör S. 40-43



**Best.-Nr. LI51**

## Empfohlenes Zubehör:

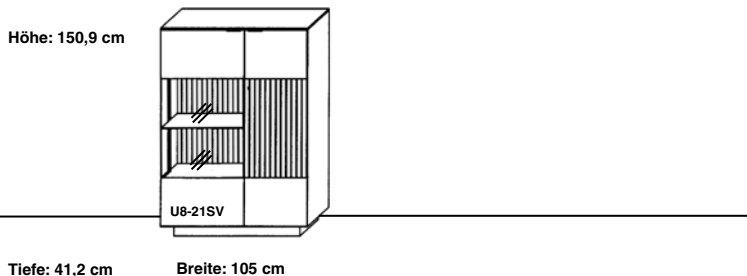
### Beleuchtung

- 1 LED-Hinterkantenbel. für Lowboards **BEL4-210**
- 1 Vorschaltgerät 30 Watt **LEVG30**
- 1 Sensorschalter **KSD**

### Zubehör allgemein

- 1 Elektrotaufach **LES60K**
- 3 Vollauszüge **VZ400**

Artikelbeschreibung und Angaben zu den Energieklassen siehe Zubehör S. 40-43



**Best.-Nr. LI61**

## Empfohlenes Zubehör:

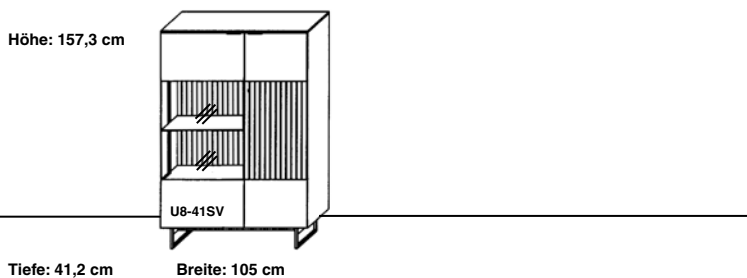
### Beleuchtung

- 1 LED-Hinterkantenbel. für Lowboards **BEL8-105**
- 1 LED-Rückwandbel. für die Vitrine **LEDSETRW4**
- 1 Vorschaltgerät 30 Watt **LEVG30**
- 1 Sensorschalter **KSD**

### Zubehör allgemein

- 1 Elektrotaufach **LES45**

Artikelbeschreibung und Angaben zu den Energieklassen siehe Zubehör S. 40-43



**Best.-Nr. LI62**

## Empfohlenes Zubehör:

### Beleuchtung

- 1 LED-Hinterkantenbel. für Lowboards **BEL8-105**
- 1 LED-Rückwandbel. für die Vitrine **LEDSETRW4**
- 1 Vorschaltgerät 30 Watt **LEVG30**
- 1 Sensorschalter **KSD**

### Zubehör allgemein

- 1 Elektrotaufach **LES45**

Artikelbeschreibung und Angaben zu den Energieklassen siehe Zubehör S. 40-43



# LOWBOARDS

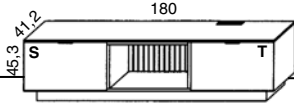
Maße in cm direkt am jeweiligen Bild.

 Furnier  Lack Seidenmatt

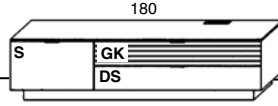
- T** Türe
- S** Schubkasten
- GK** Geräteklappe
- DS** Doppelschubkasten  
(ein Vorderstück, zwei Schubkästen die gemeinsam öffnen)

## Lowboards 2-Raster auf Sockel 41,2 cm tief

Hinterkantenbeleuchtung **BEL2-180** siehe Seite 40.



Nischenbeleuchtung **LEDSETRW2** siehe Seite 40.



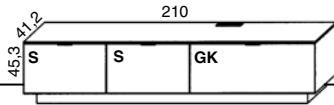
**Best.-Nr. U2-1** (wie Abbildung)

**U2-2**

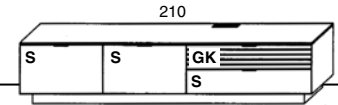
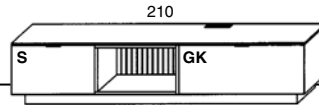
**Best.-Nr. U2-1SV** (seitenverkehrt)

**U2-2SV**

Hinterkantenbeleuchtung **BEL2-210** siehe Seite 40.



Nischenbeleuchtung **LEDSETRW2** siehe Seite 40.



**Best.-Nr. U2-5** (wie Abbildung)

**U2-6**

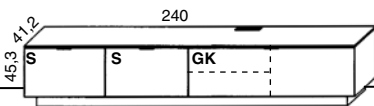
**U2-7**

**Best.-Nr. U2-5SV** (seitenverkehrt)

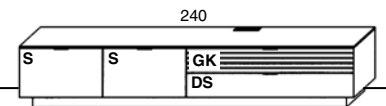
**U2-6SV**

**U2-7SV**

Hinterkantenbeleuchtung **BEL2-240** siehe Seite 40.



Nischenbeleuchtung **LEDSETRW2** siehe Seite 40.



**Best.-Nr. U2-10** (wie Abbildung)

**U2-11**

**U2-12**

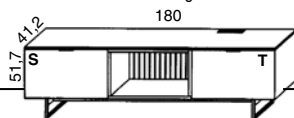
**Best.-Nr. U2-10SV** (seitenverkehrt)

**U2-11SV**

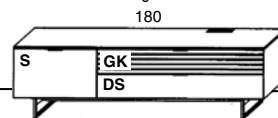
**U2-12SV**

## Lowboards 2-Raster auf Fußgestell 41,2 cm tief

Hinterkantenbeleuchtung **BEL2-180** siehe Seite 40.



Nischenbeleuchtung **LEDSETRW2** siehe Seite 40.



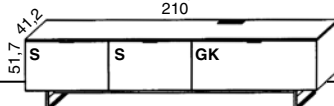
**Best.-Nr. U2-21** (wie Abbildung)

**U2-22**

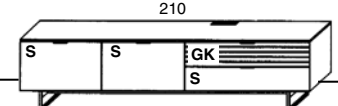
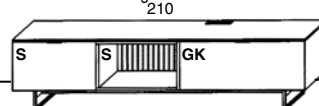
**Best.-Nr. U2-21SV** (seitenverkehrt)

**U2-22SV**

Hinterkantenbeleuchtung **BEL2-210** siehe Seite 40.



Nischenbeleuchtung **LEDSETRW2** siehe Seite 40.



**Best.-Nr. U2-25** (wie Abbildung)

**U2-26**

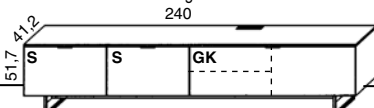
**U2-27**

**Best.-Nr. U2-25SV** (seitenverkehrt)

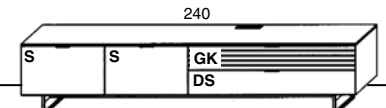
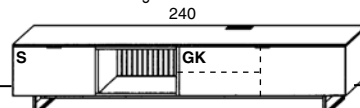
**U2-26SV**

**U2-27SV**

Hinterkantenbeleuchtung **BEL2-240** siehe Seite 40.



Nischenbeleuchtung **LEDSETRW2** siehe Seite 40.



**Best.-Nr. U2-30** (wie Abbildung)

**U2-31**

**U2-32**

**Best.-Nr. U2-30SV** (seitenverkehrt)

**U2-31SV**

**U2-32SV**


# LOWBOARDS

Maße in cm direkt am jeweiligen Bild.

 Furnier  Lack Seidenmatt

- T** Türe
- S** Schubkasten
- GK** Geräteklappe
- DS** Doppelschubkasten  
(ein Vorderstück, zwei Schubkästen die gemeinsam öffnen)

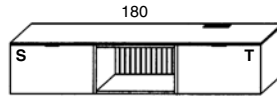
## Lowboards 2-Raster wandhängend 41,2 cm tief

↓  Die Belastbarkeit der Hängeschränke beträgt 45 kg, bei Festmauerwerk und Montage laut Herstellerangabe!

Hinterkantenbeleuchtung **BEL2-180** siehe Seite 40.



Nischenbeleuchtung **LEDSETRW2** siehe Seite 40.



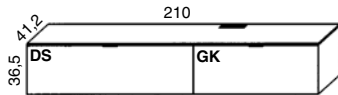
**Best.-Nr. H2-1** (wie Abbildung)

**H2-2**

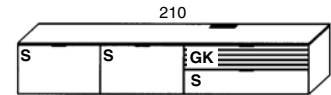
**Best.-Nr. H2-1SV** (seitenverkehrt)

**H2-2SV**

Hinterkantenbeleuchtung **BEL2-210** siehe Seite 40.



Nischenbeleuchtung **LEDSETRW2** siehe Seite 40.



**Best.-Nr. H2-5** (wie Abbildung)

**H2-6**

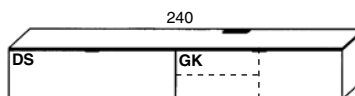
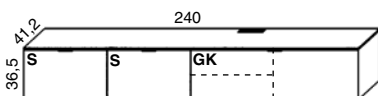
**H2-7**

**Best.-Nr. H2-5SV** (seitenverkehrt)

**H2-6SV**

**H2-7SV**

Hinterkantenbeleuchtung **BEL2-240** siehe Seite 40.



**Best.-Nr. H2-10** (wie Abbildung)

**H2-11**

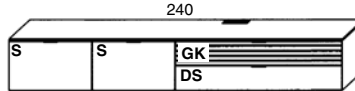
**Best.-Nr. H2-10SV** (seitenverkehrt)

**H2-11SV**

Hinterkantenbeleuchtung **BEL2-240** siehe Seite 40.



Nischenbeleuchtung **LEDSETRW2** siehe Seite 40.



**Best.-Nr. H2-13** (wie Abbildung)

**H2-14**

**Best.-Nr. H2-13SV** (seitenverkehrt)

**H2-14SV**

# LOWBOARDS

Maße in cm direkt am jeweiligen Bild.

 Furnier  Lack Seidenmatt

**T** Türe

**S** Schubkasten

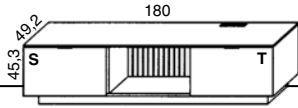
**GK** Geräteklappe

**DS** Doppelschubkasten

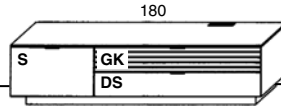
(ein Vorderstück, zwei Schubkästen die gemeinsam öffnen)

## Lowboards 2-Raster auf Sockel 49,2 cm tief

Hinterkantenbeleuchtung **BEL2-180** siehe Seite 40.



Nischenbeleuchtung **LEDSETRW2** siehe Seite 40.



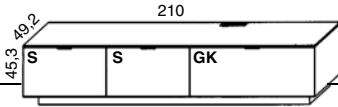
**Best.-Nr. UK2-1** (wie Abbildung)

**UK2-2**

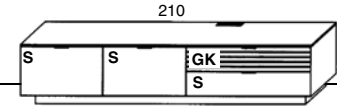
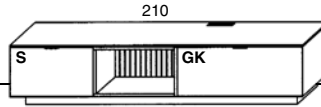
**Best.-Nr. UK2-1SV** (seitenverkehrt)

**UK2-2SV**

Hinterkantenbeleuchtung **BEL2-210** siehe Seite 40.



Nischenbeleuchtung **LEDSETRW2** siehe Seite 40.



**Best.-Nr. UK2-5** (wie Abbildung)

**UK2-6**

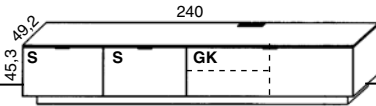
**UK2-7**

**Best.-Nr. UK2-5SV** (seitenverkehrt)

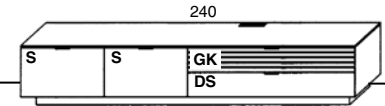
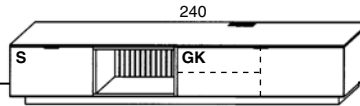
**UK2-6SV**

**UK2-7SV**

Hinterkantenbeleuchtung **BEL2-240** siehe Seite 40.



Nischenbeleuchtung **LEDSETRW2** siehe Seite 40.



**Best.-Nr. UK2-10** (wie Abbildung)

**UK2-11**

**UK2-12**

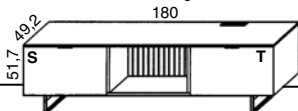
**Best.-Nr. UK2-10SV** (seitenverkehrt)

**UK2-11SV**

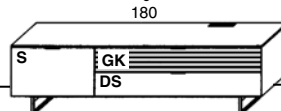
**UK2-12SV**

## Lowboards 2-Raster auf Fußgestell 49,2 cm tief

Hinterkantenbeleuchtung **BEL2-180** siehe Seite 40.



Nischenbeleuchtung **LEDSETRW2** siehe Seite 40.



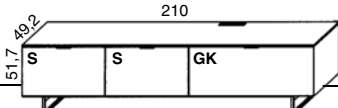
**Best.-Nr. UK2-21** (wie Abbildung)

**UK2-22**

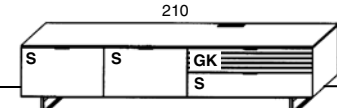
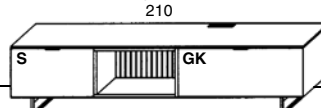
**Best.-Nr. UK2-21SV** (seitenverkehrt)

**UK2-22SV**

Hinterkantenbeleuchtung **BEL2-210** siehe Seite 40.



Nischenbeleuchtung **LEDSETRW2** siehe Seite 40.



**Best.-Nr. UK2-25** (wie Abbildung)

**UK2-26**

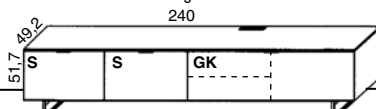
**UK2-27**

**Best.-Nr. UK2-25SV** (seitenverkehrt)

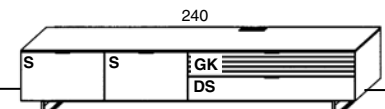
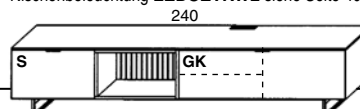
**UK2-26SV**

**UK2-27SV**

Hinterkantenbeleuchtung **BEL2-240** siehe Seite 40.



Nischenbeleuchtung **LEDSETRW2** siehe Seite 40.



**Best.-Nr. UK2-30** (wie Abbildung)

**UK2-31**

**UK2-32**

**Best.-Nr. UK2-30SV** (seitenverkehrt)

**UK2-31SV**

**UK2-32SV**

# LOWBOARDS

Maße in cm direkt am jeweiligen Bild.

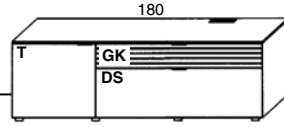
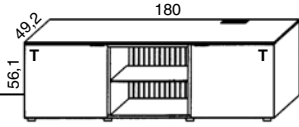
 Furnier  Lack Seidenmatt

- T** Türe
- S** Schubkasten
- GK** Geräteklappe
- DS** Doppelschubkasten  
(ein Vorderstück, zwei Schubkästen die gemeinsam öffnen)

## Lowboards 3-Raster auf Gleitern 49,2 cm tief

Hinterkantenbeleuchtung **BEL3-180** siehe Seite 40.

Nischenbeleuchtung **LEDSETRW3** siehe Seite 40.



**Best.-Nr. UK3-1** (wie Abbildung)

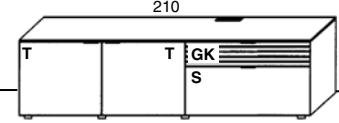
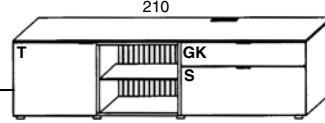
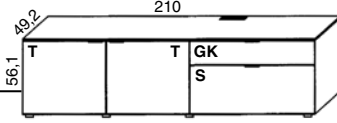
**UK3-2**

**Best.-Nr. UK3-1SV** (seitenverkehrt)

**UK3-2SV**

Hinterkantenbeleuchtung **BEL3-210** siehe Seite 40.

Nischenbeleuchtung **LEDSETRW3** siehe Seite 40.



**Best.-Nr. UK3-5** (wie Abbildung)

**UK3-6**

**UK3-7**

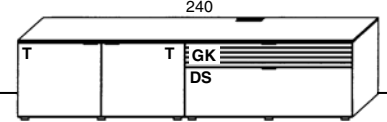
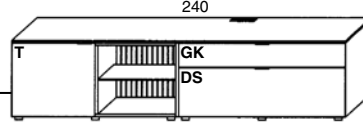
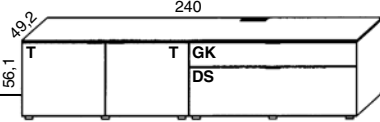
**Best.-Nr. UK3-5SV** (seitenverkehrt)

**UK3-6SV**

**UK3-7SV**

Hinterkantenbeleuchtung **BEL3-240** siehe Seite 40.

Nischenbeleuchtung **LEDSETRW3** siehe Seite 40.



**Best.-Nr. UK3-10** (wie Abbildung)

**UK3-11**

**UK3-12**

**Best.-Nr. UK3-10SV** (seitenverkehrt)

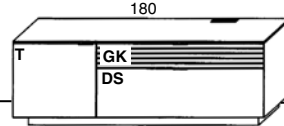
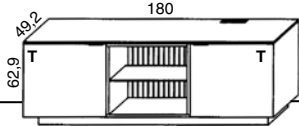
**UK3-11SV**

**UK3-12SV**

## Lowboards 3-Raster auf Sockel 49,2 cm tief

Hinterkantenbeleuchtung **BEL3-180** siehe Seite 40.

Nischenbeleuchtung **LEDSETRW3** siehe Seite 40.



**Best.-Nr. UK3-21** (wie Abbildung)

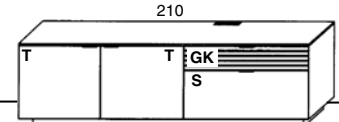
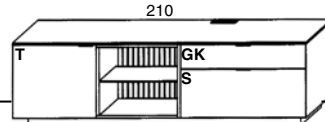
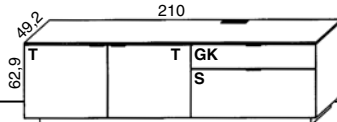
**UK3-22**

**Best.-Nr. UK3-21SV** (seitenverkehrt)

**UK3-22SV**

Hinterkantenbeleuchtung **BEL3-210** siehe Seite 40.

Nischenbeleuchtung **LEDSETRW3** siehe Seite 40.



**Best.-Nr. UK3-25** (wie Abbildung)

**UK3-26**

**UK3-27**

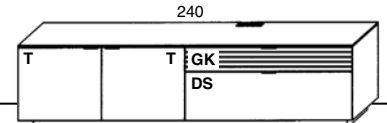
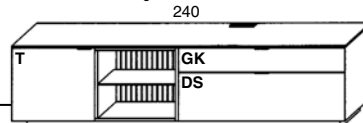
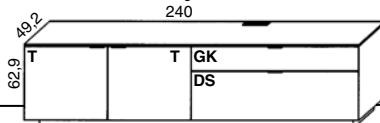
**Best.-Nr. UK3-25SV** (seitenverkehrt)

**UK3-26SV**

**UK3-27SV**

Hinterkantenbeleuchtung **BEL3-240** siehe Seite 40.

Nischenbeleuchtung **LEDSETRW3** siehe Seite 40.



**Best.-Nr. UK3-30** (wie Abbildung)

**UK3-31**

**UK3-32**

**Best.-Nr. UK3-30SV** (seitenverkehrt)

**UK3-31SV**

**UK3-32SV**

# LOWBOARDS

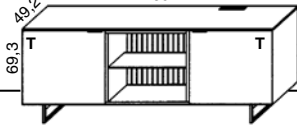
Maße in cm direkt am jeweiligen Bild.

 Furnier  Lack Seidenmatt

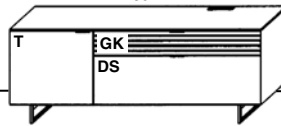
- T** Türe
- S** Schubkasten
- GK** Geräteklappe
- DS** Doppelschubkasten  
(ein Vorderstück, zwei Schubkästen die gemeinsam öffnen)

## Lowboards 3-Raster auf Fußgestell 49,2 cm tief

Hinterkantenbeleuchtung **BEL3-180** siehe Seite 40.  
180



Nischenbeleuchtung **LEDSETRW3** siehe Seite 40.  
180



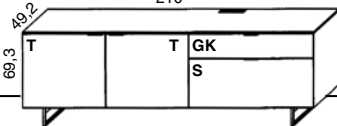
**Best.-Nr. UK3-41** (wie Abbildung)

**UK3-42**

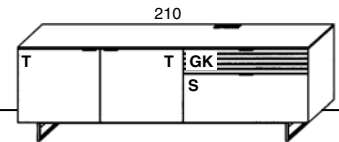
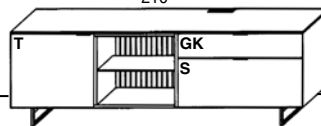
**Best.-Nr. UK3-41SV** (seitenverkehrt)

**UK3-42SV**

Hinterkantenbeleuchtung **BEL3-210** siehe Seite 40.  
210



Nischenbeleuchtung **LEDSETRW3** siehe Seite 40.  
210



**Best.-Nr. UK3-45** (wie Abbildung)

**UK3-46**

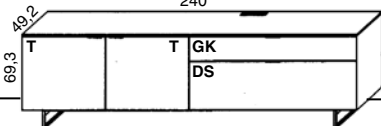
**UK3-47**

**Best.-Nr. UK3-45SV** (seitenverkehrt)

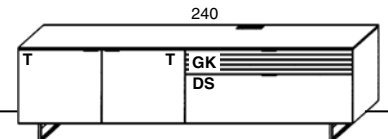
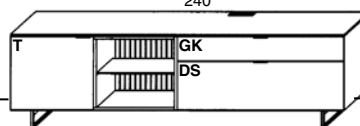
**UK3-46SV**

**UK3-47SV**

Hinterkantenbeleuchtung **BEL3-240** siehe Seite 40.  
240



Nischenbeleuchtung **LEDSETRW3** siehe Seite 40.  
240



**Best.-Nr. UK3-50** (wie Abbildung)

**UK3-51**

**UK3-52**

**Best.-Nr. UK3-50SV** (seitenverkehrt)

**UK3-51SV**

**UK3-52SV**



# SIDEBOARDS

Maße in cm direkt am jeweiligen Bild.

 Furnier  Lack Seidenmatt

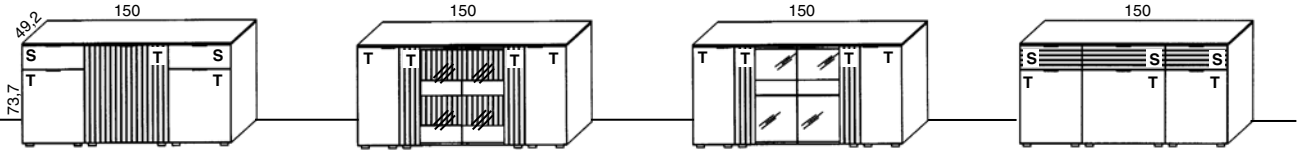
**T** Türe

**S** Schubkasten

## Sideboards 4-Raster auf Gleitern 49,2 cm tief

Hinterkantenbeleuchtung **BEL4-150** siehe Seite 40.

Rückwandbeleuchtung **LEDSETRW4U** siehe Seite 40.



Best.-Nr. **UK4-1**

**UK4-2**

**UK4-3**

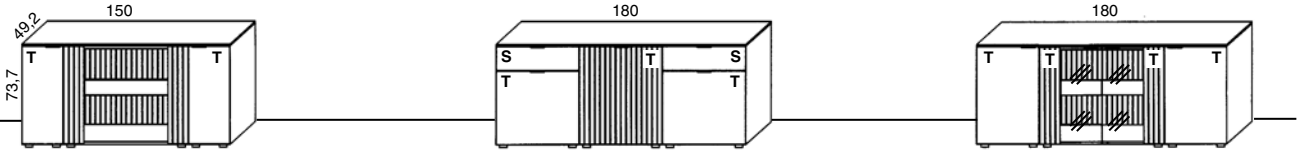
**UK4-4**

Hinterkantenbeleuchtung **BEL4-150** siehe Seite 40.

Nischenbeleuchtung **LEDSETRW4U** siehe Seite 40.

Hinterkantenbeleuchtung **BEL4-180** siehe Seite 40.

Rückwandbeleuchtung **LEDSETRW4U** siehe Seite 40.



Best.-Nr. **UK4-5**

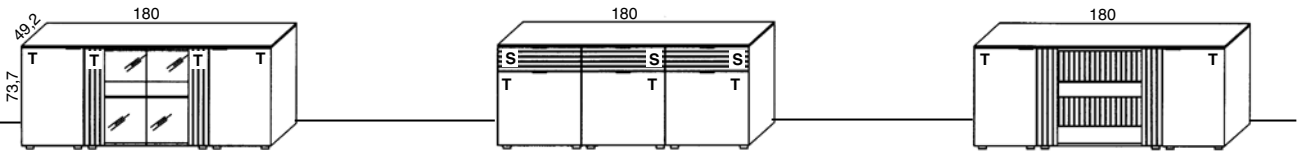
**UK4-11**

**UK4-12**

Hinterkantenbeleuchtung **BEL4-180** siehe Seite 40.

Rückwandbeleuchtung **LEDSETRW4U** siehe Seite 40.

Nischenbeleuchtung **LEDSETRW4U** siehe Seite 40.



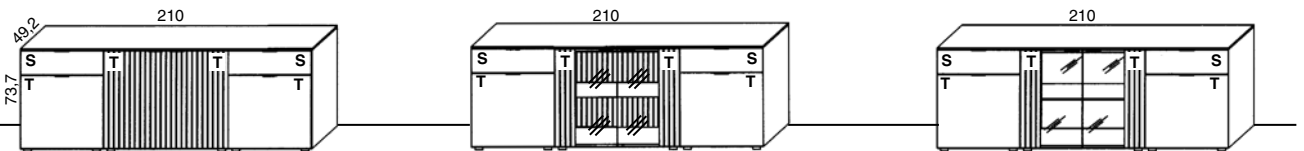
Best.-Nr. **UK4-13**

**UK4-14**

**UK4-15**

Hinterkantenbeleuchtung **BEL4-210** siehe Seite 40.

Rückwandbeleuchtung **LEDSETRW4U** siehe Seite 40.



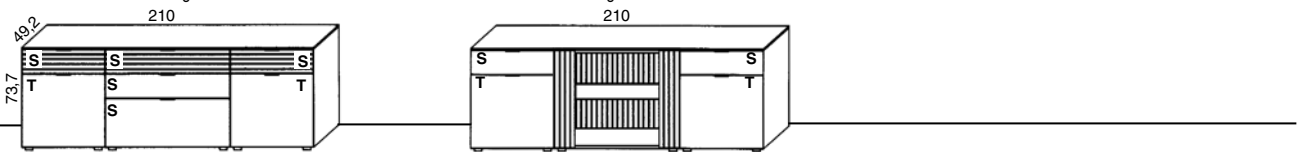
Best.-Nr. **UK4-21**

**UK4-22**

**UK4-23**

Hinterkantenbeleuchtung **BEL4-210** siehe Seite 40.

Nischenbeleuchtung **LEDSETRW4U** siehe Seite 40.



Best.-Nr. **UK4-24**

**UK4-25**

# SIDEBOARDS

Maße in cm direkt am jeweiligen Bild.

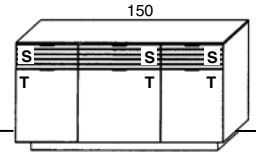
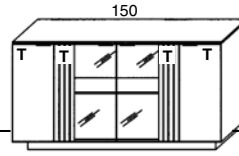
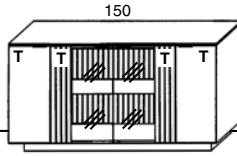
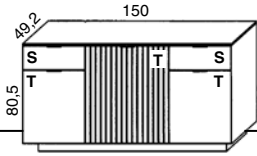
 Furnier  Lack Seidenmatt

**T** Türe

## Sideboards 4-Raster auf Sockel 49,2 cm tief

Hinterkantenbeleuchtung **BEL4-150** siehe Seite 40.

Rückwandbeleuchtung **LEDSETRW4U** siehe Seite 40.



**Best.-Nr. UK4-31**

**UK4-32**

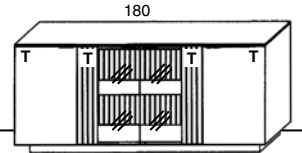
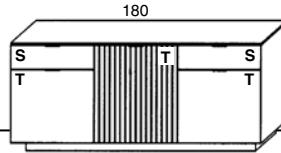
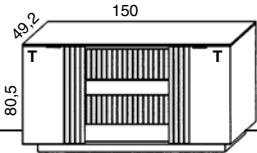
**UK4-33**

**UK4-34**

Hinterkantenbeleuchtung **BEL4-150** siehe Seite 40.  
Nischenbeleuchtung **LEDSETRW4U** siehe Seite 40.

Hinterkantenbeleuchtung **BEL4-180** siehe Seite 40.

Rückwandbeleuchtung **LEDSETRW4U** siehe Seite 40.



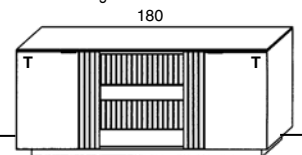
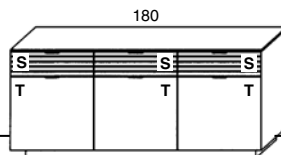
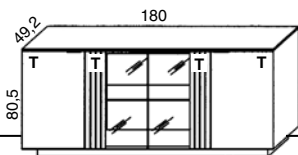
**Best.-Nr. UK4-35**

**UK4-41**

**UK4-42**

Hinterkantenbeleuchtung **BEL4-180** siehe Seite 40.  
Rückwandbeleuchtung **LEDSETRW4U** siehe Seite 40.

Nischenbeleuchtung **LEDSETRW4U** siehe Seite 40.



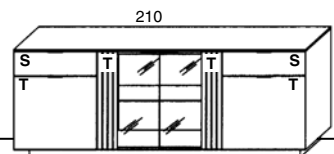
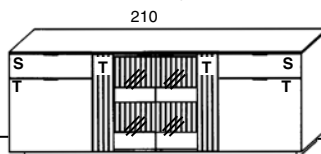
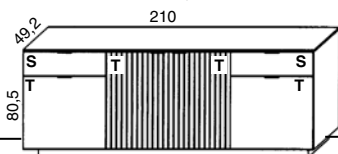
**Best.-Nr. UK4-43**

**UK4-44**

**UK4-45**

Hinterkantenbeleuchtung **BEL4-210** siehe Seite 40.

Rückwandbeleuchtung **LEDSETRW4U** siehe Seite 40.



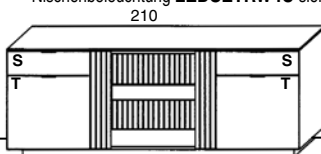

**Best.-Nr. UK4-51**

**UK4-52**

**UK4-53**

Hinterkantenbeleuchtung **BEL4-210** siehe Seite 40.

Nischenbeleuchtung **LEDSETRW4U** siehe Seite 40.



**Best.-Nr. UK4-54**

**UK4-55**

# SIDEBOARDS

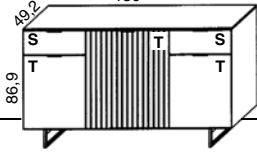
Maße in cm direkt am jeweiligen Bild.

 Furnier  Lack Seidenmatt

**T** Türe  
**S** Schubkasten

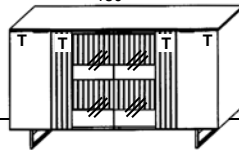
## Sideboards 4-Raster auf Fußgestell 49,2 cm tief

Hinterkantenbeleuchtung **BEL4-150** siehe Seite 40.  
150

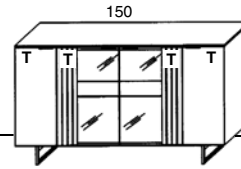


Best.-Nr. **UK4-61**

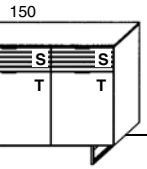
Rückwandbeleuchtung **LEDSETRW4U** siehe Seite 40.  
150



Best.-Nr. **UK4-62**

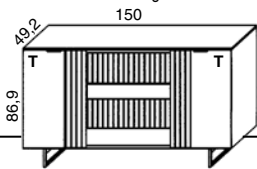


Best.-Nr. **UK4-63**



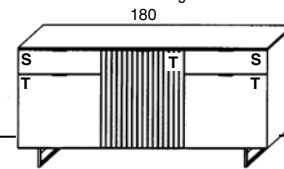
Best.-Nr. **UK4-64**

Hinterkantenbeleuchtung **BEL4-150** siehe Seite 40.  
Nischenbeleuchtung **LEDSETRW4U** siehe Seite 40.  
150



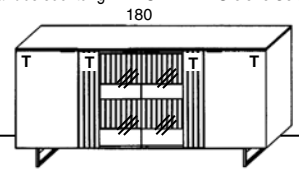
Best.-Nr. **UK4-65**

Hinterkantenbeleuchtung **BEL4-180** siehe Seite 40.  
180



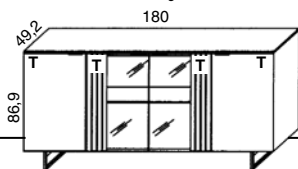
Best.-Nr. **UK4-71**

Rückwandbeleuchtung **LEDSETRW4U** siehe Seite 40.  
180

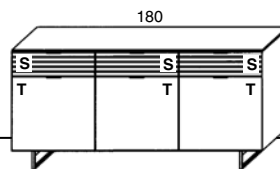


Best.-Nr. **UK4-72**

Hinterkantenbeleuchtung **BEL4-180** siehe Seite 40.  
Rückwandbeleuchtung **LEDSETRW4U** siehe Seite 40.  
180

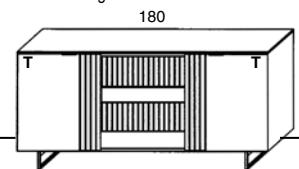


Best.-Nr. **UK4-73**



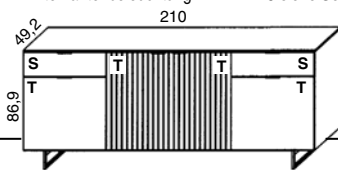
Best.-Nr. **UK4-74**

Nischenbeleuchtung **LEDSETRW4U** siehe Seite 40.  
180



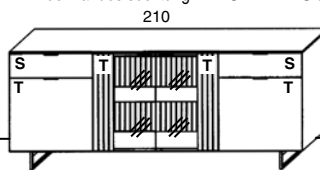
Best.-Nr. **UK4-75**

Hinterkantenbeleuchtung **BEL4-210** siehe Seite 40.  
210

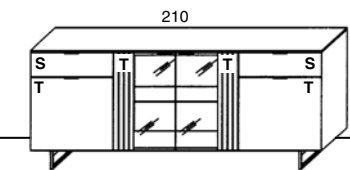


Best.-Nr. **UK4-81**

Rückwandbeleuchtung **LEDSETRW4U** siehe Seite 40.  
210




Best.-Nr. **UK4-82**



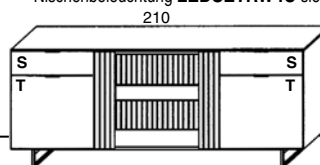
Best.-Nr. **UK4-83**

Hinterkantenbeleuchtung **BEL4-210** siehe Seite 40.  
210



Best.-Nr. **UK4-84**

Nischenbeleuchtung **LEDSETRW4U** siehe Seite 40.  
210



Best.-Nr. **UK4-85**

# HIGHBOARDS

Maße in cm direkt am jeweiligen Bild.

 Furnier  Lack Seidenmatt

T Türe

## Highboards 8-Raster auf Gleitern 41,2 cm tief



Hinterkantenbeleuchtung **BEL8-105** siehe Seite 40.

Rückwandbeleuchtung **LEDSETRW4** siehe Seite 40.

Rückwandbeleuchtung **LEDSETRW6** siehe Seite 40.

<b>Best.-Nr.</b>	<b>U8-1</b> (wie Abbildung)	<b>U8-2</b>	<b>U8-3</b>	<b>U8-5</b>	<b>U8-4</b>
<b>Best.-Nr.</b>	<b>U8-1SV</b> (seitenverkehrt)	<b>U8-2SV</b>	<b>U8-3SV</b>	<b>U8-5SV</b>	<b>U8-4SV</b>



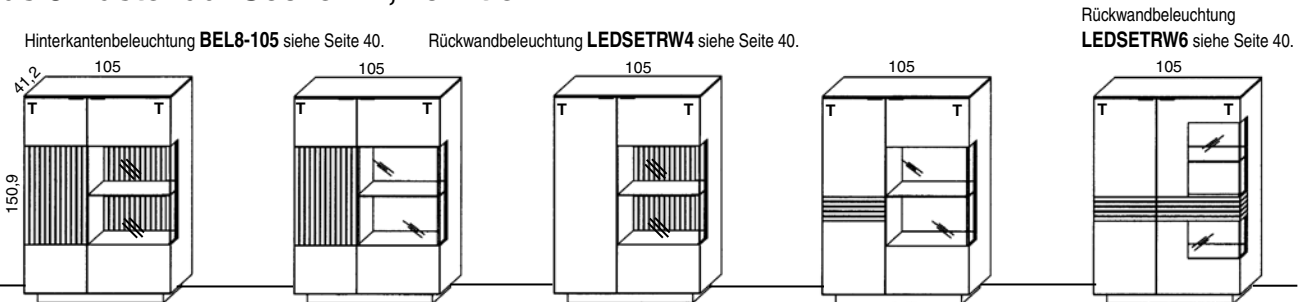
Hinterkantenbeleuchtung **BEL8-165** siehe Seite 40.

2 x Rückwandbeleuchtung **LEDSETRW4** siehe Seite 40.

2 x Rückwandbeleuchtung **LEDSETRW6** siehe Seite 40.

<b>Best.-Nr.</b>	<b>U8-10</b>	<b>U8-11</b>	<b>U8-12</b>	<b>U8-13</b>
------------------	--------------	--------------	--------------	--------------

## Highboards 8-Raster auf Sockel 41,2 cm tief



Hinterkantenbeleuchtung **BEL8-105** siehe Seite 40.

Rückwandbeleuchtung **LEDSETRW4** siehe Seite 40.

Rückwandbeleuchtung **LEDSETRW6** siehe Seite 40.

<b>Best.-Nr.</b>	<b>U8-21</b> (wie Abbildung)	<b>U8-22</b>	<b>U8-23</b>	<b>U8-25</b>	<b>U8-24</b>
<b>Best.-Nr.</b>	<b>U8-21SV</b> (seitenverkehrt)	<b>U8-22SV</b>	<b>U8-23SV</b>	<b>U8-25SV</b>	<b>U8-24SV</b>



Hinterkantenbeleuchtung **BEL8-165** siehe Seite 40.

2 x Rückwandbeleuchtung **LEDSETRW4** siehe Seite 40.

2 x Rückwandbeleuchtung **LEDSETRW6** siehe Seite 40.

<b>Best.-Nr.</b>	<b>U8-30</b>	<b>U8-31</b>	<b>U8-32</b>	<b>U8-33</b>
------------------	--------------	--------------	--------------	--------------

# HIGHBOARDS UND VITRINEN

Maße in cm direkt am jeweiligen Bild.

 Furnier  Lack Seidenmatt

**T** Türe

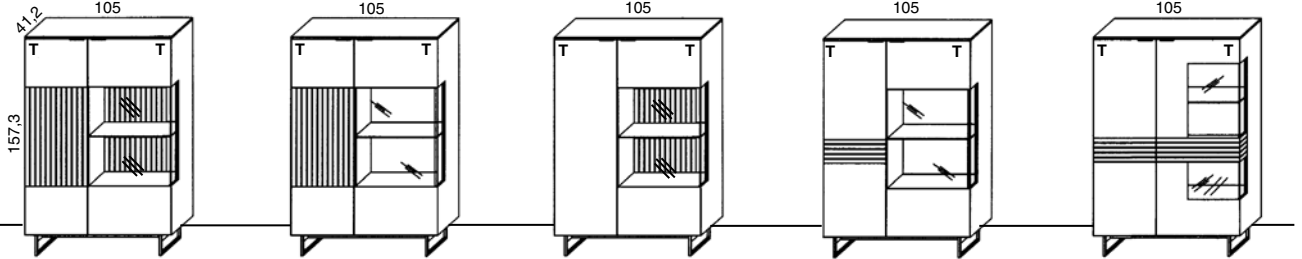
**S** Schubkasten

## Highboards 8-Raster auf Fußgestell 41,2 cm tief

Hinterkantenbeleuchtung **BEL8-105** siehe Seite 40.

Rückwandbeleuchtung **LEDSETRW4** siehe Seite 40.

Rückwandbeleuchtung **LEDSETRW6** siehe Seite 40.

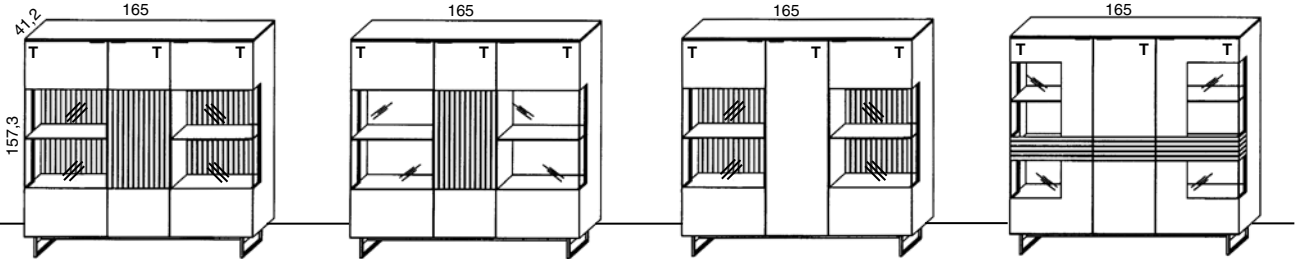


<b>Best.-Nr.</b>	<b>U8-41</b> (wie Abbildung)	<b>U8-42</b>	<b>U8-43</b>	<b>U8-45</b>	<b>U8-44</b>
<b>Best.-Nr.</b>	<b>U8-41SV</b> (seitenverkehrt)	<b>U8-42SV</b>	<b>U8-43SV</b>	<b>U8-45SV</b>	<b>U8-44SV</b>

Hinterkantenbeleuchtung **BEL8-165** siehe Seite 40.

2 x Rückwandbeleuchtung **LEDSETRW4** siehe Seite 40.

2 x Rückwandbeleuchtung **LEDSETRW6** siehe Seite 40.



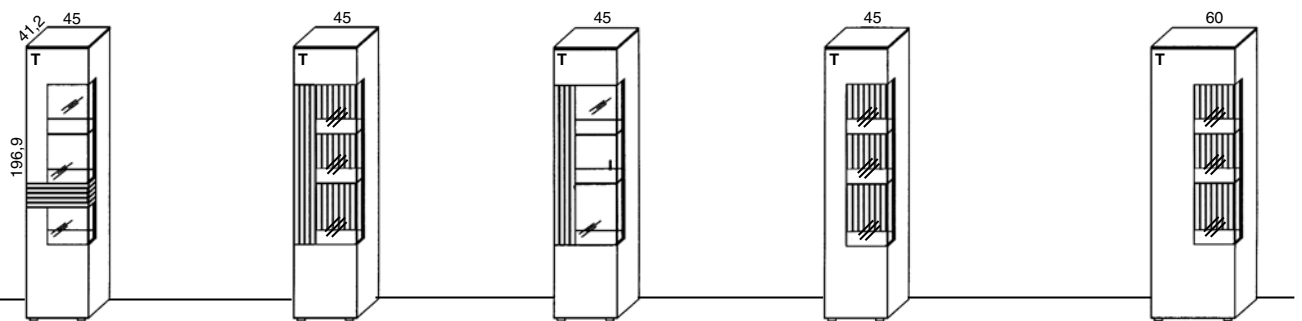
<b>Best.-Nr.</b>	<b>U8-50</b>	<b>U8-51</b>	<b>U8-52</b>	<b>U8-53</b>
------------------	--------------	--------------	--------------	--------------

## Vitrinen 11-Raster auf Gleitern 41,2 cm tief

Hinterkantenbeleuchtung **BEL11-45** siehe Seite 40.

Rückwandbeleuchtung **LEDSETRW65** siehe Seite 40.




Hinterkantenbeleuchtung **BEL11-60** siehe Seite 40.



<b>Best.-Nr.</b>	<b>U11-1</b> (wie Abbildung)	<b>U11-2</b>	<b>U11-3</b>	<b>U11-4</b>	<b>U11-8</b>
<b>Best.-Nr.</b>	<b>U11-1SV</b> (seitenverkehrt)	<b>U11-2SV</b>	<b>U11-3SV</b>	<b>U11-4SV</b>	<b>U11-8SV</b>

# HÄNGESCHRÄNKE UND WANDPANELEE

Maße in cm direkt am jeweiligen Bild.

 Furnier
  Lack Seidenmatt
  Moos

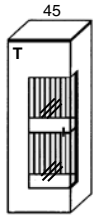
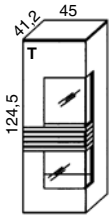
T Türe

## Hängeschränke 7-Raster 41,2 cm tief



Die Belastbarkeit der Hängeschränke beträgt 45 kg, bei Festmauerwerk und Montage laut Herstellerangabe!

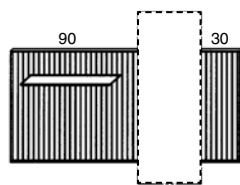
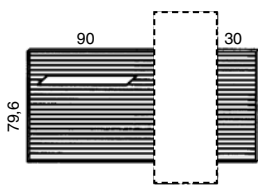
Rückwandbeleuchtung LEDSETRW45 siehe Seite 40.



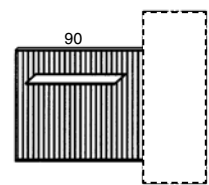
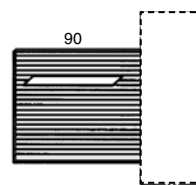
Best.-Nr.	H7-1	(wie Abbildung)	H7-2	H7-3	H7-4
Best.-Nr.	H7-1SV	(seitenverkehrt)	H7-2SV	H7-3SV	H7-4SV

## Hängepaneele 4-Raster zum Anschluss an Hängeschränke

Panelbeleuchtung LEDSET120 siehe Seite 41.





Panelbeleuchtung LEDSET90 siehe Seite 41.



Best.-Nr.	WP4-2	(wie Abbildung)	WP4-3	WP4-5	WP4-6
Best.-Nr.	WP4-2SV	(seitenverkehrt)	WP4-3SV	WP4-5SV	WP4-6SV

## Hängepaneele 4-Raster zum Freihängen

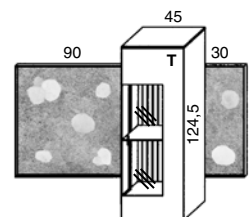
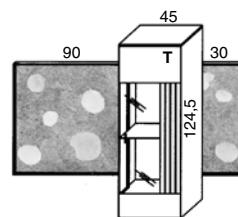
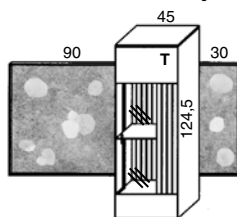
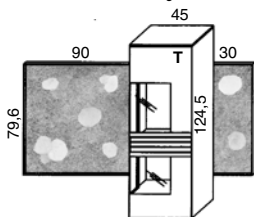
Panelbeleuchtung LEDSET150 siehe Seite 41.



Best.-Nr.	WP4-1	(wie Abbildung)	WP4-21	(wie Abbildung)
Best.-Nr.	WP4-1SV	(seitenverkehrt)	WP4-21SV	(seitenverkehrt)

## Hängeschränke 7-Raster 41,2 cm tief mit Moospanel

Rückwandbeleuchtung LEDSETRW45 siehe Seite 40. Panelbeleuchtung LEDSET120 siehe Seite 40.






Best.-Nr.	ZH7-1	(wie Abbildung)	ZH7-2	ZH7-3	ZH7-4
Best.-Nr.	ZH7-1SV	(seitenverkehrt)	ZH7-2SV	ZH7-3SV	ZH7-4SV

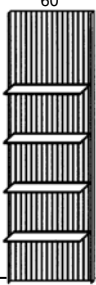
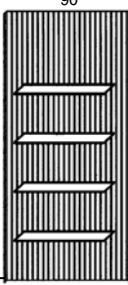
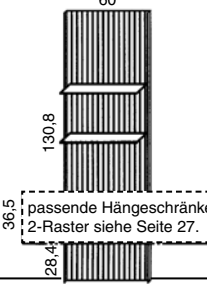
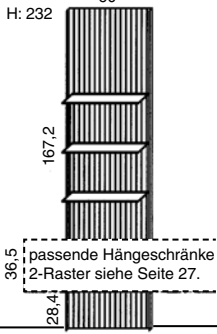


# WANDPANEELE


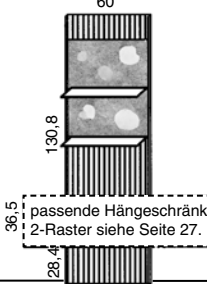
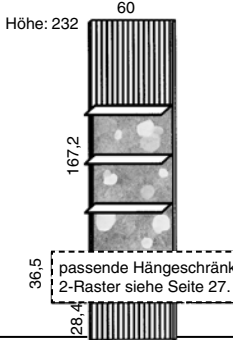
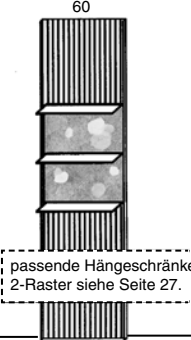
Maße in cm direkt am jeweiligen Bild.

 Furnier 
  Lack Seidenmatt 
  Moos

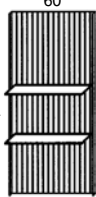
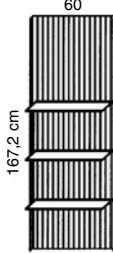

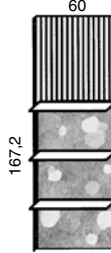
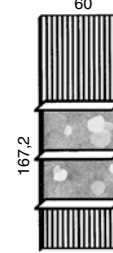
## Standpaneele 11- und 12-Raster

<p>Panelbeleuchtung <b>LEDSET11</b> siehe Seite 41.</p> <p>Höhe: 195,6</p>  <p>60</p>	<p>Panelbeleuchtung <b>LEDSET11</b> siehe Seite 41.</p>  <p>90</p>	<p>Panelbeleuchtung <b>LEDSET75</b> siehe Seite 41.</p>  <p>60</p> <p>130,8</p> <p>36,5</p> <p>28,4</p> <p>168,4</p> <p>passende Hängeschränke 2-Raster siehe Seite 27.</p> <p>Panelbeleuchtung für unten <b>LEDSET15</b> siehe Seite 40.</p>	<p>Panelbeleuchtung <b>LEDSET95</b> siehe Seite 41.</p> <p>H: 232</p>  <p>60</p> <p>167,2</p> <p>36,5</p> <p>28,4</p> <p>passende Hängeschränke 2-Raster siehe Seite 27.</p>
<b>Best.-Nr. WP11-1</b>	<b>WP11-2</b>	<b>WP11-3</b>	<b>WP12-1</b>
€			

## Standpaneele 11- und 12-Raster mit Mooseinsatz




<p>Panelbeleuchtung <b>LEDSET11</b> siehe Seite 41.</p> <p>Höhe: 195,6</p>  <p>60</p>	<p>Panelbeleuchtung <b>LEDSET75</b> siehe Seite 41.</p>  <p>60</p> <p>130,8</p> <p>36,5</p> <p>28,4</p> <p>168,4</p> <p>passende Hängeschränke 2-Raster siehe Seite 27.</p> <p>Panelbeleuchtung für unten <b>LEDSET15</b> siehe Seite 40.</p>	<p>Panelbeleuchtung <b>LEDSET95</b> siehe Seite 41.</p> <p>Höhe: 232</p>  <p>60</p> <p>167,2</p> <p>36,5</p> <p>28,4</p> <p>167,2</p> <p>passende Hängeschränke 2-Raster siehe Seite 27.</p>	<p>Panelbeleuchtung <b>LEDSET95</b> siehe Seite 41.</p>  <p>60</p> <p>167,2</p> <p>36,5</p> <p>28,4</p> <p>167,2</p> <p>passende Hängeschränke 2-Raster siehe Seite 27.</p>
<b>Best.-Nr. WP11-21</b>	<b>WP11-23</b>	<b>WP12-21</b>	<b>WP12-22</b>

## Aufsatzpaneele 7- und 9-Raster

<p>Panelbeleuchtung <b>LEDSET75</b> siehe Seite 41.</p>  <p>60</p> <p>130,8</p>	<p>Panelbeleuchtung <b>LEDSET95</b> siehe Seite 41.</p>  <p>60</p> <p>167,2 cm</p>	<p>Panelbeleuchtung <b>LEDSET75</b> siehe Seite 41.</p>  <p>60</p> <p>130,8</p>	<p>Panelbeleuchtung <b>LEDSET95</b> siehe Seite 41.</p>  <p>60</p> <p>167,2</p>	<p>Panelbeleuchtung <b>LEDSET95</b> siehe Seite 41.</p>  <p>60</p> <p>167,2</p>
<b>Best.-Nr. WP7-1</b>	<b>WP9-1</b>	<b>WPM7-23</b>	<b>WPM9-21</b>	<b>WPM9-22</b>

# WINKELBORDE

Maße in cm direkt am jeweiligen Bild.


 Furnier
  Lack Seidenmatt
  Moos

## Winkelborde mit Lackrückwand und Glasboden




Die Belastbarkeit der Winkelborde beträgt 15 kg, bei Festmauerwerk und Montage laut Herstellerangabe!


Beleuchtung **LN135** siehe Seite 41.



Beleuchtung **LN165** siehe Seite 41.



Beleuchtung **LN195** siehe Seite 41.



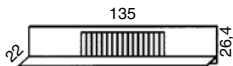
Best.-Nr. **WI135**

**WI165**

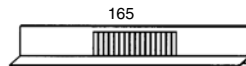
**WI195**

## Winkelborde mit Akzentrückwand und Glasboden

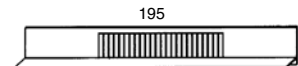
Beleuchtung **LEDSETWI135** siehe Seite 41.



Beleuchtung **LEDSETWI165** siehe Seite 41.



Beleuchtung **LEDSETWI195** siehe Seite 41.



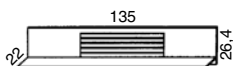
Best.-Nr. **WI135A**

**WI165A**

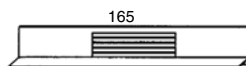
**WI195A**

## Winkelborde mit Akzentrückwand und Glasboden

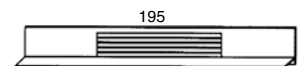
Beleuchtung **LEDSETWI135** siehe Seite 41.



Beleuchtung **LEDSETWI165** siehe Seite 41.



Beleuchtung **LEDSETWI195** siehe Seite 41.




Best.-Nr. **WI135AQ**

**WI165AQ**


**WI195AQ**

## Winkelborde mit Moosrückwand und Glasboden

Beleuchtung **LN165** siehe Seite 41.



Beleuchtung **LN195** siehe Seite 41.



Best.-Nr.

**WI165M**

**WI195M**


# PASSENDE COUCHTISCHE, ESSTISCHE, STÜHLE UND BÄNKE



Bitte entnehmen Sie passende Couchtische, Esstische, Stühle und Bänke den jeweilig aktuellen Typenlisten. Folgend ein Auszug der umfangreichen Kollektionen passend zum Modell.



**CT332...**



**CT333...**



**CT404-110**



**CT...F**

Weitere Couchtischvarianten, -größen und -ausführungen entnehmen Sie bitte der aktuellen Couchtischtypenliste. Hier finden Sie auch die Artikelinformation und Preise zum jeweiligen Modell.



**ET583**



**ET581**



**ET632**



**ET595**

Weitere Esstischvarianten, -größen und -ausführungen entnehmen Sie bitte der aktuellen Esstischtypenliste. Hier finden Sie auch die Artikelinformation und Preise zum jeweiligen Modell.



**CARA**



**ARIA**



**MILAN**



**JULE**



**RUBY**



**BERN**



**MILA**



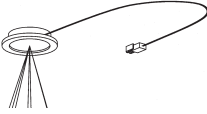


**KAIA**





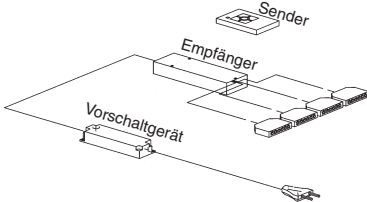


Weitere Stuhlvarianten, -größen und -ausführungen entnehmen Sie bitte der aktuellen Stuhl/Bank Typenliste. Hier finden Sie auch die Artikelinformation und Preise zum jeweiligen Modell.



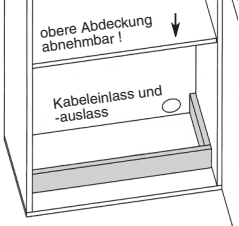
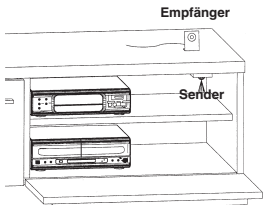
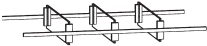
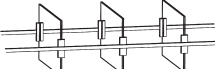
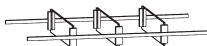
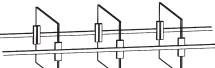
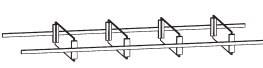
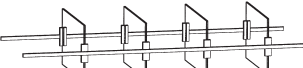
# ZUBEHÖR

Artikel	Best.-Nr.		Beschreibung
<b>LED-EINBAUSTRALER</b>			
LED-Einbaustrahler	LST2		Für Vitrinen. 12 Volt /2,6 Watt, versteckte Kabelführung, Länge 4 Meter. Nur mit LED-Vorschaltgerät möglich.
<b>LED-RÜCKWANDBELEUCHTUNGEN / NISCHENBELEUCHTUNGEN</b>			
Für Vitrinen 11-Raster	LEDSETRW65		2 LED-Leuchten, Kabellänge ca. 4 Meter. Vorschaltgerät erforderlich. 12 Volt/11,8 Watt.
Für Highboards 8-R. mit Akzentblende	LEDSETRW6		2 LED-Leuchten, Kabellänge ca. 4 Meter. Vorschaltgerät erforderlich. 12 Volt/11 Watt.
Für Hängeschrank 7-R.	LEDSETRW45		2 LED-Leuchten, Kabellänge ca. 4 Meter. Vorschaltgerät erforderlich. 12 Volt/8,2 Watt.
Für Lowboards 4-R.	LEDSETRW4U		2 LED-Leuchten, Kabellänge ca. 4 Meter. Vorschaltgerät erforderlich. 12 Volt/6,4 Watt.
Für Highboards 8-R. ohne Akzentblende	LEDSETRW4		2 LED-Leuchten, Kabellänge ca. 4 Meter. Vorschaltgerät erforderlich. 12 Volt/7,2 Watt.
Für Lowboards 3-R.	LEDSETRW3		2 LED-Leuchten, Kabellänge ca. 4 Meter. Vorschaltgerät erforderlich. 12 Volt/4,6 Watt.
Für Lowboards 2-R.	LEDSETRW2		2 LED-Leuchten, Kabellänge ca. 4 Meter. Vorschaltgerät erforderlich. 12 Volt/3,2 Watt.
 Diese Produkte enthalten Lichtquellen der Energieeffizienzklasse <F> auf einer Skala von A (höchste Effizienz) bis G (geringste Effizienz). Die Lichtquellen in den LED-Beleuchtungen sind nicht tauschbar.			
<b>LED-HINTERKANTENBELEUCHTUNGEN</b>			
Für Vitrinen 11-Raster 60 cm breit	BEL11-60		3 LED-Leuchten, Kabellänge ca. 4 Meter. Vorschaltgerät erforderlich. 12 Volt/23,5 Watt.
Für Vitrinen 11-Raster 45 cm breit	BEL11-45		3 LED-Leuchten, Kabellänge ca. 4 Meter. Vorschaltgerät erforderlich. 12 Volt/22,7 Watt.
Für Highboards 8-R. 165 cm breit	BEL8-165		3 LED-Leuchten, Kabellänge ca. 4 Meter. Vorschaltgerät erforderlich. 12 Volt/24 Watt.
Für Highboards 8-R. 105 cm breit	BEL8-105		3 LED-Leuchten, Kabellänge ca. 4 Meter. Vorschaltgerät erforderlich. 12 Volt/20,7 Watt.
Für Sideboards 4-R. 210 cm breit	BEL4-210		3 LED-Leuchten, Kabellänge ca. 4 Meter. Vorschaltgerät erforderlich. 12 Volt/18,9 Watt.
Für Sideboards 4-R. 180 cm breit	BEL4-180		3 LED-Leuchten, Kabellänge ca. 4 Meter. Vorschaltgerät erforderlich. 12 Volt/17,3 Watt.
Für Sideboards 4-R. 150 cm breit	BEL4-150		3 LED-Leuchten, Kabellänge ca. 4 Meter. Vorschaltgerät erforderlich. 12 Volt/15,6 Watt.
Für Lowboards 3-R. 240 cm breit	BEL3-240		3 LED-Leuchten, Kabellänge ca. 4 Meter. Vorschaltgerät erforderlich. 12 Volt/18,7 Watt.
Für Lowboards 3-R. 210 cm breit	BEL3-210		3 LED-Leuchten, Kabellänge ca. 4 Meter. Vorschaltgerät erforderlich. 12 Volt/17,1 Watt.
Für Lowboards 3-R. 180 cm breit	BEL3-180		3 LED-Leuchten, Kabellänge ca. 4 Meter. Vorschaltgerät erforderlich. 12 Volt/15,5 Watt.
Für Lowboards 2-R. 240 cm breit	BEL2-240		3 LED-Leuchten, Kabellänge ca. 4 Meter. Vorschaltgerät erforderlich. 12 Volt/16,7 Watt.
Für Lowboards 2-R. 210 cm breit	BEL2-210		3 LED-Leuchten, Kabellänge ca. 4 Meter. Vorschaltgerät erforderlich. 12 Volt/15,1 Watt.
Für Lowboards 2-R. 180 cm breit	BEL2-180		3 LED-Leuchten, Kabellänge ca. 4 Meter. Vorschaltgerät erforderlich. 12 Volt/15,1 Watt.
 Diese Produkte enthalten Lichtquellen der Energieeffizienzklasse <F> auf einer Skala von A (höchste Effizienz) bis G (geringste Effizienz). Die Lichtquellen in den LED-Beleuchtungen sind nicht tauschbar.			

# ZUBEHÖR

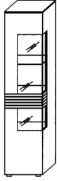
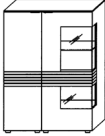
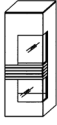

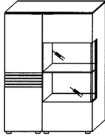
Artikel	Best.-Nr.		Beschreibung
<b>LED-PANEELBELEUCHTUNGEN</b>			
Für Standpaneele 11-R.	<b>LESET11</b>		2 LED-Leuchten, Kabellänge ca. 4 Meter. Vorschaltgerät erforderlich. 12 Volt/20,8 Watt.
Für Aufsatzpaneele 9-R. und Standpaneele 12-R. oberer Bereich	<b>LESET95</b>		2 LED-Leuchten, Kabellänge ca. 4 Meter. Vorschaltgerät erforderlich. 12 Volt/18 Watt.
Für Aufsatzpaneele 7-R. und Standpaneele 11-R. oberer Bereich	<b>LESET75</b>		2 LED-Leuchten, Kabellänge ca. 4 Meter. Vorschaltgerät erforderlich. 12 Volt/14 Watt.
Für Standpaneele 12-R. und Standpaneele 11-R. unterer Bereich	<b>LESET15</b>		2 LED-Leuchten, Kabellänge ca. 4 Meter. Vorschaltgerät erforderlich. 12 Volt/6 Watt.
Für WP4-1 und WP4-21	<b>LESET150</b>		1 LED-Leuchte, Kabellänge ca. 4 Meter. Vorschaltgerät erforderlich. 12 Volt/8 Watt.
Für WP4-2 und WP4-3	<b>LESET120</b>		2 LED-Leuchten, Kabellänge ca. 4 Meter. Vorschaltgerät erforderlich. 12 Volt/14 Watt.
Für WP4-5 und WP4-6	<b>LESET90</b>		1 LED-Leuchte, Kabellänge ca. 4 Meter. Vorschaltgerät erforderlich. 12 Volt/10,6 Watt.
<b>LED-Beleuchtungen für Winkelborde</b>			
Für Breite 135 cm mit Akzentrückwand	<b>LESETWI135</b>		1 LED-Leuchte, Kabellänge ca. 4 Meter. Vorschaltgerät erforderlich. 12 Volt/10,6 Watt.
Für Breite 165 cm mit Akzentrückwand	<b>LESETWI165</b>		1 LED-Leuchte, Kabellänge ca. 4 Meter. Vorschaltgerät erforderlich. 12 Volt/10,6 Watt.
Für Breite 195 cm mit Akzentrückwand	<b>LESETWI195</b>		1 LED-Leuchte, Kabellänge ca. 4 Meter. Vorschaltgerät erforderlich. 12 Volt/14,1 Watt.
Für Breite 135 cm mit Lackrückwand	<b>LN135</b>		1 LED-Leuchte, Kabellänge ca. 4 Meter. Vorschaltgerät erforderlich. 12 Volt/6,2 Watt.
Für Breite 165 cm mit Lack-/ Moosrückwand	<b>LN165</b>		1 LED-Leuchte, Kabellänge ca. 4 Meter. Vorschaltgerät erforderlich. 12 Volt/7,7 Watt.
Für Breite 195 cm mit Lack-/ Moosrückwand	<b>LN195</b>		1 LED-Leuchte, Kabellänge ca. 4 Meter. Vorschaltgerät erforderlich. 12 Volt/9 Watt.
			 <p>Diese Produkte enthalten Lichtquellen der Energieeffizienzklasse &lt;F&gt; auf einer Skala von A (höchste Effizienz) bis G (geringste Effizienz). Die Lichtquellen in den LED-Beleuchtungen sind nicht tauschbar.</p>
<b>VORSCHALTGERÄTE, FERNBEDIENUNGEN UND SENSORSCHALTER</b>			
<b>LED-Vorschaltgerät 30 Watt</b>	<b>LEVG30</b>		12 Volt/30 Watt, ausreichend für max. 10 Anschlüsse. Kabellänge ca. 5 Meter, Schalter an der Zuleitung. 
<b>Fernbedienung mit LED-Vorschaltgerät 30 Watt</b>	<b>FKS4-30</b>		 <p>Mit dieser Fernbedienung können max. 4 Stromkreise geschaltet und gedimmt werden. Pro Stromkreis sind 6 Leuchtkörper möglich. Bei dieser Fernbedienung ist je nach gewählter Ausführung ein 30 Watt, 60 Watt oder 100 Watt Vorschaltgerät im Set enthalten!</p>
<b>LED-Vorschaltgerät 60 Watt</b>	<b>FKS4-60</b>		
<b>LED-Vorschaltgerät 100 Watt</b>	<b>FKS4-100</b>		
<b>Sensorschalter mit Dimmfunktion für Korpusse</b>	<b>KSD</b>		Die Montage erfolgt an der Schrankhinterkante, die Position ist frei wählbar. Der Schalter wird falls gewünscht zwischen Vorschaltgerät und Beleuchtung gesteckt. Es kann ein Stromkreis mit max. 6 Leuchtkörpern geschaltet und gedimmt werden. Die max. Anschlussleistung beträgt 36 Watt (LEVG30). Die Oberfläche ist in Edelstahl gebürstet.
<b>Sensorschalter mit Dimmfunktion für Paneele</b>	<b>WSD</b>		Montage an der Paneelkante. Der Schalter wird falls gewünscht zwischen Vorschaltgerät und Beleuchtung gesteckt. es kann ein Stromkreis mit max. 6 Leuchtkörpern geschaltet und gedimmt werden. Die max. Anschlussleistung beträgt 36 Watt (LEVG30). Die Oberfläche ist in Kunststoff edelstahlfarbig.

# ZUBEHÖR

Artikel	Best.-Nr.		Beschreibung
<b>ELEKTROSTAUFACH OHNE FERNBEDIENUNG</b>			
Einbau hinter Türen	LES....		 <p>Bitte angeben bei welchem Element der Einbau erfolgen soll. In diesem Elektrostaufach ist <b>keine</b> Funkfernbedienung enthalten! Die obere Abdeckung ist ein abnehmbarer Holzboden, der Schrank bleibt deshalb in voller Tiefe nutzbar.</p>
<b>IR-Repeater</b>			
Empfänger auf Ständer wie Abbildung.	IRST		 <p>Der IR Repeater verlängert die Reichweite handelsüblicher IR Fernbedienungen in das Möbelinnere. Es können so z.B. DVD-Player hinter einer geschlossenen Klappe bedient werden. Ankommende IR-Befehle der Gerätefernbedienung werden über den Empfänger aufgefangen, verstärkt und über den Sender ins Möbelinnere weitergeleitet. Vorteil, der Repeater leitet nur Signale weiter, er benötigt keine eigene Fernbedienung. Zum Betrieb ist ein Netzanschluß mit 220 Volt erforderlich.</p> <p>IR=infrarot</p>
<b>VOLLAUSZÜGE FÜR SCHUBKÄSTEN</b>			
Mehrpreis Vollauszug	VZ320		Für 32 cm tiefe Schubkästen.
Mehrpreis Vollauszug	VZ400		Für 40 cm tiefe Schubkästen.
<b>SCHUBKASTEN-INNENEINTEILUNGEN</b>			
Für Elemente 41,2 tief und Schubkastenbreite 60 cm oder 120 cm	E1-60		 <p>Schubkasten-Inneneinteilung aus Glas für niedrige Schubkästen mit 3 Teilern</p>
Für Elemente 41,2 tief und Schubkastenbreite 60 cm oder 120 cm	E2-60		 <p>Schubkasten-Inneneinteilung aus Glas für hohe Schubkästen mit 3 Teilern</p>
Für Elemente 49,2 tief und Schubkastenbreite 60 cm oder 120 cm	EK1-60		 <p>Schubkasten-Inneneinteilung aus Glas für niedrige Schubkästen mit 3 Teilern</p>
Für Elemente 49,2 tief und Schubkastenbreite 60 cm oder 120 cm	EK2-60		 <p>Schubkasten-Inneneinteilung aus Glas für hohe Schubkästen mit 3 Teilern</p>
Für Elemente 49,2 tief und Schubkastenbreite 90 cm	EK1-90		 <p>Schubkasten-Inneneinteilung aus Glas für niedrige Schubkästen mit 4 Teilern</p>
Für Elemente 49,2 tief und Schubkastenbreite 90 cm	EK2-90		 <p>Schubkasten-Inneneinteilung aus Glas für hohe Schubkästen mit 4 Teilern</p>
<b>ZUSÄTZLICHE FACHBÖDEN UND GLASEINLEGEBOEDEN</b>			
	Fachboden		Bitte geben Sie uns aufgrund der vielen Möglichkeiten an für welches Element und gegebenenfalls hinter welcher Türe der zusätzliche Holzboden benötigt wird.
	Glasboden		Bitte geben Sie uns aufgrund der vielen Möglichkeiten an für welches Element und gegebenenfalls hinter welcher Türe der zusätzliche Glasboden benötigt wird.



# ZUBEHÖR

Artikel	Best.-Nr.		Beschreibung
<b>MEHRPREIS FURNIERRÜCKWÄNDE IN VITRINEN</b>			
Für Vitrinen 11-Raster	<b>RW65-45</b>		 z.B. <b>U11-1</b>
Für Highboards 8-R.	<b>RW6-60</b>		 z.B. <b>U8-4</b>
Für Hängeschränk 7-R.	<b>RW45-45</b>		 z.B. <b>H7-1</b>
Für Lowboards 4-R.	<b>RWU4-90</b>		 z.B. <b>UK4-3</b>
Für Highboards 8-R.	<b>RW4-60</b>		 z.B. <b>U8-5</b>

# GWINNER<sup>®</sup>

**GWINNER WOHNDISIGN GMBH**  
HAUPTSTRASSE 70  
D-72285 PFALZGRAFENWEILER

TEL. +49 (0) 7445 - 183 0  
FAX +49 (0) 7445 - 183 199

INFO@GWINNER.DE  
WWW.GWINNER.DE

FOR FURTHER INSPIRATION  
PLEASE VISIT  
WWW.GWINNER.DE



Stand 09.02.2023

