

SPEISEN

Sideboards, Highboards und Vitrinen

Typenliste 03/2022

gültig ab 01.03.2022



GWINNER
S - DESIGN

Inhaltsverzeichnis

Produktinformationen und Bestellhinweise

Atena Speisen	Seite 4-7
Bellano Speisen	Seite 8-11
Calea Speisen	Seite 12-15
Felino Speisen	Seite 16-17
Treviso Speisen	Seite 18-19
Misano Speisen	Seite 20-22
Weitere Stauraummöbel	Seite 23

Planungs- und Bestellhinweise

Sämtliche GWINNER Modelle sind individuell planbar mit dem Planungsprogramm

furn plan

Maßgebend für Preis, Maß,- und Ausführungsangaben ist ausschließlich die aktuelle Typenliste!

Die lieferbaren Farbtöne sind modellspezifisch und entsprechen keiner Normung. Die Farbmuster geben diese Töne annähernd wieder und dienen zur Orientierung.

! Wir empfehlen bei Verwendung von Beleuchtungen den Einsatz des Elektrostaufachs mit Funkfernbedienung. So lassen sich alle Vorschaltgeräte, Stecker und Verteiler elegant verstauen, sind einfach zu erreichen und alle Beleuchtungen können über die Fernbedienung geschaltet und gedimmt werden.

Alle Schubkästen sind mit Vollauszügen und Softeinzug ausgestattet. Türen haben generell zu- und abschaltbare Dämpfungen in den Scharnieren. Die Scharniere sind dreifach verstellbar, die Türen lassen sich werkzeugfrei ein- und aushängen.

Wir weisen darauf hin, dass sich bei unklaren oder unvollständigen Aufträgen der Liefertermin verlängern kann. Bitte achten Sie bei Bestellungen auf Vollständigkeit. Nur so können wir eine schnelle und fehlerfreie Auftragsabwicklung gewährleisten.

Kundenservice

Verkauf:

Wir sind telefonisch erreichbar.
Mo.- Fr. 8-17 Uhr Tel. +49 (0) 7445 - 183 0

Planungshilfe:

Wir sind telefonisch erreichbar.
Mo.- Fr. 8-17 Uhr Tel. +49 (0) 7445-183 370
Fax +49 (0) 7445-183 399


Website:

www.gwinner.de

Produktinformationen

Alle GWINNER Modelle sind mit dem Gütezeichen der DGM ausgezeichnet

Herstellungsland: Deutschland




Verarbeitete Materialien: Korpus und Front bestehen modellabhängig aus lackierten oder furnierten Spanplatten oder MDF-Platten.

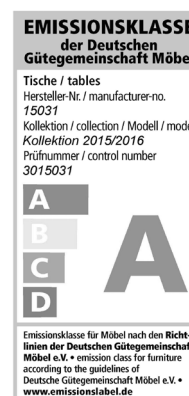
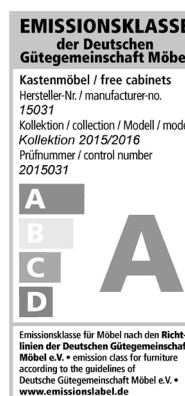
Schubkästen laufen auf Quadro-Vollauszügen mit Softeinzug, geprüft für 40.000 Öffnungen. Nur die Modelle Calea Speisen und Misano Speisen öffnen mit Push-to-open.

Türen und Glastüren haben vernickelte 3-fach justierbare Metalltopfbänder mit Schnellmontagetechnik, geprüft für 40.000 Öffnungen.

Furniere: Bitte beachten Sie, dass es sich bei den eingesetzten Edelfurnieren um echte Unikate handelt, die sich naturbedingt von Furnierstamm zu Furnierstamm oft sehr deutlich unterscheiden. Trotz größter Sorgfalt bei der Verarbeitung durch unsere Furnierfachleute lassen sich Abweichungen zu Prospektabbildungen oder Musterwänden nicht ausschließen.

Belastbarkeit:  Schubkästen mit 10 kg bei gleichmäßiger Beladung. Holzböden mit 15 kg, Glasböden mit 10 kg. Weitere Belastungsangaben an den entsprechenden Elementen.

Wohnhygiene: Alle GWINNER Modelle erfüllen die Anforderungen für gesundes Wohnen, schadstoffgeprüft nach RAL-GZ 430/1-1.



Pflegehinweise: Reinigen mit trockenem Staubtuch oder nebelfeucht abwischen. Die eingesetzten Lacke sind hochabriebfest nach DIN 68861.

Elektrik: Alle Beleuchtungselemente und Anschlusskabel sind VDE geprüft.

Energieverbrauch: Die eingesetzten LED-Beleuchtungen enthalten eine Lichtquelle der Energieeffizienzklasse $\lt;F>$ auf einer Skala von **A** (höchste Effizienz) bis **G** (geringste Effizienz). Die Lichtquellen in den LED-Beleuchtungen sind nicht tauschbar.



Irrtum sowie Konstruktions-, Farb- und Materialänderungen im Rahmen des technischen Fortschrittes vorbehalten.

Atena Speisen



Ausführungen

Lack seidenmatt: Weiß, Creme, Fango, Anthrazit

Edelfurniere: Wildeiche Honig, Balkeneiche Honig, Nussbaum Natur geplankt

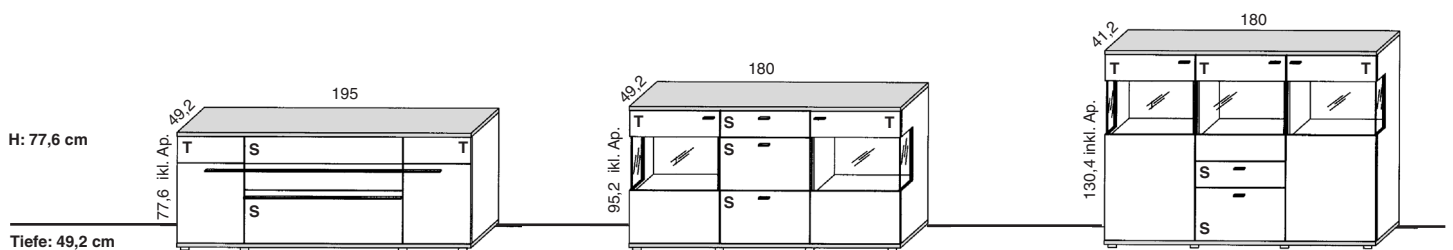
Preisgruppen	Front und Korpus	Sockel- und Abdeckplatte
--------------	------------------	--------------------------

PG1	Lack	Lack
-----	------	------

PG3	Lack	Edelfurnier
-----	------	-------------

Sideboards und Highboards

Maße in cm direkt am jeweiligen Bild!



Best.-Nr. **ATS131**
PG 1
PG 3

ATS141

Mehrpreis Vitrinentrückwand in Edelfurnier:

ATS151

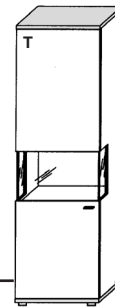
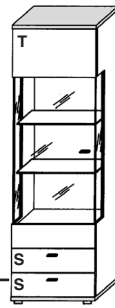
Mehrpreis Vitrinentrückwand in Edelfurnier:

Vitrinen, Highboards und Winkelborde

Maße in cm direkt am jeweiligen Bild!

T=Türe

S=Schubkasten



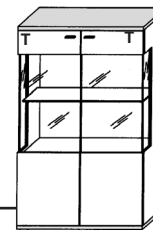
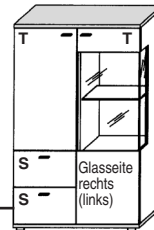
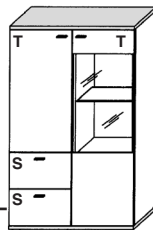
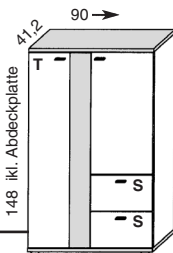
Best.-Nr. (Anschlag)
(links) **US11-51L**
Best.-Nr. (rechts) **US11-51R**
PG 1
PG 3

US11-55L
US11-55R

US11-63L
US11-63R

Mehrpreis Vitrinenrückwand
in Edelfurnier:

Mehrpreis Vitrinenrückwand
in Edelfurnier:



Best.-Nr. **US8-26SV** (seitenverkehrt!)
Best.-Nr. **US8-26** (wie Abbildung!)
PG 1
PG 3

US8-27SV
US8-27

US8-28SV
US8-28

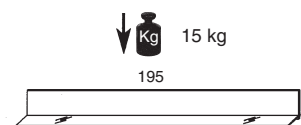
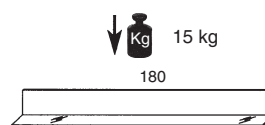
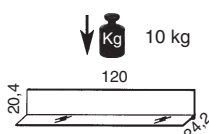
US8-32

Mehrpreis Vitrinenrückwand
in Edelfurnier:

Mehrpreis Vitrinenrückwand
in Edelfurnier:

Winkelborde mit Glasboden: Tiefe 24,2 cm, Höhe 20,4 cm

Belastbarkeit 10 Kg bzw. 15 kg bei Festmauerwerk und Montage laut Herstellervorgabe



Best.-Nr. **WIS120G**
PG 1

WIS180G

WIS195G

Kombinationen

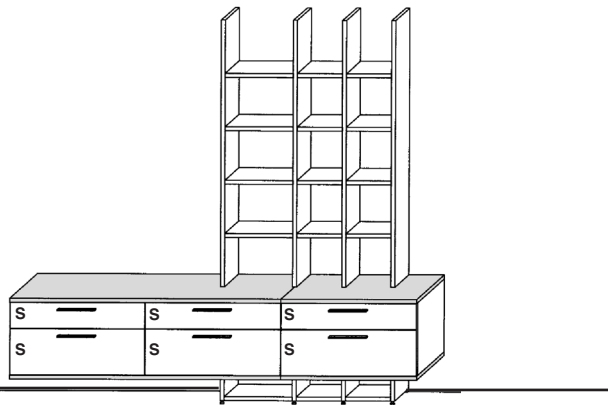
Maße in cm direkt am jeweiligen Bild!

H: 253,6 cm

H: 77,6 cm

Tiefe: 25-49,2 cm

Breite: ca. 270 cm



Best.-Nr. **ATS92** (wie Abbildung!) **ATS92-SV** (seitenverkehrt!)
 PG 1
 PG 3

Empfohlenes Zubehör: pro Stück

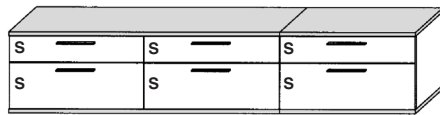
- 1-3 LED-Strahler für die Regalböden **LSZ1**
- 1 LED-Bel. unter Hängeschrank **LN180**
- 1 LED-Bel. unter Hängeschrank **LN90**
- 1 LED-Vorschaltgerät 30 Watt **LEVG30**
- 1 Fernbedienung **FKS4**
- 1-3 Schubkasteneinteilung **EK1-90**
- 1-3 Schubkasteneinteilung **EK2-90**

Mehrpriis Regal in Edelfurnier

H: 77,6 cm

Tiefe: 49,2 cm

Breite: ca. 270 cm



Best.-Nr. **ATS96**
 PG 1
 PG 3

Empfohlenes Zubehör: pro Stück

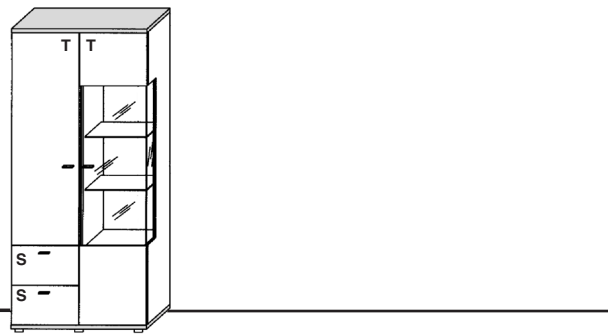
- 1 LED-Bel. unter Hängeschrank **LN180**
- 1 LED-Bel. unter Hängeschrank **LN90**
- 1 LED-Vorschaltgerät 15 Watt **LEVG15**
- 1 Fernbedienung **FKS4**
- 1-3 Schubkasteneinteilung **EK1-90**
- 1-3 Schubkasteneinteilung **EK2-90**

H: 200,8 cm

H: 55,6 cm

Tiefe: 41,2-49,2 cm

Breite: ca. 330 cm

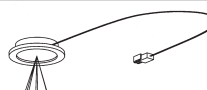



Best.-Nr. **ATS63** (wie Abbildung!) **ATS63-SV** (seitenverkehrt!)
 PG 1
 PG 3

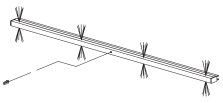



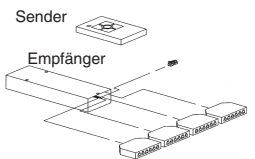
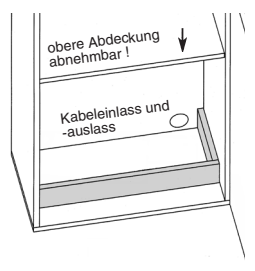
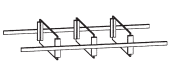
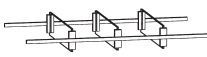
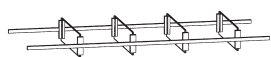
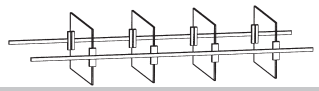
Empfohlenes Zubehör: pro Stück

- Beleuchtung**
- 1 LED-Strahler für die Vitrine **LST2**
 - 2 LED-Glaskantenbel. für die Vitrinen **LG45**
 - 1 LED-Vorschaltgerät 15 Watt **LEVG15**
 - 1 Fernbedienung **FKS4**
 - 1 Elektrotaufach **LES**
 - 1 Vitrinenrückwand in Edelfurnier **RW6-45**

Zubehör Atena Speisen

Artikel	Best.-Nr.		Beschreibung
Beleuchtungen			
LED-Einbaustrahler	LST2		Für Vitrinen. 12 Volt/2,6 Watt, versteckte Kabelführung, Länge 4 Meter. Nur mit LED-Vorschaltgerät möglich.
LED-Strahler für Regalböden	LSZ1		Nur in Verbindung mit LED-Vorschaltgerät möglich. 12 Volt/0,5 Watt, Kabellänge 4 Meter. Wird an der Hinterkante von Regalböden befestigt.

Zubehör Atena Speisen

Artikel	Best.-Nr.		Beschreibung
Beleuchtungen und Schalter			
LED-Glaskantenbeleuchtung			 <p>Stromzuleitung erfolgt über Kabel durch die Rückwand!</p>
Für 45 cm breite Vitrinen	LG45		Nur in Verbindung mit LED-Vorschaltgerät möglich. 12 Volt/3 Watt, Kabellänge 4 Meter.
Für 60 cm breite Vitrinen	LG60		Nur in Verbindung mit LED-Vorschaltgerät möglich. 12 Volt/4,1 Watt, Kabellänge 4 Meter.
LED-Beleuchtung für Winkelborde und unter Hängeschränke			 <p>Diese Produkte enthalten Lichtquellen der Energieeffizienzklasse <F> auf einer Skala von A (höchste Effizienz) bis G (geringste Effizienz). Die Lichtquellen in den LED-Beleuchtungen sind nicht tauschbar.</p>
Für 90 cm Breite	LN90		1 LED-Band, Kabellänge ca. 4 Meter. Vorschaltgerät erforderlich. 12 Volt/4,1 Watt.
Für 120 cm Breite	LN120		1 LED-Band, Kabellänge ca. 4 Meter. Vorschaltgerät erforderlich. 12 Volt/5,5 Watt.
Für 180 cm Breite	LN180		1 LED-Band, Kabellänge ca. 4 Meter. Vorschaltgerät erforderlich. 12 Volt/8,4 Watt.
Für 195 cm Breite	LN195		1 LED-Band, Kabellänge ca. 4 Meter. Vorschaltgerät erforderlich. 12 Volt/9 Watt.
Vorschaltgeräte und Fernbedienungen			
LED-Vorschaltgerät max. 15 Watt	LEVG15		12 Volt/15 Watt, ausreichend für max. 6 Anschlüsse. Kabellänge ca.5 Meter, Schalter an der Zuleitung. 
LED-Vorschaltgerät max. 30 Watt	LEVG30		12 Volt/30 Watt, ausreichend für max. 10 Anschlüsse. Kabellänge ca.5 Meter, Schalter an der Zuleitung. 
Funkfernbedienung für LED-Beleuchtungen	FKS4		 <p>Sender Empfänger</p> <p>Mit dieser Fernbedienung können max. 4 Stromkreise geschaltet und gedimmt werden. Pro Stromkreis sind 6 Leuchtkörper möglich. Die Fernbedienung wird, falls gewünscht zwischen Vorschaltgerät und Beleuchtung gesteckt.</p>
1 Elektrotaufach ohne Funkfernbedienung			
Einbau hinter Türen	LES		 <p>obere Abdeckung abnehmbar! Kabeleinlass und -auslass</p> <p>Bitte angeben bei welchem Element der Einbau erfolgen soll. In diesem 1 Elektrotaufach ist keine Funkfernbedienung enthalten! Die obere Abdeckung ist ein abnehmbarer Holzboden, der Schrank bleibt deshalb in voller Tiefe nutzbar.</p>
Schubkasten-Sonderausstattungen			
Für Schubkästen 45 cm breit, 41,2 cm tief	E1-45		 <p>Schubkasten-Inneneinteilung für niedrige Schubkästen mit 3 Teilern</p>
Für Schubkästen 60 cm breit, 41,2 cm tief	E1-60		 <p>Schubkasten-Inneneinteilung für niedrige Schubkästen mit 3 Teilern</p>
Für Elemente 90 cm breit, 49,2 cm tief	EK1-90		 <p>Schubkasten-Inneneinteilung für niedrige Schubkästen mit vier Teilern</p>
Für Elemente 90 cm breit, 49,2 cm tief	EK2-90		 <p>Schubkasten-Inneneinteilung für hohe Schubkästen mit vier Teilern</p>
Zusätzliche Holz- und Glaseinlegeböden			
Bitte angeben für welche Type gewünscht	pro Stück		Holzeinlegeböden hinter Türen 1,9 cm dick, Glaseinlegeböden hinter Türen 0,6 cm dick.

Bellano Speisen



Ausführungen

Front und Korpus:

Lack seidenmatt Weiß, Fango, Kaschmir, Taupe

Akzentbereiche:

Lack seidenmatt Weiß, Fango, Kaschmir, Taupe

Betonoptik

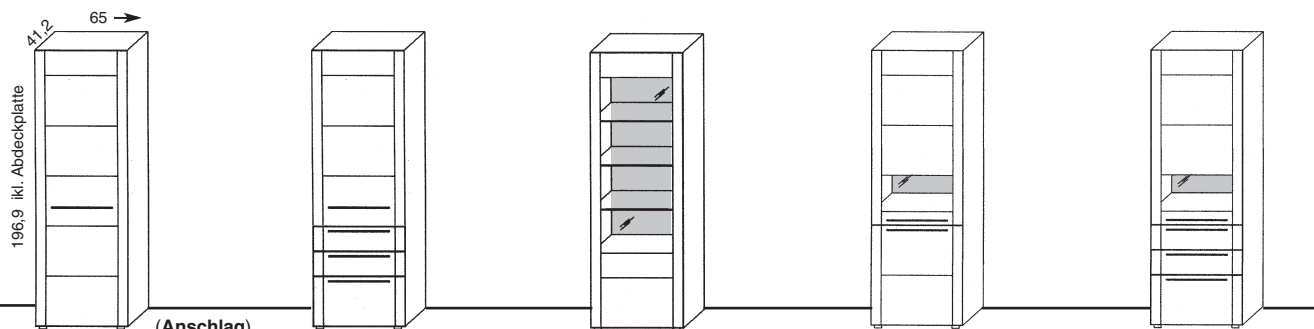
Nussbaum Natur geplankt, Wildeiche Honig, Wildkernbuche Natur, Balkeneiche Natur

Planungshinweis: Alle Elemente werden standardmäßig mit einer 13 mm starken Abdeckplatte geliefert.
Die Abdeckplatte kann auf Wunsch bis max. 260 cm Länge am Stück gefertigt werden.

Hochschränke 41,2 cm tief

Maße in cm direkt am jeweiligen Bild!

 = Akzentbereich



Best.-Nr. BES1L (Anschlag links)
Best.-Nr. BES1R (rechts)
Preis

BES2L
BES2R

BES4L
BES4R

BES5L
BES5R

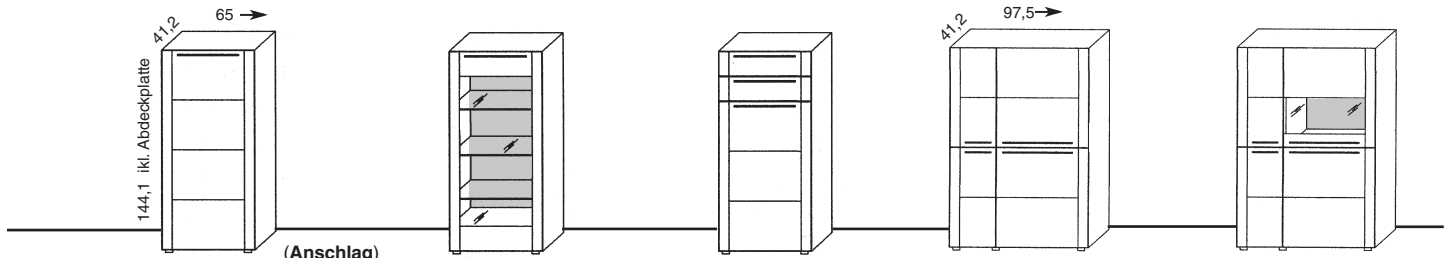
BES6L
BES6R

Highboards 41,2 cm tief

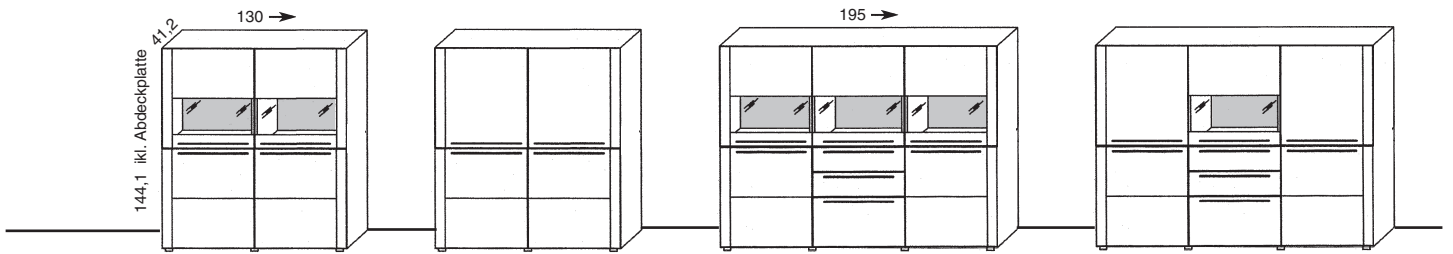
Maße in cm direkt am jeweiligen Bild!

 = Akzentbereich

Highboards 144,1 cm hoch

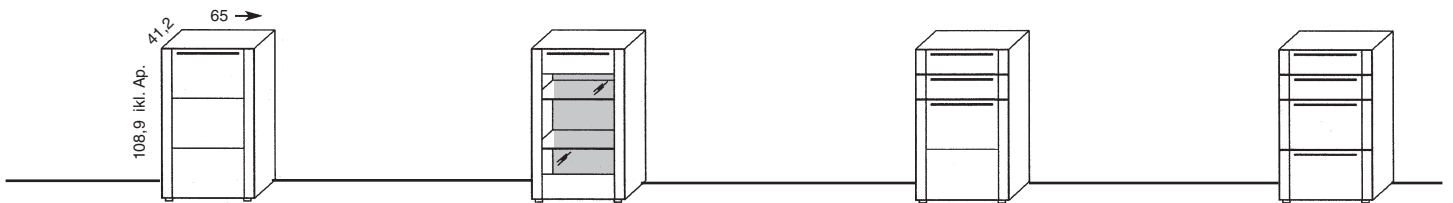


Best.-Nr.	BES21L (Anschlag links)	BES22L	BES23L	BES24L (seitenverkehrt!)	BES25L
Best.-Nr.	BES21R (rechts)	BES22R	BES23R	BES24R (wie Abbildung!)	BES25R
Preis					



Best.-Nr.	BES28	BES29	BES30	BES31
Preis				

Highboard-Elemente 108,9 cm hoch



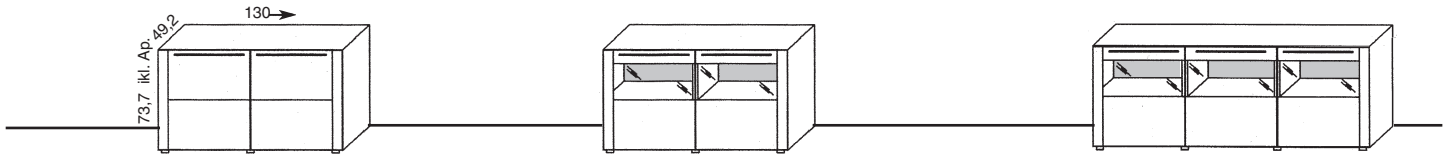
Best.-Nr.	BES41L (Linksanschlag)	BES42L	BES43L	BES44
Best.-Nr.	BES41R (Rechtsanschlag)	BES42R	BES43R	
Preis				



Best.-Nr.	BES48L (seitenverkehrt!)	BES49L	BES50	BES51
Best.-Nr.	BES48R (wie Abbildung!)	BES49R		
Preis				

 = Akzentbereich

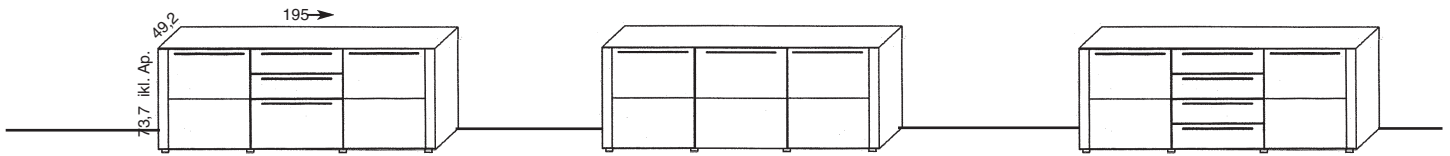
Sideboards 4-Raster 49,2 cm tief



Best.-Nr. BES61
Preis

BES62

BES63

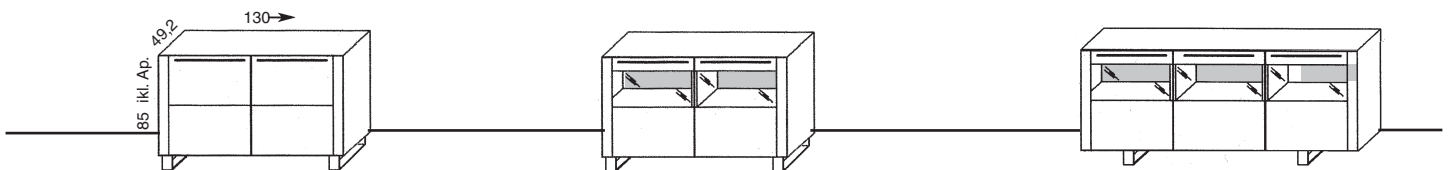


Best.-Nr. BES64
Preis

BES65

BES66

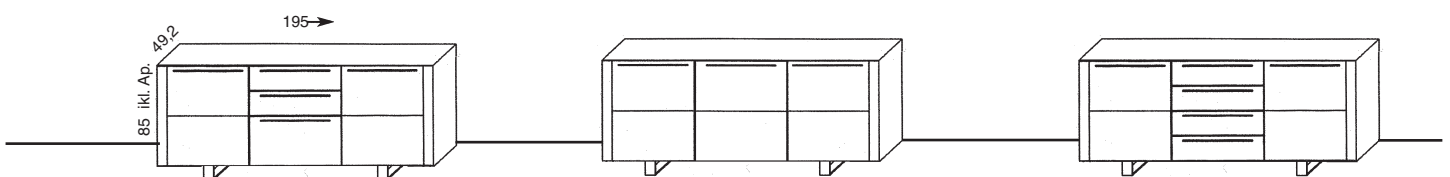
Sideboard-Elemente 4-Raster auf Fußgestell 49,2 cm tief



Best.-Nr. BES11
Preis

BES14

BES13



Best.-Nr. BES12
Preis

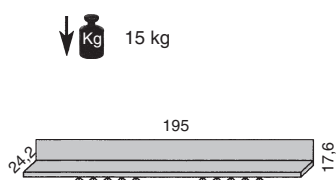
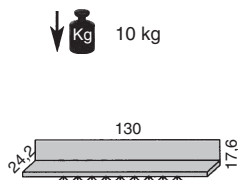
BES75

BES76



Planungshinweis: Die Winkelborde sind in allen Lack und Holz Ausführungen lieferbar.


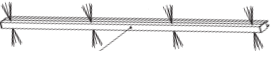



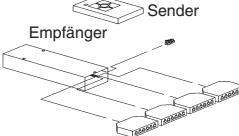
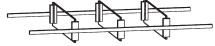
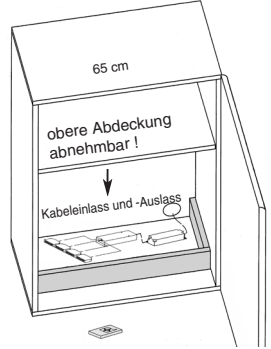
Belastbarkeit 10 kg bzw. 15 kg bei Festmauerwerk und Montage laut Herstellervorgabe



Best.-Nr. **BES81**
Preis

BES82

Zubehör Bellano-Speisen

Artikel	Best.-Nr.	Beschreibung
LED-Einbaustrahler	LST2	 Für Vitrinen, 12 Volt/2,6 Watt, versteckte Kabelführung, Länge 4 Meter. Vorschaltgerät erforderlich.
LED-Glasbodenbeleuchtung	LG65	 Nur in Verbindung mit LED-Vorschaltgerät möglich. 12 Volt/4,4 Watt, Kabellänge 4 Meter.  Diese Produkte enthalten Lichtquellen der Energieeffizienzklasse <F> auf einer Skala von A (höchste Effizienz) bis G (geringste Effizienz). Die Lichtquellen in den LED-Beleuchtungen sind nicht tauschbar.
LED-Vorschaltgerät 15 Watt 30 Watt	LEVG15 LEVG30	12 Volt/15 Watt, ausreichend für 6 Anschlüsse. Kabellänge ca. 5 Meter, incl. Schalter.  12 Volt/30 Watt, ausreichend für 10 Anschlüsse. Kabellänge ca. 5 Meter, incl. Schalter. 
Funkfernbedienung für LED-Beleuchtungen	FKS4	 Sender Empfänger Mit dieser Fernbedienung können max. 4 Stromkreise geschaltet und gedimmt werden. Pro Stromkreis sind 6 Leuchtkörper möglich. In der Regel ist ein Vorschaltgerät LEVG15 mit 15 Watt ausreichend, falls die angeschlossenen Leuchtkörper in der Summe mehr als 15 Watt benötigen, bitte LEVG30 mit 30 Watt verwenden!
Schubkasteneinteilung für 41,2 cm Korpustiefe Schubkasteneinteilung für 49,2 cm Korpustiefe	E1-65 EK1-65	 Die 3 Glas-Querteiler sind vorne und hinten geführt, horizontal lassen sich die Abstände variabel einstellen!
Elektrotaufach mit Funkfernbedienung Einbau hinter 65 cm breite Türen	LES65F	 65 cm obere Abdeckung abnehmbar! Kabeleinlass und -Auslass Bitte angeben bei welchem Element der Einbau erfolgen soll. Die integrierte Funkfernbedienung hat 4 Anschlüsse. Es können max. 4 Stromkreise geschaltet und gedimmt werden. Die obere Abdeckung ist ein abnehmbarer Holzboden, der Schrank bleibt deshalb in voller Tiefe nutzbar.
Zusätzliche Holz- und Glaseinlegeböden		
Bitte angeben für welche Type gewünscht	pro Stück	Holzeinlegeböden hinter Türen 1,9 cm dick, Glaseinlegeböden hinter Türen 0,6 cm dick.

Calea Speisen



Ausführungen

Lack seidenmatt: Weiß, Fango, Anthrazit

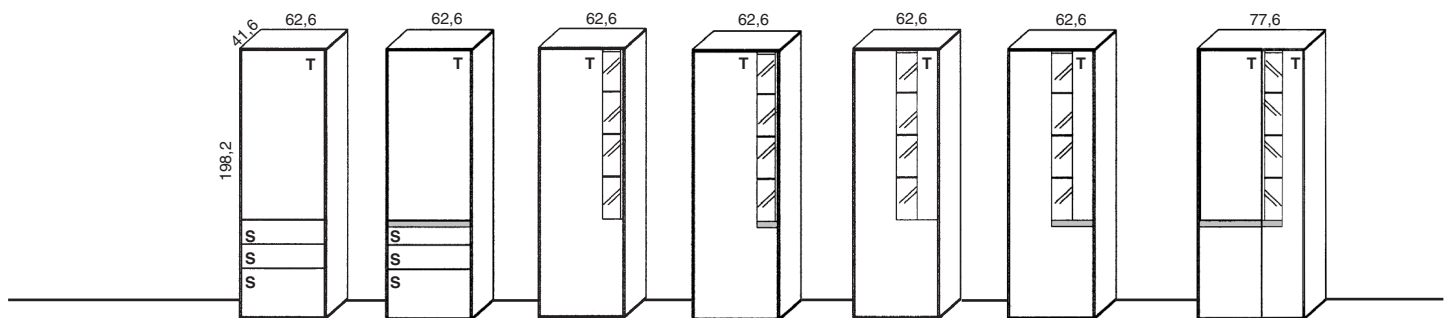
Edelfurniere: Eiche Satin Natur, Wildeiche Natur, Nussbaum Natur geplankt

Preisgruppen	Front	Korpusumrahmung
PG1	Lack	Lack
PG2	Lack	Edelfurnier

Hochschränke 41,2 cm tief

Maße in cm direkt am jeweiligen Bild!

Mehrpreis Vitrinenrückwand in Edelfurnier:




Best.-Nr. (Anschlag)	US11-35L	US11-36L	US11-37L	US11-38L	US11-39L	US11-40L	US11-42
Best.-Nr. (links)	US11-35L	US11-36L	US11-37L	US11-38L	US11-39L	US11-40L	US11-42 (wie Abbildung)
Best.-Nr. (rechts)	US11-35R	US11-36R	US11-37R	US11-38R	US11-39R	US11-40R	US11-42SV (seitenverkehrt)
PG 1							
PG 2							

Sideboards

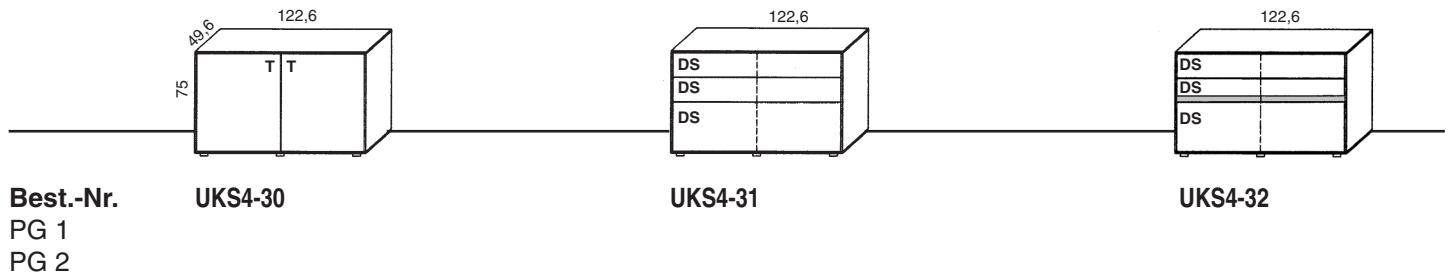
Maße in cm direkt am jeweiligen Bild!

T=Türe

S=Schubkasten

 = Akzentbereich

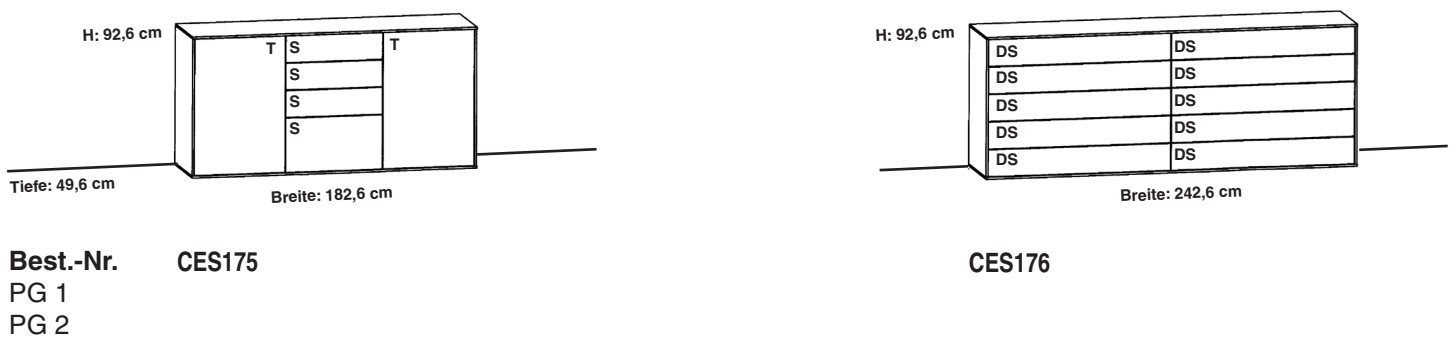

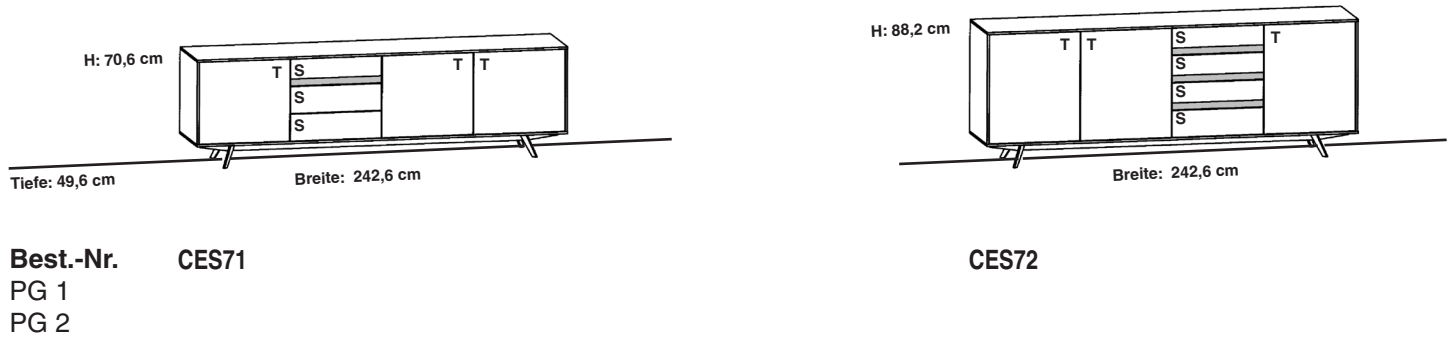
DS=Doppelschubkasten (1 Vorderstück, 2 Schubkästen die gemeinsam öffnen!)




Sideboards

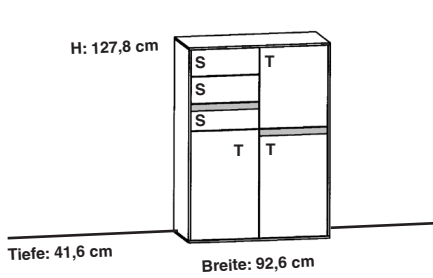
Maße in cm direkt am jeweiligen Bild!

Planungshinweis: Alle Sideboards sind preisgleich auch seitenverkehrt lieferbar.

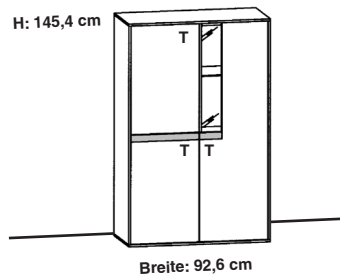


 = Akzentbereich

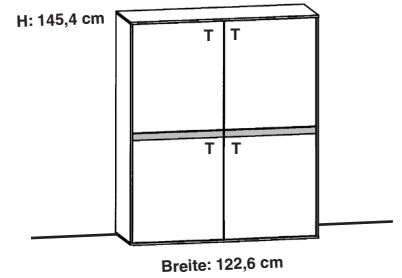
Planungshinweis: Alle Highboards sind preisgleich auch seitenverkehrt lieferbar.



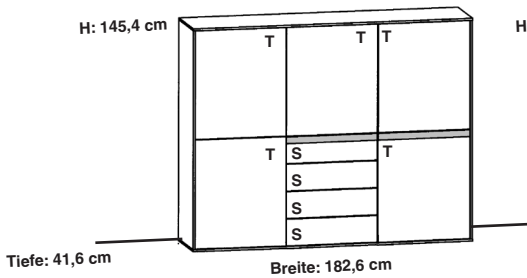
Best.-Nr. CES79
PG 1
PG 2



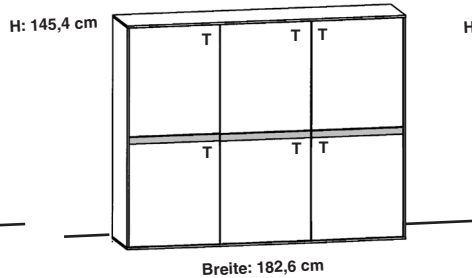
Best.-Nr. CES81 Mehrpreis Vitrinenrückwand in Edelfurnier:



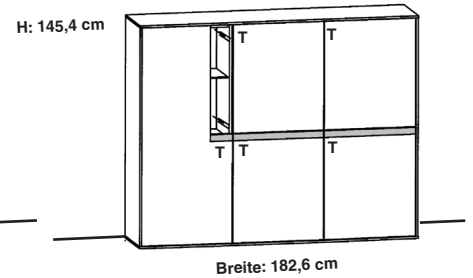
Best.-Nr. CES82



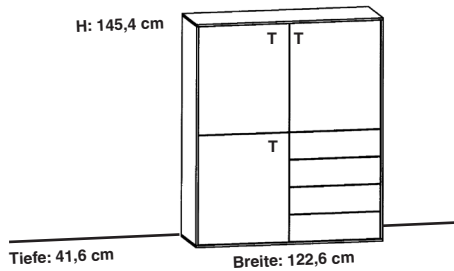
Best.-Nr. CES84
PG 1
PG 2



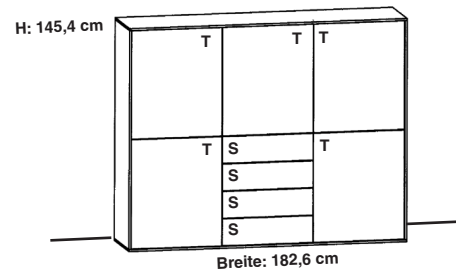
Best.-Nr. CES86



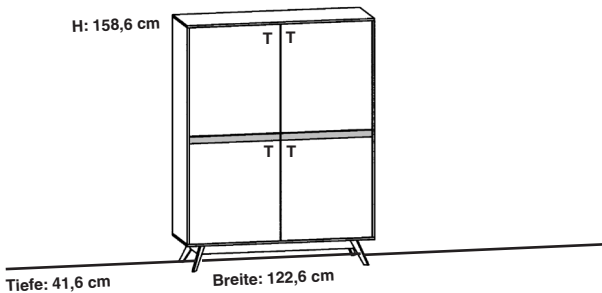
Best.-Nr. CES89 Mehrpreis Vitrinenrückwand in Edelfurnier:



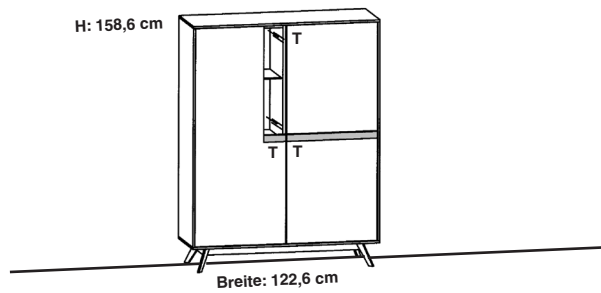
Best.-Nr. CES183
PG 1
PG 2



Best.-Nr. CES184

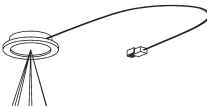
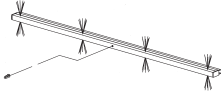


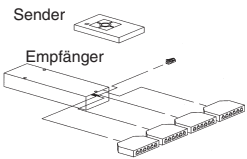
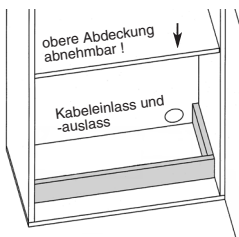
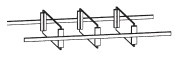
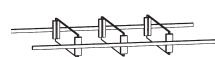
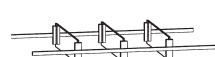
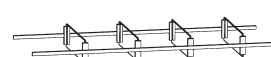


Best.-Nr. CES90
PG 1
PG 2



Best.-Nr. CES91 Mehrpreis Vitrinenrückwand in Edelfurnier:

Zubehör Calea Speisen

Artikel	Best.-Nr.		Beschreibung
Beleuchtungen und Schalter			
LED-Einbaustrahler	LST2		 <p>Für Vitrinen. 12 Volt/2,6 Watt, versteckte Kabelführung, Länge 4 Meter. Nur mit LED-Vorschaltgerät möglich.</p> <p>A ↑ G F Diese Produkte enthalten Lichtquellen der Energieeffizienzklasse <F> auf einer Skala von A (höchste Effizienz) bis G (geringste Effizienz). Die Lichtquellen in den LED-Beleuchtungen sind nicht tauschbar.</p>
LED-Glaskantenbeleuchtung	LG45 LG60		 <p>Stromzuleitung erfolgt über Kabel durch die Rückwand!</p> <p>Nur in Verbindung mit LED-Vorschaltgerät möglich. 12 Volt/3 Watt, Kabellänge 4 Meter. Nur in Verbindung mit LED-Vorschaltgerät möglich. 12 Volt/4,1 Watt, Kabellänge 4 Meter.</p> <p>A ↑ G F Diese Produkte enthalten Lichtquellen der Energieeffizienzklasse <F> auf einer Skala von A (höchste Effizienz) bis G (geringste Effizienz). Die Lichtquellen in den LED-Beleuchtungen sind nicht tauschbar.</p>
Vorschaltgeräte und Fernbedienungen			
LED-Vorschaltgerät max. 15 Watt	LEVG15		<p>12 Volt/15 Watt, ausreichend für 6 Anschlüsse. Kabellänge ca. 5 Meter, incl. Schalter.</p> 
LED-Vorschaltgerät max. 30 Watt	LEVG30		<p>12 Volt/30 Watt, ausreichend für 10 Anschlüsse. Kabellänge ca. 5 Meter, incl. Schalter.</p> 
Funkfernbedienung für LED- Beleuchtungen	FKS4		 <p>Sender Empfänger</p> <p>Mit dieser Fernbedienung können max. 4 Stromkreise geschaltet und gedimmt werden. Pro Stromkreis sind 6 Leuchtkörper möglich. Die Fernbedienung wird, falls gewünscht zwischen Vorschaltgerät und Beleuchtung gesteckt.</p>
Elektrostaufach ohne Funkfernbedienung			
Einbau hinter Türen	LES		 <p>obere Abdeckung abnehmbar!</p> <p>Kabeleinlass und -auslass</p> <p>Bitte geben Sie an bei welchem Element der Einbau erfolgen soll. In diesem Elektrostaufach ist keine Funkfernbedienung enthalten! Die obere Abdeckung ist ein abnehmbarer Holzboden, der Schrank bleibt deshalb in voller Tiefe nutzbar.</p>
Schubkasten-Sonderausstattungen			
Für Elemente 45 cm breit, 41,6 cm tief	E1-45		 <p>Schubkasten-Inneneinteilung für niedrige Schubkästen mit 3 Teilern</p>
Für Elemente 60 cm breit, 41,6 cm tief	E1-60		 <p>Schubkasten-Inneneinteilung für niedrige Schubkästen mit 3 Teilern</p>
Für Elemente 60 cm breit, 49,6 cm tief	EK1-60		 <p>Schubkasten-Inneneinteilung für niedrige Schubkästen mit 3 Teilern</p>
Für Elemente 90 cm breit, 49,6 cm tief	EK1-90		 <p>Schubkasten-Inneneinteilung für niedrige Schubkästen mit 4 Teilern</p>
Zusätzliche Holz- und Glaseinlegeböden			
Bitte angeben für welche Type gewünscht	pro Stück		Holzeinlegeböden hinter Türen 1,9 cm dick, Glaseinlegeböden hinter Türen 0,6 cm dick.

Felino Speisen



Ausführungen

Front und Korpus:

Lack seidenmatt Weiß, Fango, Taupe, Anthrazit

Vitrinenrückwände in Akzentausführung

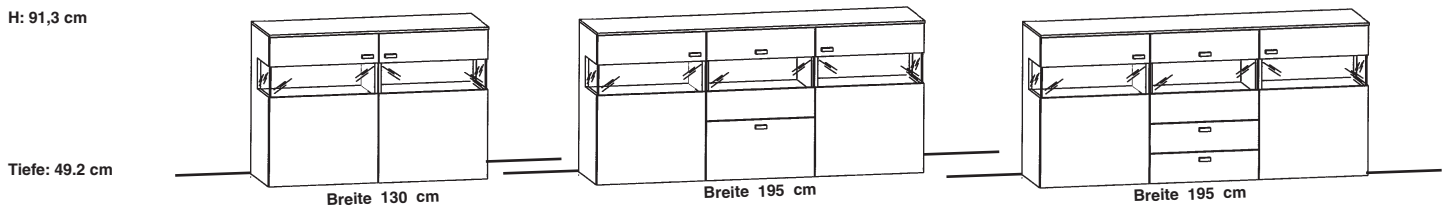
Balkeneiche Honig, Astnussbaum natur

Planungshinweis für Griffe:

Griffe sind standardmäßig Edelstahlfarben. Ausnahme bei der Ausführung Lack seidenmatt Anthrazit sind Griffe in Anthrazit. Bei den anderen Ausführungen ist eine Änderung Edelstahlfarben auf Anthrazit preisgleich möglich, falls gewünscht bitte deutlich auf Ihrer Bestellung vermerken!

Sideboards und Highboards

Maße in cm direkt am jeweiligen Bild!



Best.-Nr.
Preis

FES57

Mehrpreis Vitrinenrückwand in
Edelfurnier:

FES58

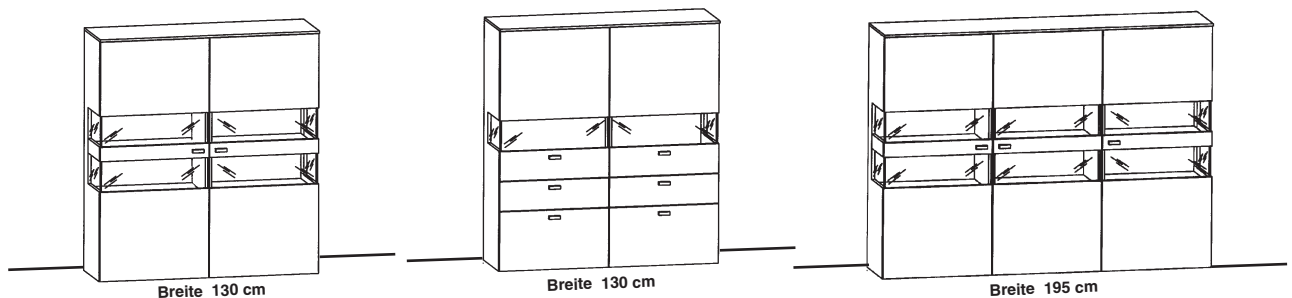
Mehrpreis Vitrinenrückwand in
Edelfurnier:

FES59

Mehrpreis Vitrinenrückwand in
Edelfurnier:

H: 144,1 cm

Tiefe: 41,2 cm



Best.-Nr.
Preis

FES31

Mehrpreis Vitrinenrückwand in
Edelfurnier:

FES32

Mehrpreis Vitrinenrückwand in
Edelfurnier:

FES33

Mehrpreis Vitrinenrückwand in
Edelfurnier:

Hochschränke 41,2 cm tief, Wandborde und Zubehör

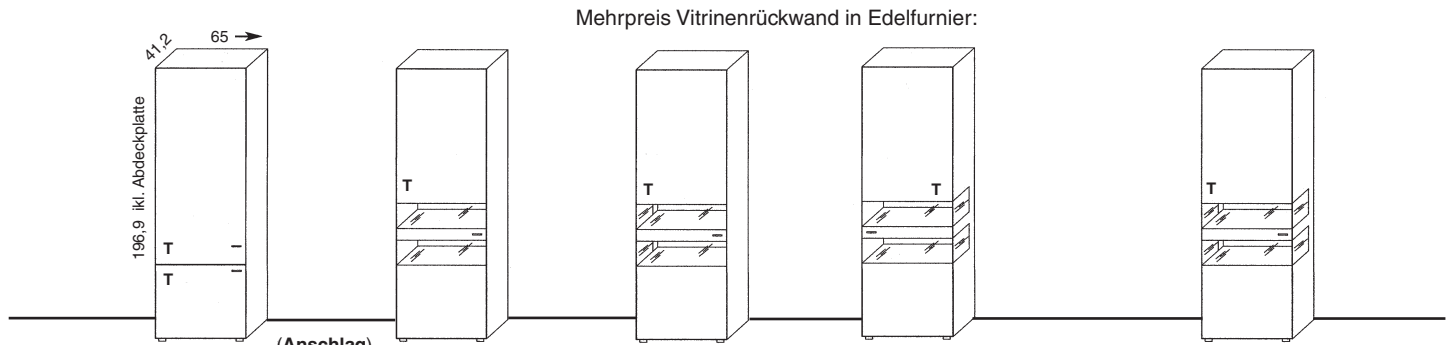
Maße in cm direkt am jeweiligen Bild!

T=Türe S=Schubkasten

ohne Seitenverglasung

mit einseitiger Seitenverglasung

mit beidseitiger Seitenverglasung



Best.-Nr.	FES1L	(Anschlag (links))	FES2L	FES3	FES4	FES5L
Best.-Nr.	FES1R	(rechts)	FES2R	FES3	FES4	FES5R
Preis						

Wandborde mit Lackrückwand und Glasboden

Belastbar mit 6 kg /Laufmeter bei Festmauerwerk und Montage laut Herstellervorgabe



Best.-Nr.	FES81	FES82
Preis		

Artikel	Best.-Nr.	Beschreibung
LED-Einbaustrahler	LST2	<p>Für Vitrinen, 12 Volt/2,6 Watt, versteckte Kabelführung, Länge 4 Meter. Vorschaltgerät erforderlich.</p> <p>A F G Dieses Produkt enthält Lichtquellen der Energieeffizienzklasse <F> auf einer Skala von A (höchste Effizienz) bis G (geringste Effizienz). Die Lichtquellen in den LED-Beleuchtungen sind nicht tauschbar.</p>
LED-Vorschaltgerät 15 Watt 30 Watt	LEVG15 LEVG30	<p>12 Volt/15 Watt, ausreichend für 6 Anschlüsse. Kabellänge ca. 5 Meter, incl. Schalter.</p> <p>12 Volt/30 Watt, ausreichend für 10 Anschlüsse. Kabellänge ca. 5 Meter, incl. Schalter.</p>
Funkfernbedienung für LED Beleuchtungen	FKS4	<p>Sender Empfänger</p> <p>Mit dieser Fernbedienung können max. 4 Stromkreise geschaltet und gedimmt werden. Pro Stromkreis sind 6 Leuchtkörper möglich. In der Regel ist ein Vorschaltgerät LEVG15 mit 15 Watt ausreichend, falls die angeschlossenen Leuchtkörper in der Summe mehr als 15 Watt benötigen, bitte LEVG30 mit 30 Watt verwenden!</p>
Elektrostafach mit Funkfernbedienung Einbau hinter 65 cm breite Türen bei Korpusstiefe 41,2 cm 65 cm breite Türen bei Korpusstiefe 49,2 cm	LES65F LES65KF	<p>obere Abdeckung abnehmbar! Kabelnietas und -Auslass</p> <p>Bitte angeben bei welchem Element der Einbau erfolgen soll. Die integrierte Funkfernbedienung hat 4 Anschlüsse. Es können max. 4 Stromkreise geschaltet und gedimmt werden. Die obere Abdeckung ist ein abnehmbarer Holzboden, der Schrank bleibt deshalb in voller Tiefe nutzbar.</p>
Schubkasteneinteilung für 41,2 cm Korpusstiefe Schubkasteneinteilung für 49,2 cm Korpusstiefe	E1-65 EK1-65	<p>Die 3 Glas-Querteiler sind vorne und hinten geführt, horizontal lassen sich die Abstände variabel einstellen!</p>
Fachboden breit	FA65	Zusätzlicher Holzeinlegeboden hinter Türen 61,1 x 33 x 1,9 cm

Treviso-Speisen



Ausführungen

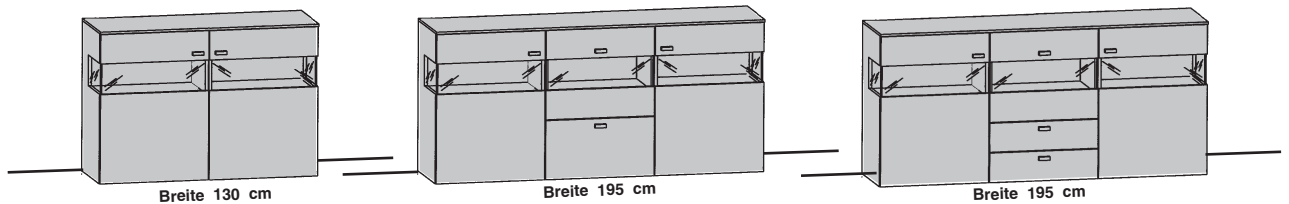
Front und Korpus:
Balkeneiche Natur

Sideboards und Highboards

Maße in cm direkt am jeweiligen Bild!

H: 91,3 cm

Tiefe: 49,2 cm



Best.-Nr.
Preis

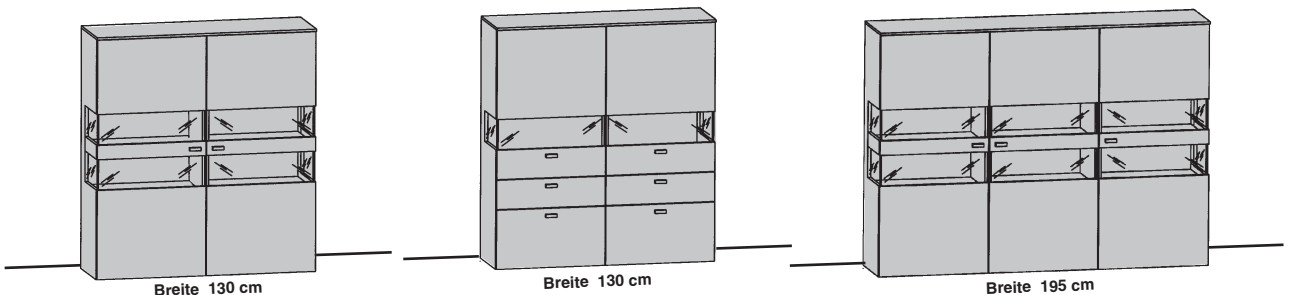
TOS57

TOS58

TOS59

H: 144,1 cm

Tiefe: 41,2 cm



Best.-Nr.
Preis

TOS31

TOS32

TOS33

Hochschränke 41,2 cm tief, Wandborde und Zubehör

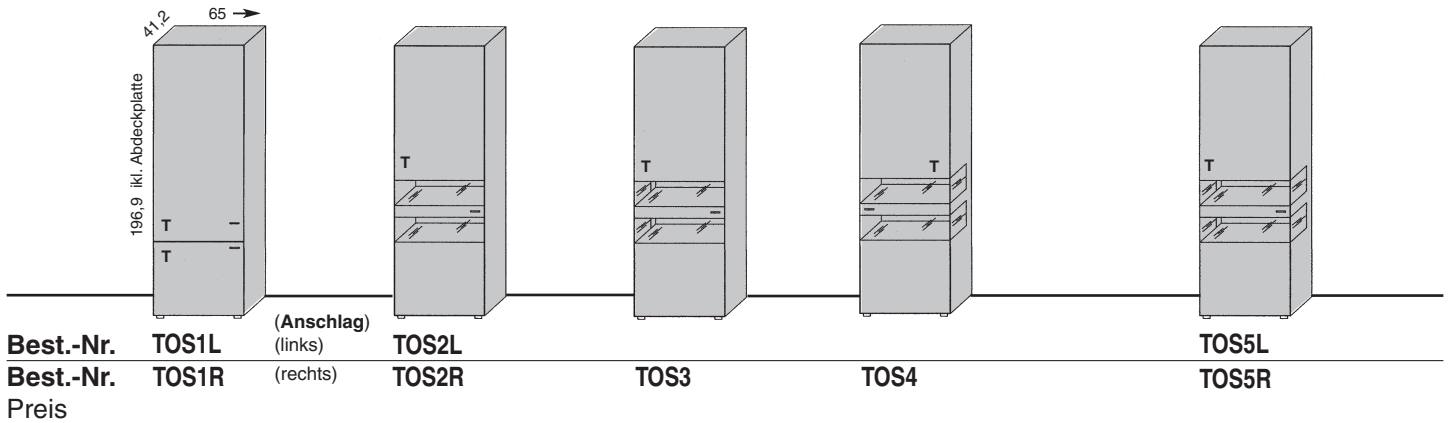
Maße in cm direkt am jeweiligen Bild!

T=Türe S=Schubkasten

ohne Seitenverglasung

mit einseitiger Seitenverglasung

mit beidseitiger Seitenverglasung



Wandborde mit Glasboden

↓ Belastbar mit 6 kg /Laufmeter bei Festmauerwerk und Montage laut Herstellervorgabe



Best.-Nr. TOS81
Preis

TOS82

Artikel	Best.-Nr.	Beschreibung
LED-Einbaustrahler	LST2	<p>Für Vitrinen, 12 Volt/2,6 Watt, versteckte Kabelführung, Länge 4 Meter. Vorschaltgerät erforderlich.</p> <p>Dieses Produkt enthält Lichtquellen der Energieeffizienzklasse <F> auf einer Skala von A (höchste Effizienz) bis G (geringste Effizienz). Die Lichtquellen in den LED-Beleuchtungen sind nicht tauschbar.</p>
LED-Vorschaltgerät 15 Watt 30 Watt	LEVG15 LEVG30	<p>12 Volt/15 Watt, ausreichend für 6 Anschlüsse. Kabellänge ca. 5 Meter, incl. Schalter.</p> <p>12 Volt/30 Watt, ausreichend für 10 Anschlüsse. Kabellänge ca. 5 Meter, incl. Schalter.</p>
Funkfernbedienung für LED- Beleuchtungen	FKS4	<p>Mit dieser Fernbedienung können max. 4 Stromkreise geschaltet und gedimmt werden. Pro Stromkreis sind 6 Leuchtkörper möglich. In der Regel ist ein Vorschaltgerät LEVG15 mit 15 Watt ausreichend, falls die angeschlossenen Leuchtkörper in der Summe mehr als 15 Watt benötigen, bitte LEVG30 mit 30 Watt verwenden!</p>
Elektrotaufach mit Funkfernbedienung Einbau hinter 65 cm breite Türen bei Korpus-tiefe 41,2 cm 65 cm breite Türen bei Korpus-tiefe 49,2 cm	LES65F LES65KF	<p>Bitte angeben bei welchem Element der Einbau erfolgen soll. Die integrierte Funkfernbedienung hat 4 Anschlüsse. Es können max. 4 Stromkreise geschaltet und gedimmt werden. Die obere Abdeckung ist ein abnehmbarer Holzboden, der Schrank bleibt deshalb in voller Tiefe nutzbar.</p>
Schubkasteneinteilung für 41,2 cm Korpus-tiefe Schubkasteneinteilung für 49,2 cm Korpus-tiefe	E1-65 EK1-65	<p>Die 3 Glas-Querteiler sind vorne und hinten geführt, horizontal lassen sich die Abstände variabel einstellen!</p>
Fachboden breit	FA65	Zusätzlicher Holzeinlegeboden hinter Türen 61,1 x 33 x 1,9 cm

Misano Speisen



Ausführungen

Bereiche in Lack:

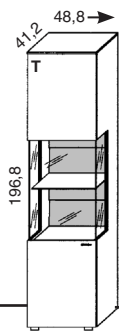
seidenmatt Weiß, Fango, Anthrazit

Akzentbereiche:

Wildeiche massiv gebürstet Natur geölt, Balkeneiche Struktur Terra furniert

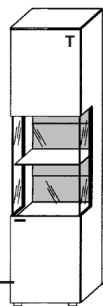
Hochschränke und Highboards 41,2 cm tief

Maße in cm direkt am jeweiligen Bild!

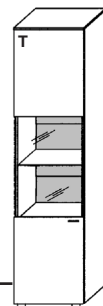


Best.-Nr. ZS11-1

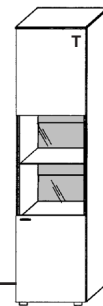
PG 1



Best.-Nr. ZS11-2

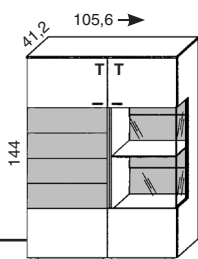


Best.-Nr. ZS11-3



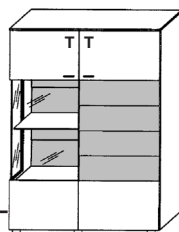
Best.-Nr. ZS11-4

Highboards auf Gleitern

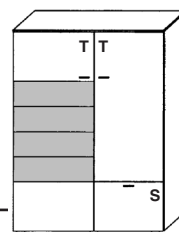


Best.-Nr. HBS21

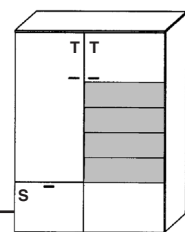
PG 1



Best.-Nr. HBS22



Best.-Nr. HBS29



Best.-Nr. HBS30

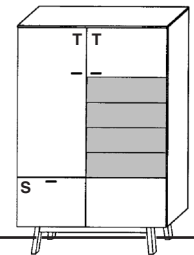
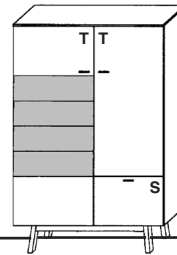
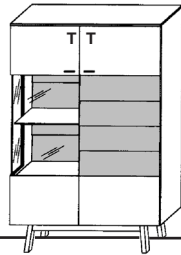
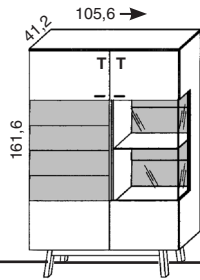
Highboards und Winkelborde

Maße in cm direkt am jeweiligen Bild!

T=Türe

S=Schubkasten

Highboards auf Fußgestell



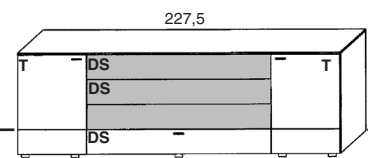
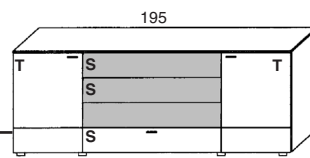
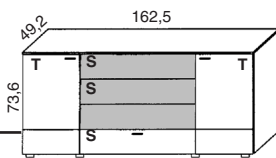
Best.-Nr. HBS1
PG 1

HBS2

HBS9

HBS10

Sideboards auf Gleitern

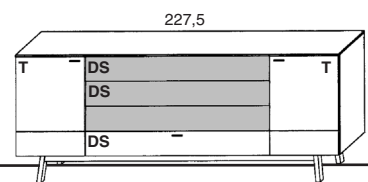
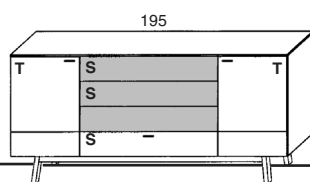
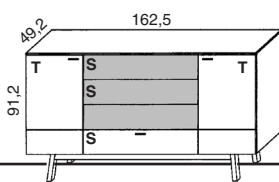


Best.-Nr. SBS21
PG 1

SBS22

SBS23

Sideboards mit Fußgestell



Best.-Nr. SBS1
PG 1

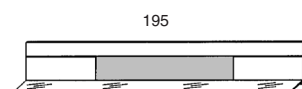
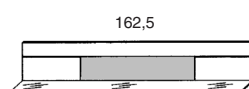
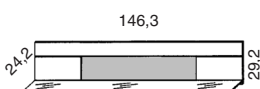
SBS4

SBS2

Winkelborde



Die Belastbarkeit der Winkelborde beträgt 15 kg, bei Festmauerwerk und Montage laut Herstellerangabe!




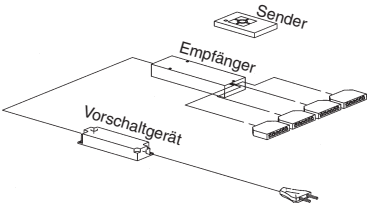



Best.-Nr. WIS146G
PG 1

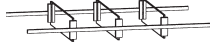
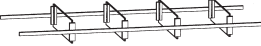

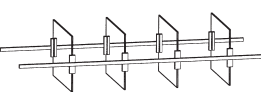
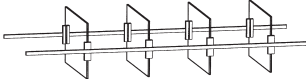
WIS162G

WIS195G

Zubehör Misano Speisen

Artikel	Best.-Nr.		Beschreibung
Beleuchtungen und Schalter			
LED-Beleuchtungsset Für Vitrinen	LEDSET2		4 LED-Leuchten, Kabellänge ca. 4 Meter. Vorschaltgerät erforderlich. 12 Volt/20,4 Watt.
LED-Nischenbeleuchtung Für Sideboards 162,5 cm breit und WI146G Für Sideboards 195 cm breit und WI162G Für Sideboards 227,5 cm breit und WI195G	LM81 LM98 LM130		1 LED-Leuchte, Kabellänge ca. 4 Meter. Vorschaltgerät erforderlich. 12 Volt/8 Watt. 1 LED-Leuchte, Kabellänge ca. 4 Meter. Vorschaltgerät erforderlich. 12 Volt/9,4 Watt. 1 LED-Leuchte, Kabellänge ca. 4 Meter. Vorschaltgerät erforderlich. 12 Volt/12 Watt.  Diese Produkte enthalten Lichtquellen der Energieeffizienzklasse <F> auf einer Skala von A (höchste Effizienz) bis G (geringste Effizienz). Die Lichtquellen in den LED-Beleuchtungen sind nicht tauschbar.
Vorschaltgeräte und Fernbedienungen			
LED-Vorschaltgerät 15 Watt	LEVG15		12 Volt/15 Watt, ausreichend für 6 Anschlüsse. Kabellänge ca. 5 Meter, incl. Schalter. 
LED-Vorschaltgerät 30 Watt	LEVG30		12 Volt/30 Watt, ausreichend für 10 Anschlüsse. Kabellänge ca. 5 Meter, incl. Schalter. 
Funkfernbedienung incl.: LED-Vorschaltgerät 30 Watt LED-Vorschaltgerät 60 Watt	FKS4-30 FKS4-60		 Mit dieser Fernbedienung können max. 4 Stromkreise geschaltet und gedimmt werden. Pro Stromkreis sind 6 Leuchtkörper möglich. Bei dieser Fernbedienung ist je nach gewählter Ausführung ein 30 oder 60 Watt Vorschaltgerät im Set enthalten!
Elektrostaufach ohne Funkfernbedienung			
Einbau hinter Türen	LES		 Bitte angeben bei welchem Element der Einbau erfolgen soll. In diesem Elektrostaufach ist keine Funkfernbedienung enthalten! Die obere Abdeckung ist ein abnehmbarer Holzboden, der Schrank bleibt deshalb in voller Tiefe nutzbar.
Zusätzliche Holz- und Glaseinlegeböden			
Bitte angeben für welche Type gewünscht	pro Stück		Holzeinlegeböden hinter Türen 1,9 cm dick, Glaseinlegeböden hinter Türen 0,6 cm dick.

Zubehör Misano Speisen

Artikel	Best.-Nr.		Beschreibung
Schubkasten-Sonderausstattungen			
Für die Sideboards SBS2 und SBS23	EK1-65		Schubkasten-Inneneinteilung für niedrige Schubkästen mit 3 Teilern
Für die Sideboards SBS1 und SBS21	EK1-81		Schubkasten-Inneneinteilung für niedrige Schubkästen mit 4 Teilern
Für die Sideboards SBS4 und SBS22	EK1-98		Schubkasten-Inneneinteilung für niedrige Schubkästen mit 4 Teilern
Für die Sideboards SBS1 und SBS21	EK2-81		Schubkasten-Inneneinteilung für hohe Schubkästen mit 4 Teilern
Für die Sideboards SBS4 und SBS22	EK2-98		Schubkasten-Inneneinteilung für hohe Schubkästen mit 4 Teilern


Weitere Stauraummöbel passend zur Gwinner Speisezimmerkollektion

Alle Gwinner Wohnmöbelprogramme enthalten umfangreiche Lösungen zur Speisezimmergestaltung.

Lowboards, Sideboards und Highboards in vielen Ausführungen und Größen

Vitrinen und Stauraumelemente in unterschiedlichen Höhen und Breiten

Regale und Wandborde in vielen Varianten und Ausführungen



Die Holz- und Lackausführungen der Wohnprogramme sind abgestimmt auf die Speisezimmerkollektion. Kombinationen aus beiden Bereichen sind daher ohne Kompromisse möglich.

GWINNER

S - D E S I G N