

CALEA

Typenliste 03/2022

gültig ab 01.03.2022



GWINNER®

Inhaltsverzeichnis

Ausführungen und Preisgruppen	Seite	3
Produktinformationen und Planungshinweise	Seite	4-9
Planungssystem Einzeltypen		
Lowboards	Seite	10-13
Sideboards	Seite	14-17
Highboards	Seite	18-21
Hohe Schrankelemente	Seite	22-25
Wandhängeschränke	Seite	26-31
Wandborde und Steckborde	Seite	27
Regalsystem, Wangen und Böden	Seite	32-33
Regalhängeschränke	Seite	33
Zubehör (Beleuchtungen, Einlegeböden etc.)	Seite	34-38
Empfehlungen: Couchtische sowie Speisen (Tische, Bänke und Stühle)	Seite	39
Kombinationsvorschläge		
Kombinationen mit hohen Schrankelementen	Seite	40-41
Regalkombinationen	Seite	42-45
Moderne Kombinationen stehend und freihängend	Seite	46-53
Sideboard- und Highboard-Kombinationen	Seite	54-57

Kundenservice

Verkauf:

Wir sind telefonisch erreichbar.

Mo.- Fr. 8-17 Uhr Tel. +49 (0) 7445 - 183 0

Planungshilfe:

Wir sind telefonisch erreichbar.

Mo.- Fr. 8-17 Uhr Tel. +49 (0) 7445-183 370

Fax +49 (0) 7445-183 399

Website:

www.gwinner.de

Ausführungen

Lack seidenmatt: Weiß
Fango
Anthrazit

Für alle Bereiche möglich!

Edelfurniere: Eiche Satin Natur
Wildeiche Natur
Nussbaum Natur geplankt

Für Korpusumrahmung und
Akzentbereiche, sowie
Regalwangen und Regalböden!

Preisgruppen	Front u. Korpus	Korpusumrahmung	Akzentbereiche
PG1	Lack	Lack	Lack oder Edelfurnier
PG2	Lack	Edelfurnier	Lack oder Edelfurnier

Die lieferbaren Farbtöne sind modellspezifisch und entsprechen keiner Normung. Die Farbmuster geben diese Töne annähernd wieder und dienen zur Orientierung.

Produktinformationen

Calea ist mit dem Gütezeichen der DGM ausgezeichnet

Herstellungsland: Deutschland



Verarbeitete Materialien: Korpus und Front bestehen aus lackierten oder furnierten E1 Spanplatten. Fronten, Seiten und Böden 19 mm, Rückwände 5 mm stark. Abdeckplatten, Sockelplatten, Außenseiten 13 mm stark. Regalwangen und Regalböden 26 mm stark. Abdeckplatten, Sockelplatten, Außenseiten und Akzentbereiche sind ausführungsbhängig auch in Edelfurnier möglich.

Schubkästen laufen auf Quadro-Vollauszügen mit Push-Beschlag, geprüft für 40.000 Öffnungen.

Türen und Glastüren haben vernickelte 3-fach justierbare Metalltopfbänder mit Schnellmontagetechnik, geprüft für 40.000 Öffnungen. Die Öffnung erfolgt grifflos per Push-Beschlag.

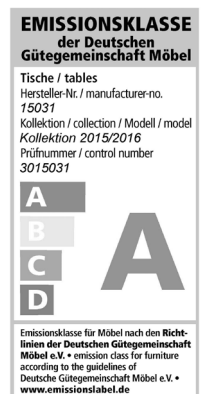
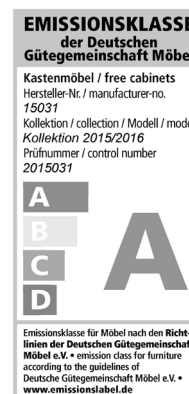
Vitrinentüren und Glaseinlegeböden Floatglas in parsol Grau.

Furniere: Bitte beachten Sie, dass es sich bei den eingesetzten Edelfurnieren um echte Unikate handelt, die sich naturbedingt von Furnierstamm zu Furnierstamm oft sehr deutlich unterscheiden. Trotz größter Sorgfalt bei der Verarbeitung durch unsere Furnierfachleute lassen sich Abweichungen zu Prospektabbildungen oder Musterwänden nicht ausschließen.

Belastbarkeit: Lowboardschubkästen mit 15 kg, alle anderen Schubkästen mit 10 kg bei gleichmäßiger Beladung. Holzböden mit 15 kg, Glasböden mit 10 kg Weitere Belastungsangaben an den entsprechenden Elementen.



Wohnhygiene: Calea erfüllt die Anforderungen für gesundes Wohnen, schadstoffgeprüft nach RAL-GZ 430/1-1.



Pflegehinweise: Reinigen mit trockenem Staubtuch oder leicht feucht abwischen. Die eingesetzten Lacke sind hochabriebfest nach DIN 68861.

Elektrik: Alle Beleuchtungselemente und Anschlusskabel sind VDE geprüft.

Energieverbrauch: Die eingesetzten LED-Beleuchtungen enthalten eine Lichtquelle der Energieeffizienzklasse <F> auf einer Skala von **A** (höchste Effizienz) bis **G** (geringste Effizienz). Die Lichtquellen in den LED-Beleuchtungen sind nicht tauschbar.



Irrtum sowie Konstruktions-, Farb- und Materialänderungen im Rahmen des technischen Fortschrittes vorbehalten.

Planungshinweise allgemein

Qualitätsmerkmale: Sichtbare Front- und Korpusteile sind lackiert, Abdeckplatten, Sockelplatten und Akzentbereiche können ausführungsabhängig auch in Edelfurnier sein.

Schubkästen laufen auf Quadro-Vollauszügen mit Push-Beschlag.

Die eingesetzten Ganzmetall-Klippbänder mit Push-Beschlag sind 3-fach verstellbar, und serienmäßig mit Dämpfung ausgestattet.

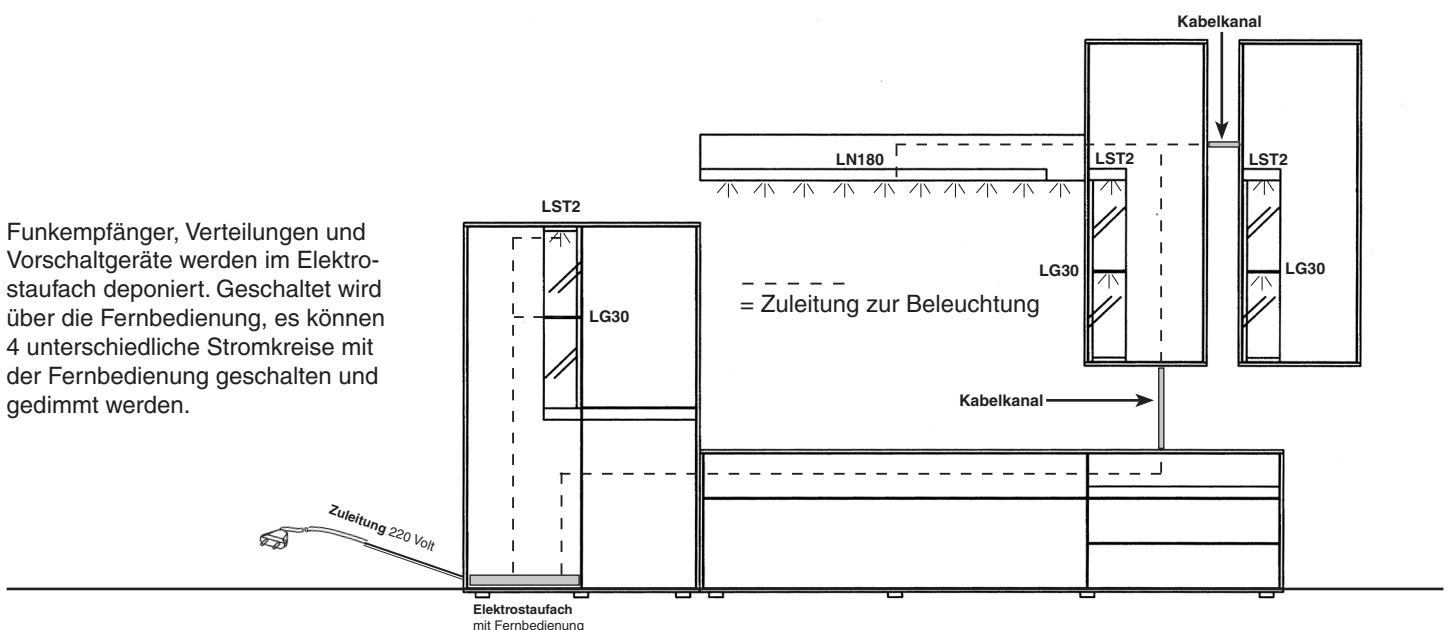
Bitte beachten Sie, dass es sich bei den eingesetzten Furnieren um ein echtes Naturprodukt handelt, bei dem Farb- und Strukturunterschiede möglich sind.

Trotz größter Sorgfalt bei der Verarbeitung durch unsere Spezialisten lassen sich Abweichungen zu Prospektabbildungen oder Musterwänden nicht ausschließen.

Elektroinstallation: Nachfolgende Skizze ist eine schematische Darstellung der Positionen und Verlegewege der Elektroinstallation. Die Darstellungen der Leitungen, Beleuchtungen und des Elektrotaufachs sind rein symbolisch und nicht maßstabsgetreu. Die dargestellten Leitungen liegen mit Ausnahme des Kabelkanals auf der Rückseite der Elemente.

Zur optimierten Kabelführung zwischen Lowboard und Hängeschrank oder Regalen wird ein weißer, streichfähiger Kabelkanal mitgeliefert. Der Kabelkanal kann an die Wand geklebt oder geschraubt werden, es können abhängig vom Kabelquerschnitt ein bis drei Kabel darin verlegt werden.

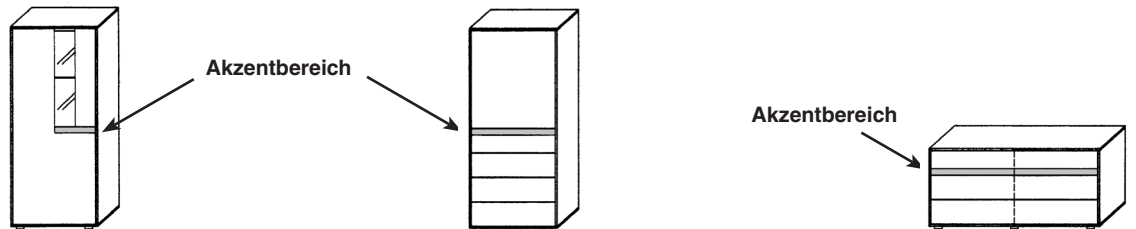
Beleuchtungsbeispiel für Wandkombination



Planungshinweise allgemein


Abdeckplatten: Die Abdeckplatten können in beiden Tiefen einzeln oder über mehrere Elemente geplant werden, die maximale Länge der Abdeckplatten beträgt 260 cm.

Akzentbereiche: Die Akzentbereiche sind farblich oder materialmäßig abgesetzte Bereiche in der Front oder der Vitrinenrückwand. Möglich in Lack oder Edelfurnier.



Kabeldurchlässe: Die Kabeldurchlässe in Anthrazit mit Klappe und Dichtbürste zur einfachen Kabelführung!

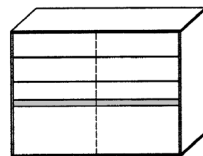
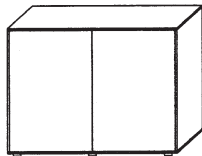


Elemente die in der Abbildung mit diesem Symbol  markiert sind, erhalten standardmäßig einen Kabeldurchlass. Wird dieser nicht benötigt bitte deutlich auf Ihrer Bestellung vermerken!

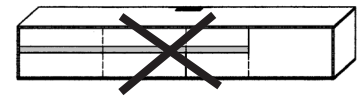
Kürzungen:

Breitenkürzungen sind bei Elementen mit geschlossener Türen- oder Schubkastenfront möglich. Der Aufpreis beträgt 30% des Elementpreises.

In der Breite kürzbar!

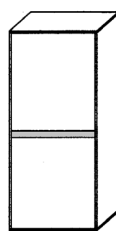


Ausgenommen Elemente mit unterschiedlichen Frontaufteilungen sind nicht kürzbar!



Tiefenkürzungen sind nur bei Elementen mit geschlossener Türenfront möglich. Der Aufpreis beträgt 30% des Elementpreises.

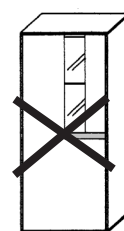
In der Tiefe kürzbar!



In der Tiefe nicht kürzbar!



Vitrinen sind generell nicht kürzbar!



Zweifachkürzungen! soll ein kürzbares Element in Breite und Tiefe gekürzt werden beträgt der Aufpreis 50% des Elementpreises.

Regalkürzungen sind in Länge und Höhe ohne Aufpreis möglich, Tiefenkürzungen sind aus konstruktiven Gründen jedoch ausgeschlossen.

Lochreihenbohrungen sind bei Schränken möglich. Der Mehrpreis pro Element beträgt Bei Regalwangen sind Lochreihenbohrungen nicht möglich.

Sollten aus Ihrer Planung Anforderungen entstehen, die sich mit Standardelementen nicht realisieren lassen, fragen Sie bitte bei uns nach. Wir werden versuchen Ihnen eine Lösung anzubieten.

Calea ist individuell planbar mit dem Planungsprogramm

furn plan

Maßgebend für Preis-, Maß-, und Ausführungsangaben ist ausschließlich die aktuelle Typenliste!

Haben Sie bei Ihrer Planung an alles gedacht?

Für Calea sind folgende Angaben erforderlich:

- **Die Lackfarbe der Front**
- **Die Lackfarbe oder Furnierausführung für die Korpusumrahmung**
- **Die Lackfarbe oder Furnierausführung für Wangen und Böden**
- **Stellfolge oder Skizze bei freien Planungen**
- **Zubehör und Beleuchtungen wenn gewünscht**
- **Aufträge per e-mail senden an:
Auftrag@gwinner.de**

! Wir empfehlen bei der Verwendung von Beleuchtungen den Einsatz des Elektrostaufachs mit Funkfernbedienung. So lassen sich alle Vorschaltgeräte, Stecker und Verteiler elegant verstauen, sind einfach zu erreichen und alle Beleuchtungen können über die Fernbedienung geschaltet werden.

Wir weisen darauf hin, dass sich bei unklaren oder unvollständigen Aufträgen der Liefertermin verlängern kann. Bitte achten Sie bei Bestellungen auf Vollständigkeit, nur so können wir eine schnelle und fehlerfreie Auftragsabwicklung gewährleisten.

Systemübersicht

Planungshinweise:

Mit den Elementen kann frei geplant werden. Durchgehende Abdeckplatten sind bis max. 260 cm am Stück lieferbar. Die angegebenen Breiten sind reine Elementbreiten. Bitte beachten Sie, dass für die Abschlussseiten links und rechts jeweils noch 1,3 cm hinzukommen. Abschlussseiten und Abdeckplatten sind im Elementpreis enthalten.

Beispiel: Elementbreite = 60 cm + 2 Abschlussseiten mit jeweils 1,3 cm = Gesamtbreite 62,6 cm
Kombi aus 3 Elementen = 180 cm + 2 Abschlussseiten mit jeweils 1,3 cm = Gesamtbreite 182,6 cm

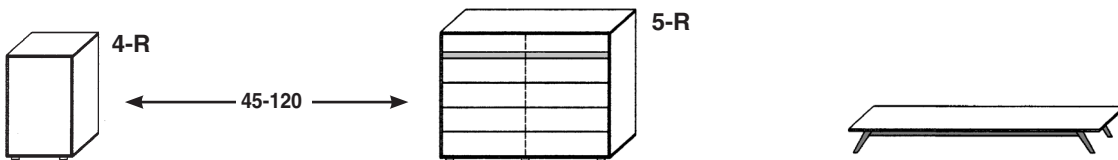
Lowboards 2-Raster und 3-Raster: Tiefe 49,6 cm, Höhe 39,8 cm/57,4 cm

Breiten von 45 cm bis 150 cm mit oder ohne Akzentblende. Auf Nivelliergleitern oder auf Fußgestell.



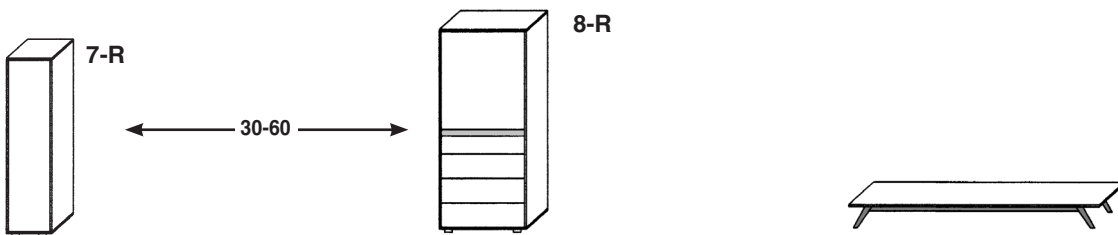
Sideboards 4-Raster und 5-Raster: Tiefe 49,6 cm, Höhe 75 cm/92,6 cm

Breiten von 45 cm bis 120 cm mit oder ohne Akzentblende. Auf Nivelliergleitern oder auf Fußgestell.



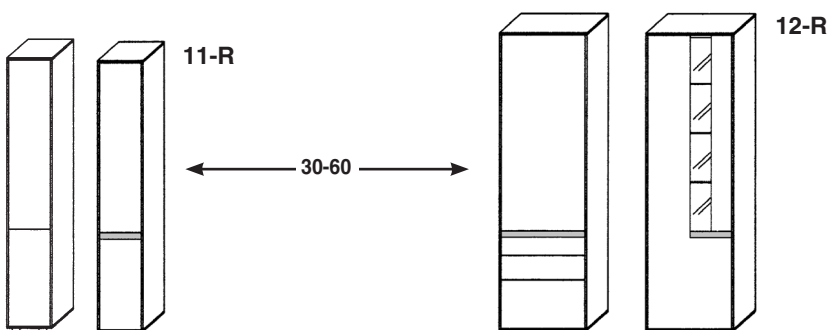
Highboards 7-Raster und 8-Raster: Tiefe 41,6 cm, Höhe 127,8 cm/145,4 cm

Breiten von 30 cm bis 60 cm mit oder ohne Akzentblende. Auf Nivelliergleitern oder auf Fußgestell.



Elemente 11-Raster und 12-Raster: Tiefe 41,6 cm, Höhe 198,2 cm/215,8 cm

Breiten von 30 cm bis 60 cm mit oder ohne Akzentblende. Auf Nivelliergleitern.



Systemübersicht

Hängeschränke 1-Raster: Tiefe 41,6 cm, Höhe 20,2 cm

Breiten von 122,6 cm bis 317,6 cm mit oder ohne Akzentfront.



Achtung! 1-Raster Hängeschränke sind nicht frei planbar, siehe Planungshinweis Seite 28.

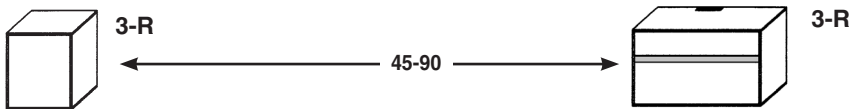
Hängeschränke 2-Raster: Tiefe 41,6 cm, Höhe 37,8 cm

Breiten von 60 cm bis 225 cm mit oder ohne Akzentblende.



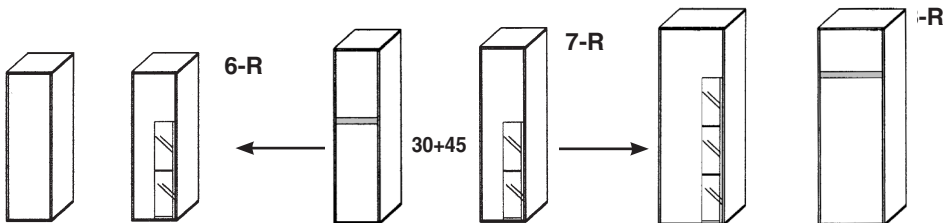
Hängeschränke 3-Raster: Tiefe 41,6 cm, Höhe 55,4 cm

Breiten von 45 cm bis 90 cm mit oder ohne Akzentblende.



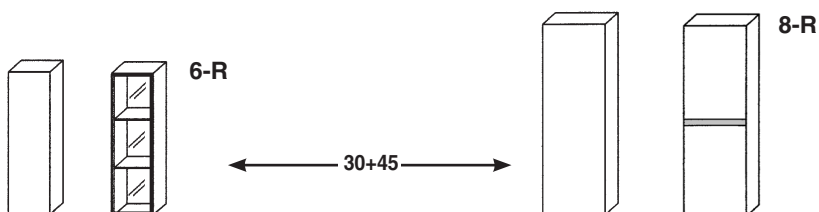
Hängeschränke 6-Raster - 8-Raster: Tiefe 41,6 cm, Höhe 108,2 cm/143,4 cm

Breiten 30 cm und 45 cm mit oder ohne Akzentblende.



Regalhängeschränke 6-Raster und 8-Raster: Tiefe 27 cm, Höhe 103 cm/138,2 cm

Breiten 30 cm und 45 cm mit oder ohne Akzentblende.



Regalwangen und Regalböden siehe Regalsystem Seit 32 und 33.

Lowboards 39,8 cm hoch, 45-120 cm breit, 49,6 cm tief (2-Raster)

Maße in cm direkt am jeweiligen Bild!

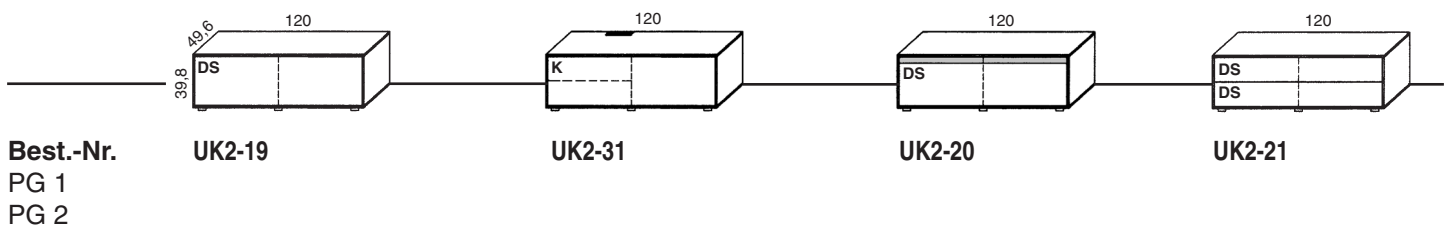
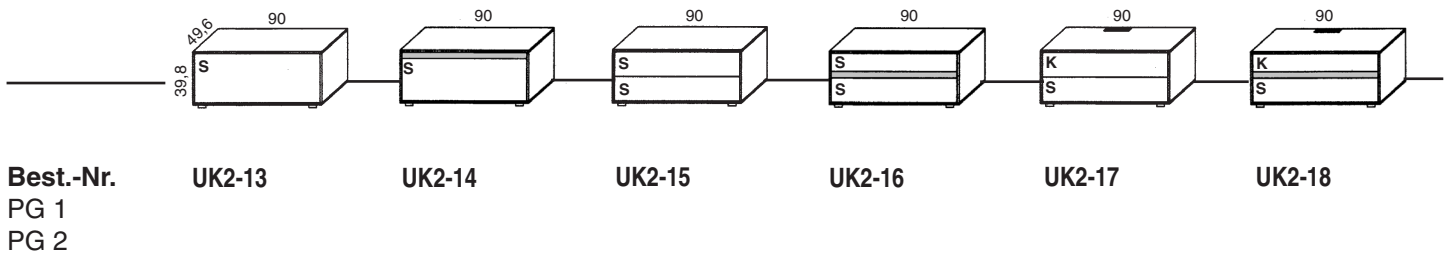
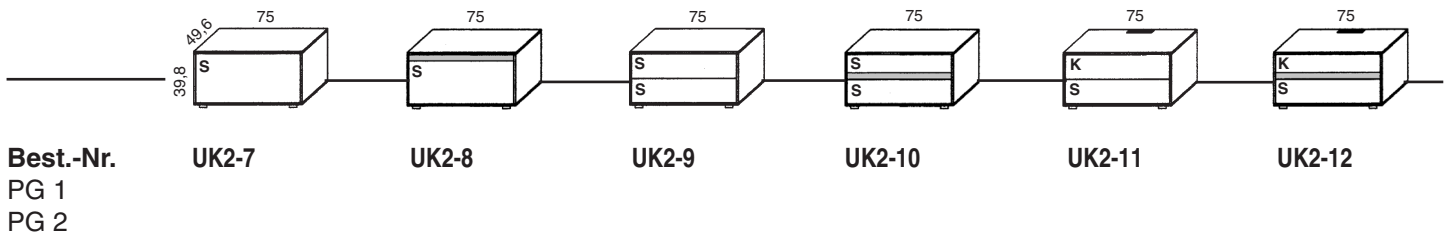
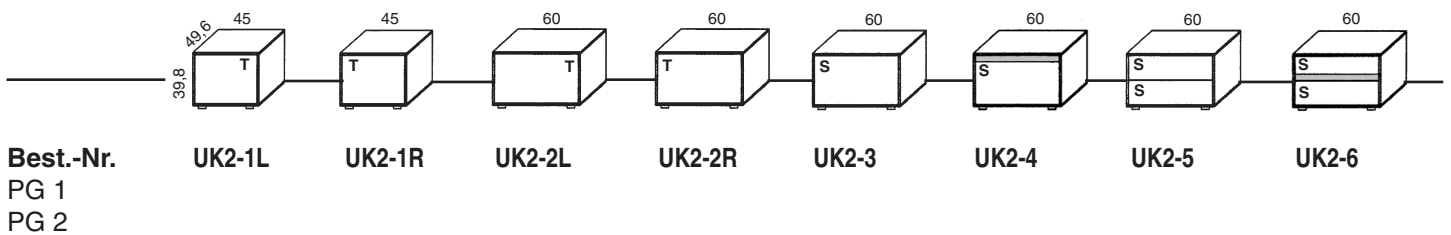
T=Türe **S=Schubkasten** **K=Klappe**

DS=Doppelschubkasten (1 Vorderstück, 2 Schubkästen die gemeinsam öffnen!)

Planungshinweise:


Mit den Lowboards kann frei geplant werden. Durchgehende Abdeckplatten sind bis max. 260 cm am Stück lieferbar. Die angegebenen Breiten sind reine Elementbreiten. Bitte beachten Sie, dass für die Abschlussseiten links und rechts jeweils noch 1,3 cm hinzukommen. Abschlussseiten und Abdeckplatten sind im Elementpreis enthalten.

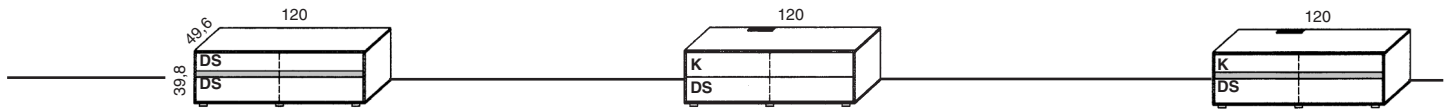
Beispiel: Elementbreite = 60 cm + 2 Abschlussseiten mit jeweils 1,3 cm = Gesamtbreite 62,6 cm
 Kombi aus 3 Elementen = 180 cm + 2 Abschlussseiten mit jeweils 1,3 cm = Gesamtbreite 182,6 cm



Lowboards 39,8 cm hoch, 120-150 cm breit, 49,6 cm tief (2-Raster)

Maße in cm direkt am jeweiligen Bild!

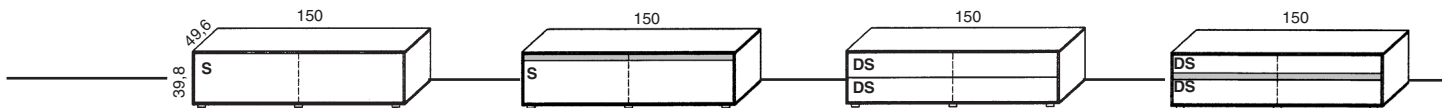
 = Akzentbereich



Best.-Nr. UK2-22
PG 1
PG 2

Best.-Nr. UK2-23

Best.-Nr. UK2-24

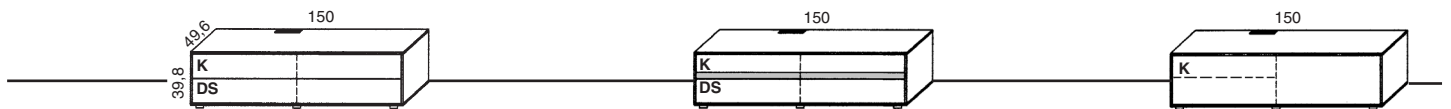


Best.-Nr. UK2-25
PG 1
PG 2

Best.-Nr. UK2-26

Best.-Nr. UK2-27

Best.-Nr. UK2-28



Best.-Nr. UK2-29
PG 1
PG 2

Best.-Nr. UK2-30

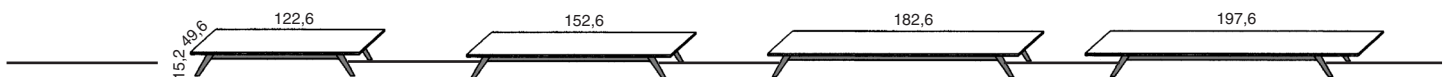
Best.-Nr. UK2-32

Fußgestelle für Lowboards 15,2 cm hoch 122,6 cm - 242,6 cm breit

Maße in cm direkt am jeweiligen Bild!

Ausführung Metall Schwarz lackiert.

Für Elementbreite 120 cm Für Elementbreite 150 cm Für Elementbreite 180 cm Für Elementbreite 195 cm



Best.-Nr. UGK120
PG 1
PG 2

Best.-Nr. UGK150

Best.-Nr. UGK180

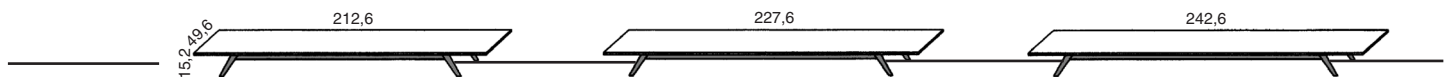
Best.-Nr. UGK195

Best.-Nr. UGK195

Für Elementbreite 210 cm

Für Elementbreite 225 cm

Für Elementbreite 240 cm



Best.-Nr. UGK210
PG 1
PG 2

Best.-Nr. UGK225

Best.-Nr. UGK240

Best.-Nr. UGK240

Lowboards 57,4 cm hoch, 45-90 cm breit, 49,6 cm tief (3-Raster)

Maße in cm direkt am jeweiligen Bild!

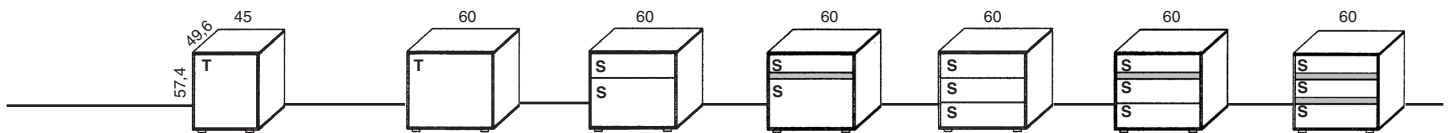
T=Türe S=Schubkasten K=Klappe

DS=Doppelschubkasten (1 Vorderstück, 2 Schubkästen die gemeinsam öffnen!)

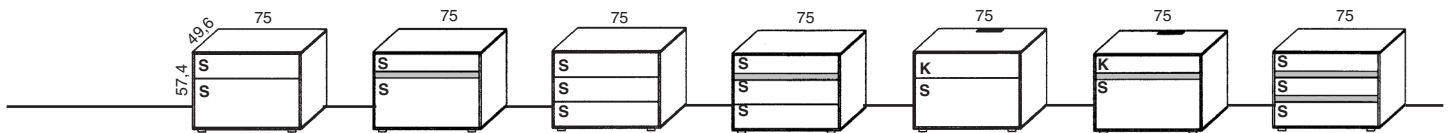
Planungshinweise:

Mit den Lowboards kann frei geplant werden. Durchgehende Abdeckplatten sind bis max. 260 cm am Stück lieferbar. Die angegebenen Breiten sind reine Elementbreiten. Bitte beachten Sie, dass für die Abschlussseiten links und rechts jeweils noch 1,3 cm hinzukommen. Abschlussseiten und Abdeckplatten sind im Elementpreis enthalten.

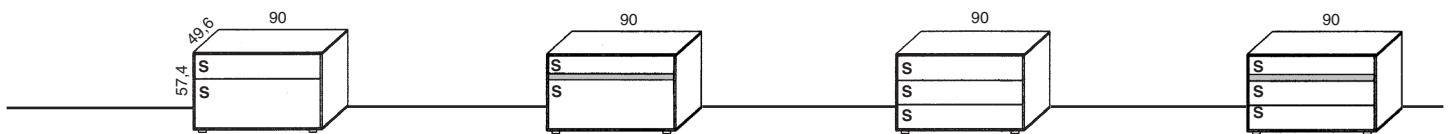
Beispiel: Elementbreite = 60 cm + 2 Abschlussseiten mit jeweils 1,3 cm = Gesamtbreite 62,6 cm
 Kombi aus 3 Elementen = 180 cm + 2 Abschlussseiten mit jeweils 1,3 cm = Gesamtbreite 182,6 cm



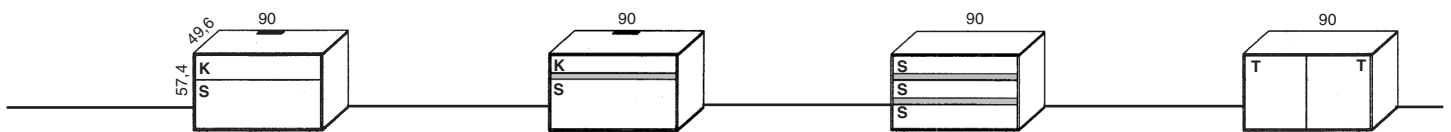
		(Anschlag)					
Best.-Nr.	UK3-1L	(links)	UK3-2L	UK3-6	UK3-7	UK3-8	UK3-10
Best.-Nr.	UK3-1R	(rechts)	UK3-2R				
PG 1							
PG 2							



Best.-Nr.	UK3-11	UK3-12	UK3-13	UK3-14	UK3-15	UK3-16	UK3-17
PG 1							
PG 2							




Best.-Nr.	UK3-20	UK3-21	UK3-22	UK3-23
PG 1				
PG 2				

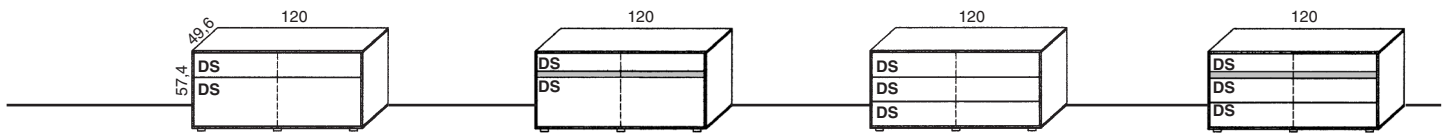


Best.-Nr.	UK3-24	UK3-25	UK3-26	UK3-27
PG 1				
PG 2				

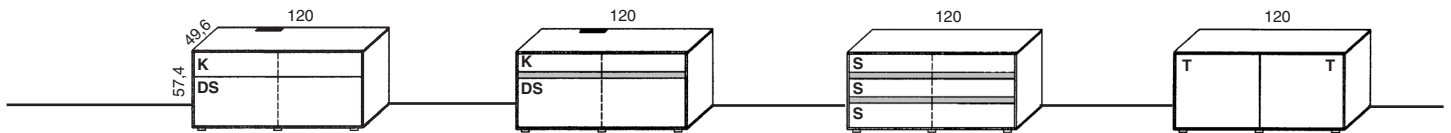
Lowboards 57,4 cm hoch, 120-150 cm breit, 49,6 cm tief (3-Raster)

Maße in cm direkt am jeweiligen Bild!

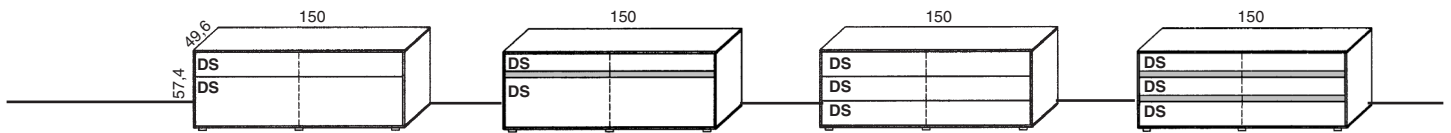
 = Akzentbereich



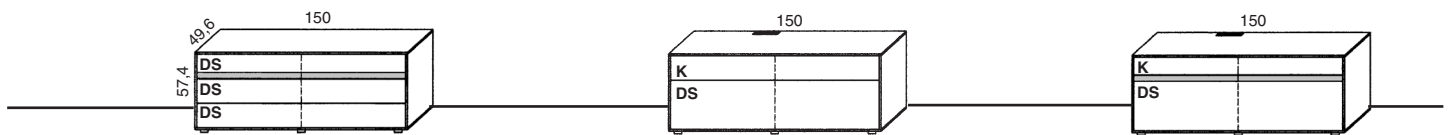
Best.-Nr. UK3-30 UK3-31 UK3-32 UK3-33
PG 1
PG 2



Best.-Nr. UK3-34 UK3-35 UK3-36 UK3-37
PG 1
PG 2



Best.-Nr. UK3-40 UK3-41 UK3-42 UK3-46
PG 1
PG 2

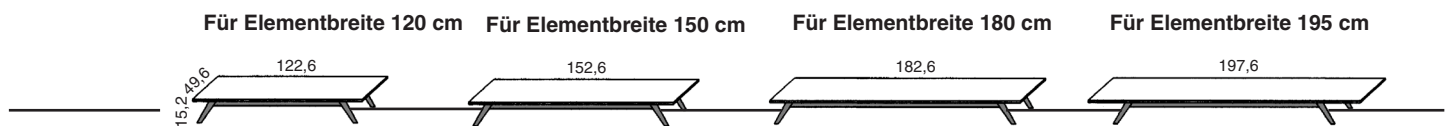


Best.-Nr. UK3-43 UK3-44 UK3-45
PG 1
PG 2

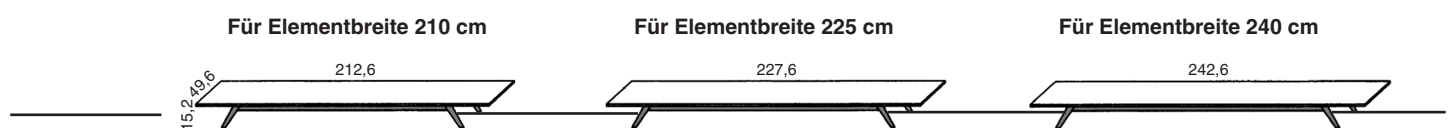
Fußgestelle für Lowboards 15,2 cm hoch 122,6 cm - 242,6 cm breit

Maße in cm direkt am jeweiligen Bild!

Ausführung Metall Schwarz lackiert.



Best.-Nr. UGK120 UGK150 UGK180 UGK195
PG 1
PG 2



Best.-Nr. UGK210 UGK225 UGK240
PG 1
PG 2

Sideboards 75 cm hoch, 45-90 cm breit, 49,6 cm tief (4-Raster)

Maße in cm direkt am jeweiligen Bild!

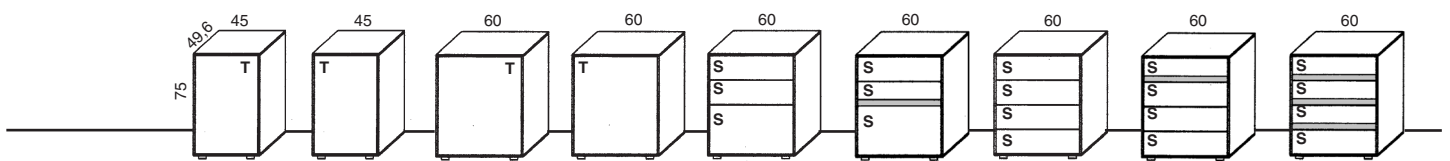
T=Türe S=Schubkasten K=Klappe

DS=Doppelschubkasten (1 Vorderstück, 2 Schubkästen die gemeinsam öffnen!)

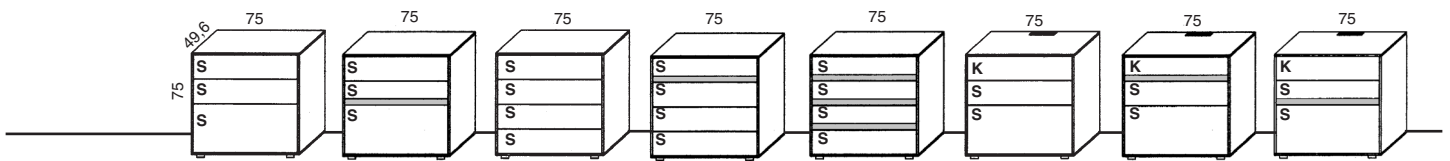
Planungshinweise:

Mit den Sideboards kann frei geplant werden. Durchgehende Abdeckplatten sind bis max. 260 cm am Stück lieferbar. Die angegebenen Breiten sind reine Elementbreiten. Bitte beachten Sie, dass für die Abschlussseiten links und rechts jeweils noch 1,3 cm hinzukommen. Abschlussseiten und Abdeckplatten sind im Elementpreis enthalten.

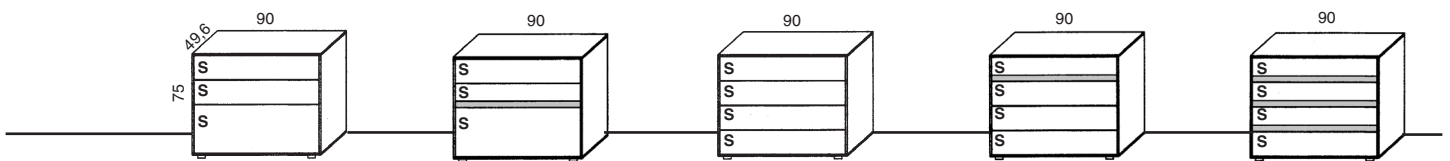
Beispiel: Elementbreite = 60 cm + 2 Abschlussseiten mit jeweils 1,3 cm = Gesamtbreite 62,6 cm
 Kombi aus 3 Elementen = 180 cm + 2 Abschlussseiten mit jeweils 1,3 cm = Gesamtbreite 182,6 cm



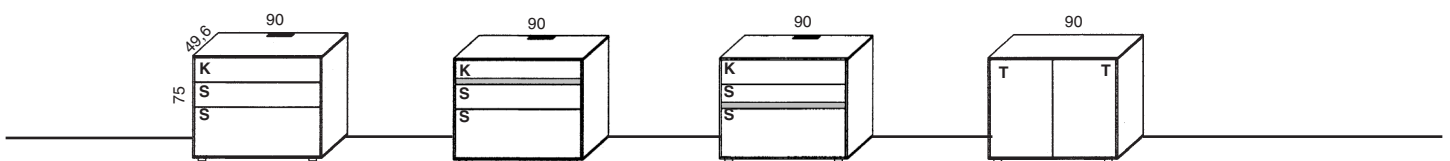
Best.-Nr. UK4-1L UK4-1R UK4-2L UK4-2R UK4-6 UK4-7 UK4-8 UK4-9 UK4-10
 PG 1
 PG 2



Best.-Nr. UK4-11 UK4-12 UK4-13 UK4-14 UK4-15 UK4-16 UK4-17 UK4-18
 PG 1
 PG 2




Best.-Nr. UK4-20 UK4-21 UK4-22 UK4-23 UK4-24
 PG 1
 PG 2

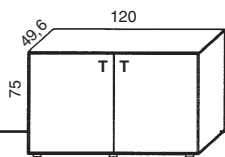


Best.-Nr. UK4-25 UK4-26 UK4-27 UK4-28
 PG 1
 PG 2

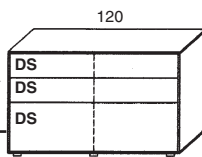
Sideboards 75 cm hoch, 120 cm breit, 49,6 cm tief (4-Raster)

Maße in cm direkt am jeweiligen Bild!

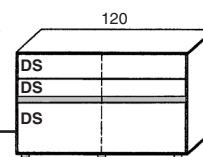
 = Akzentbereich



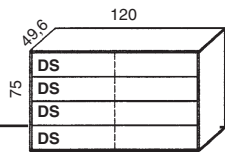
Best.-Nr. UK4-30
PG 1
PG 2



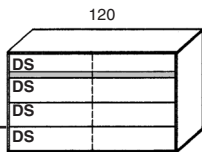
Best.-Nr. UK4-31



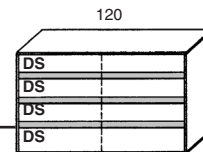
Best.-Nr. UK4-32



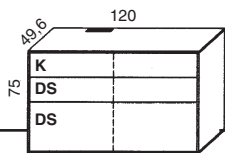
Best.-Nr. UK4-33
PG 1
PG 2



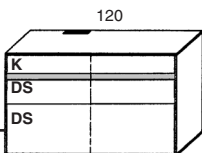
Best.-Nr. UK4-34



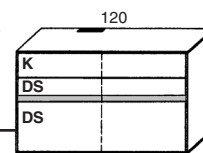
Best.-Nr. UK4-35



Best.-Nr. UK4-36
PG 1
PG 2



Best.-Nr. UK4-37



Best.-Nr. UK4-38

Fußgestelle für Sideboards 15,2 cm hoch 122,6 cm - 242,6 cm breit

Maße in cm direkt am jeweiligen Bild!

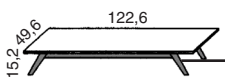
Ausführung Metall Schwarz lackiert.

Für Elementbreite 120 cm

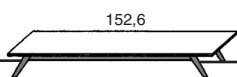
Für Elementbreite 150 cm

Für Elementbreite 180 cm


Für Elementbreite 195 cm



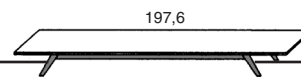
Best.-Nr. UGK120
PG 1
PG 2



Best.-Nr. UGK150



Best.-Nr. UGK180

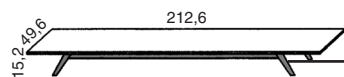


Best.-Nr. UGK195

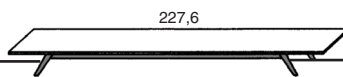
Für Elementbreite 210 cm

Für Elementbreite 225 cm

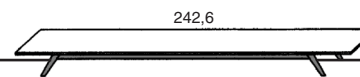
Für Elementbreite 240 cm



Best.-Nr. UGK210
PG 1
PG 2



Best.-Nr. UGK225



Best.-Nr. UGK240

Sideboards 92,6 cm hoch, 45-120 cm breit, 49,6 cm tief (5-Raster)

Maße in cm direkt am jeweiligen Bild!

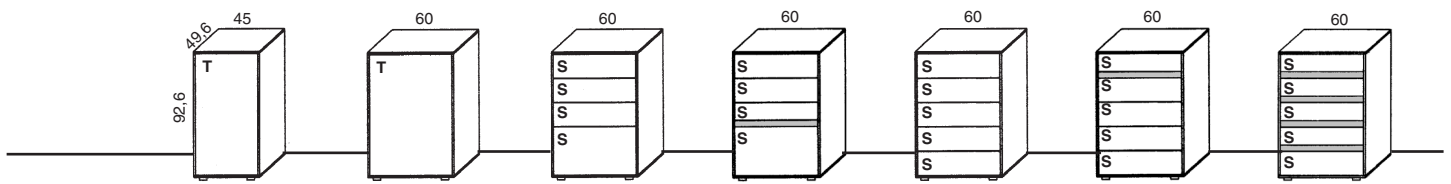
T=Türe S=Schubkasten K=Klappe

DS=Doppelschubkasten (1 Vorderstück, 2 Schubkästen die gemeinsam öffnen!)

Planungshinweise:

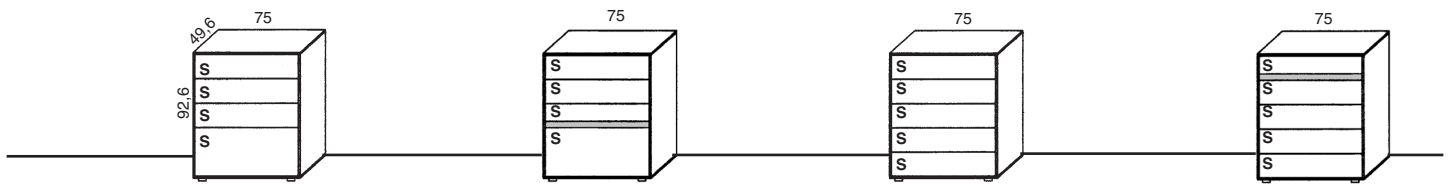
Mit den Sideboards kann frei geplant werden. Durchgehende Abdeckplatten sind bis max. 260 cm am Stück lieferbar. Die angegebenen Breiten sind reine Elementbreiten. Bitte beachten Sie, dass für die Abschlussseiten links und rechts jeweils noch 1,3 cm hinzukommen. Abschlussseiten und Abdeckplatten sind im Elementpreis enthalten.

Beispiel: Elementbreite = 60 cm + 2 Abschlussseiten mit jeweils 1,3 cm = Gesamtbreite 62,6 cm
 Kombi aus 3 Elementen = 180 cm + 2 Abschlussseiten mit jeweils 1,3 cm = Gesamtbreite 182,6 cm

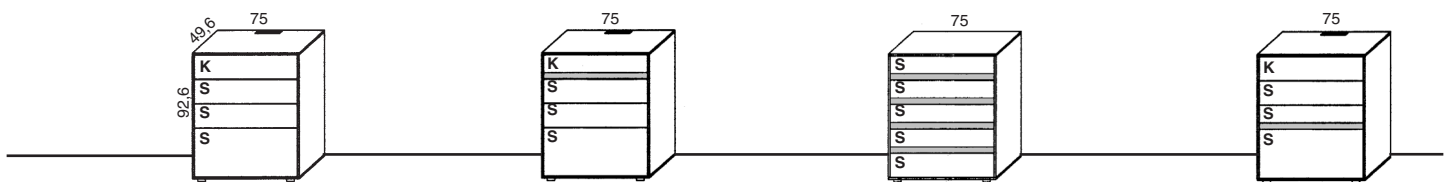


(Anschlag)
Best.-Nr. UK5-1L (links) UK5-2L
Best.-Nr. UK5-1R (rechts) UK5-2R
 PG 1
 PG 2

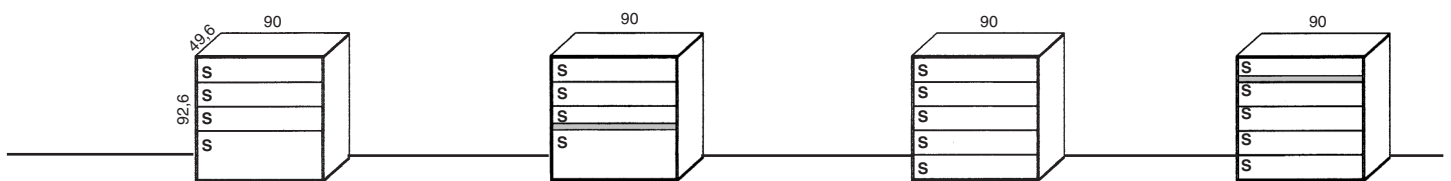
UK5-6 UK5-7 UK5-8 UK5-9 UK5-10



Best.-Nr. UK5-11 UK5-12 UK5-13 UK5-14
 PG 1
 PG 2




Best.-Nr. UK5-15 UK5-16 UK5-17 UK5-18
 PG 1
 PG 2

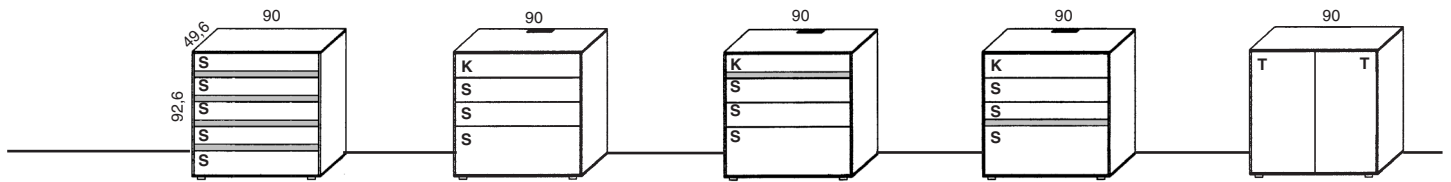


Best.-Nr. UK5-20 UK5-21 UK5-22 UK5-23
 PG 1
 PG 2

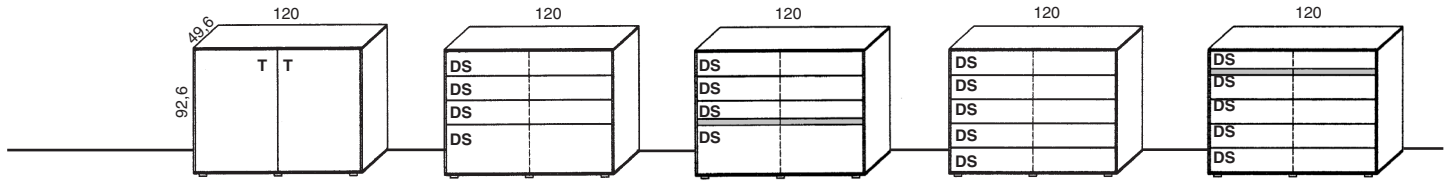
Sideboards 92,6 cm hoch, 90-120 cm breit, 49,6 cm tief (5-Raster)

Maße in cm direkt am jeweiligen Bild!

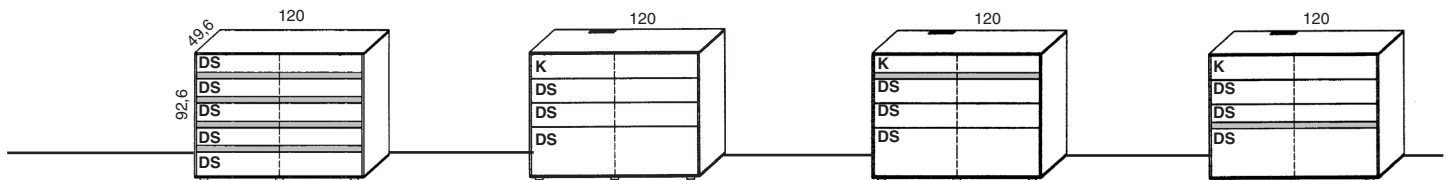
 = Akzentbereich



Best.-Nr. UK5-27 UK5-24 UK5-25 UK5-28 UK5-29
PG 1
PG 2



Best.-Nr. UK5-30 UK5-31 UK5-32 UK5-33 UK5-34
PG 1
PG 2



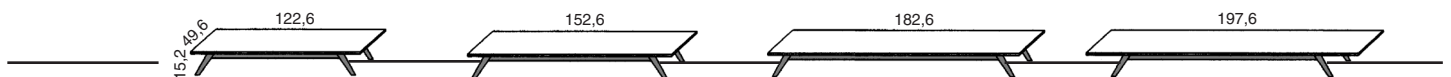
Best.-Nr. UK5-35 UK5-36 UK5-37 UK5-38
PG 1
PG 2

Fußgestelle für Sideboards 15,2 cm hoch 122,6 cm - 242,6 cm breit

Maße in cm direkt am jeweiligen Bild!

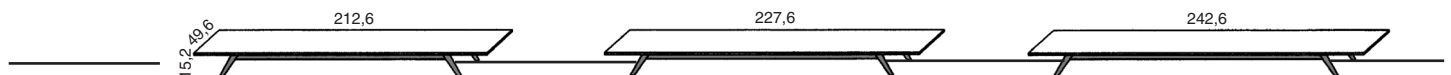
Ausführung Metall Schwarz lackiert.

Für Elementbreite 120 cm Für Elementbreite 150 cm Für Elementbreite 180 cm Für Elementbreite 195 cm



Best.-Nr. UGK120 UGK150 UGK180 UGK195
PG 1
PG 2

Für Elementbreite 210 cm Für Elementbreite 225 cm Für Elementbreite 240 cm



Best.-Nr. UGK210 UGK225 UGK240
PG 1
PG 2

Highboards 127,8 cm hoch, 30-60 cm breit, 41,6 cm tief (7-Raster)

Maße in cm direkt am jeweiligen Bild!

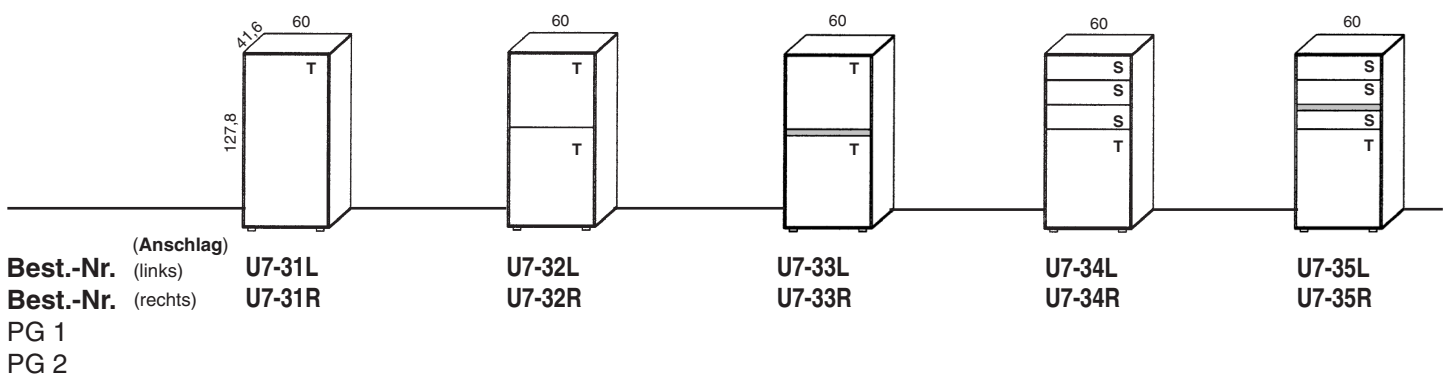
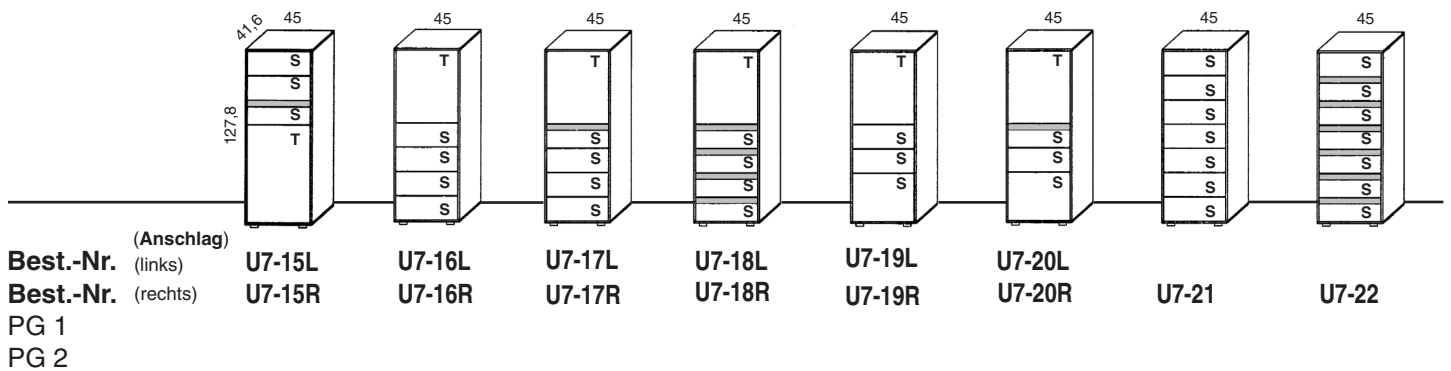
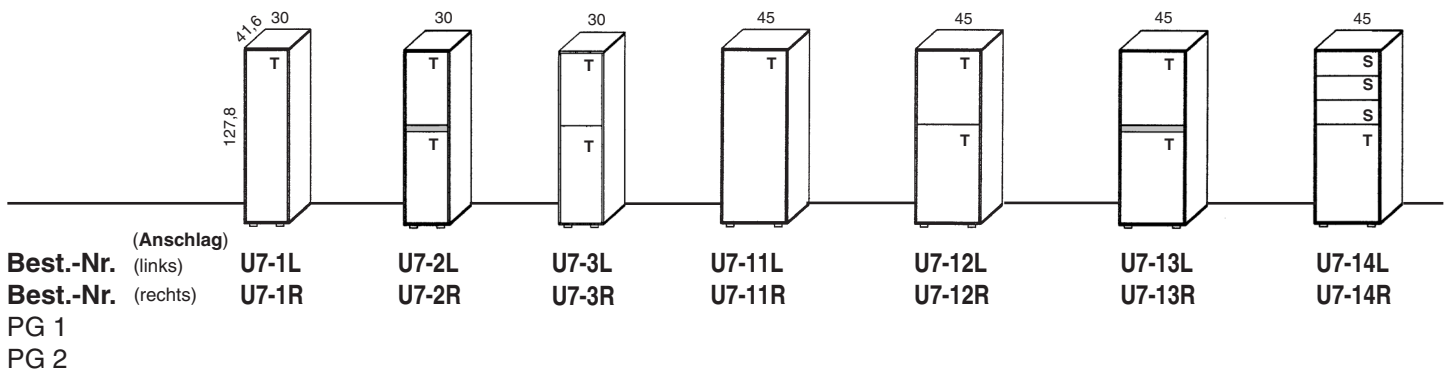
T=Türe

S=Schubkasten

Planungshinweise:


Mit den Highboards kann frei geplant werden. Durchgehende Abdeckplatten sind bis max. 260 cm am Stück lieferbar. Die angegebenen Breiten sind reine Elementbreiten. Bitte beachten Sie, dass für die Abschlussseiten links und rechts jeweils noch 1,3 cm hinzukommen. Abschlussseiten und Abdeckplatten sind im Elementpreis enthalten.

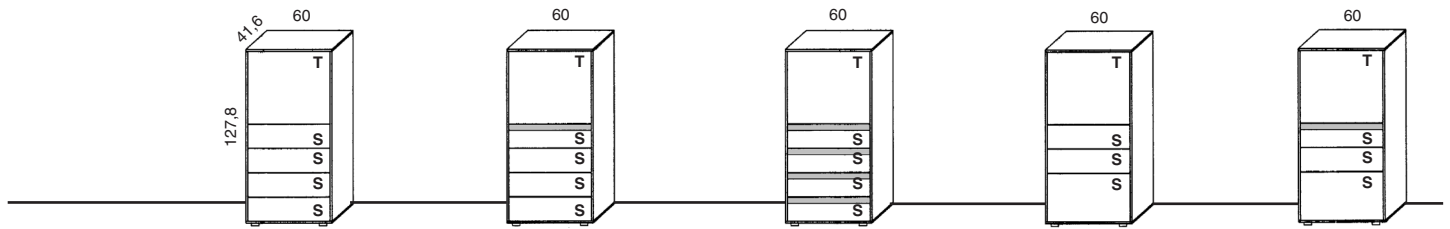
Beispiel: Elementbreite = 60 cm + 2 Abschlussseiten mit jeweils 1,3 cm = Gesamtbreite 62,6 cm
 Kombi aus 3 Elementen = 180 cm + 2 Abschlussseiten mit jeweils 1,3 cm = Gesamtbreite 182,6 cm



Highboards 127,8 cm hoch, 60 cm breit, 41,6 cm tief (7-Raster)

Maße in cm direkt am jeweiligen Bild!

 = Akzentbereich



(Anschlag)

Best.-Nr. (links)
Best.-Nr. (rechts)

U7-36L
U7-36R

U7-37L
U7-37R

U7-38L
U7-38R

U7-39L
U7-39R

U7-40L
U7-40R

PG 1
PG 2



Best.-Nr.
Best.-Nr.

U7-41

U7-42

PG 1
PG 2

Fußgestelle für Highboards 15,2 cm hoch 92,6 cm - 182,6 cm breit

Maße in cm direkt am jeweiligen Bild!

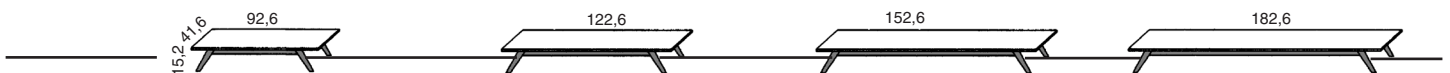
Ausführung Metall Schwarz lackiert.

Für Elementbreite 90 cm

Für Elementbreite 120 cm

Für Elementbreite 150 cm

Für Elementbreite 180 cm



Best.-Nr.

UG90

UG120

UG150

UG180

PG 1
PG 2

Highboards 145,4 cm hoch, 30-45 cm breit, 41,6 cm tief (8-Raster)

Maße in cm direkt am jeweiligen Bild!

T=Türe

S=Schubkasten

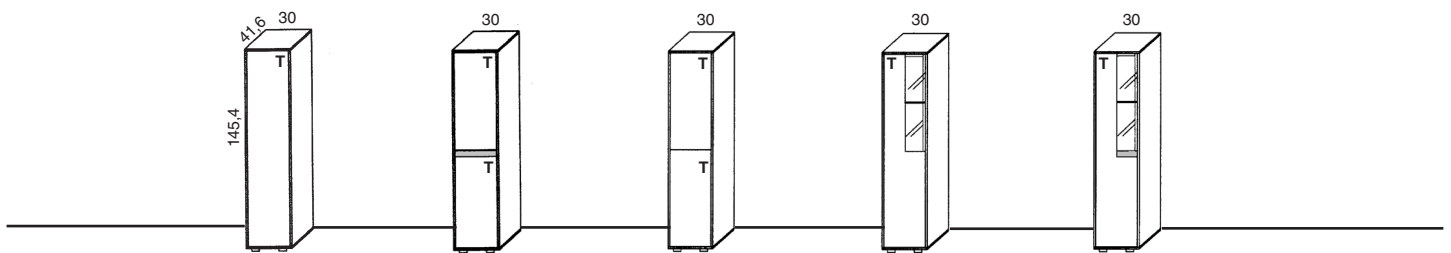
K=Klappe

Planungshinweise:

Mit den Highboards kann frei geplant werden, durchgehende Abdeckplatten sind bis max. 260 cm am Stück lieferbar. Die angegebenen Breiten sind reine Elementbreiten, bitte beachten, dass für die Abschlussseiten links und rechts jeweils noch 1,3 cm hinzukommen. Abschlussseiten und Abdeckplatten sind im Elementpreis enthalten.

Beispiel: Elementbreite = 60 cm + 2 Abschlussseiten a. 1,3 cm = Gesamtbreite 62,6 cm

Kombi aus 3 Elementen = 180 cm + 2 Abschlussseiten a. 1,3 cm = Gesamtbreite 182,6 cm



(Anschlag)

Best.-Nr. (links) U8-1L

U8-2L

U8-3L

U8-4L

U8-5L

Best.-Nr. (rechts) U8-1R

U8-2R

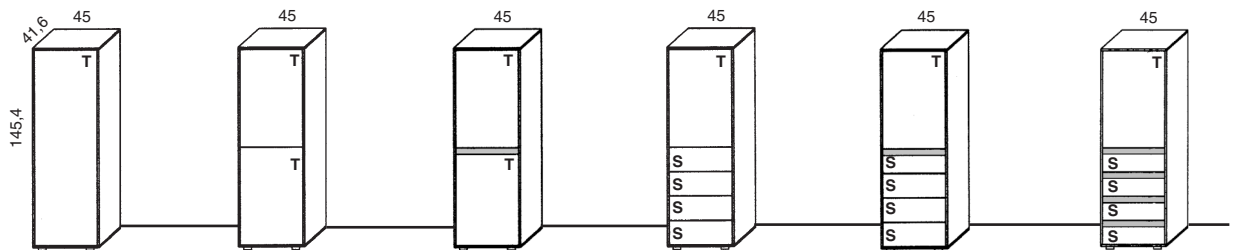
U8-3R

U8-4R

U8-5R

PG 1

PG 2



(Anschlag)

Best.-Nr. (links) U8-11L

U8-12L

U8-13L

U8-14L

U8-15L

U8-22L

Best.-Nr. (rechts) U8-11R

U8-12R

U8-13R

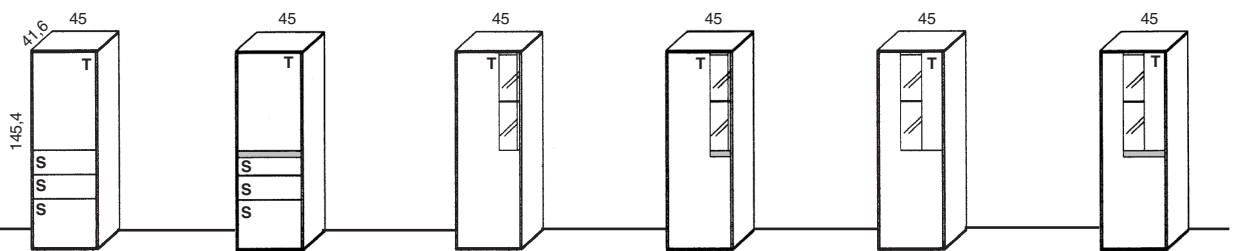
U8-14R

U8-15R

U8-22R

PG 1

PG 2



(Anschlag)

Best.-Nr. (links) U8-16L

U8-17L

U8-18L

U8-19L

U8-20L

U8-21L

Best.-Nr. (rechts) U8-16R

U8-17R

U8-18R

U8-19R

U8-20R


U8-21R

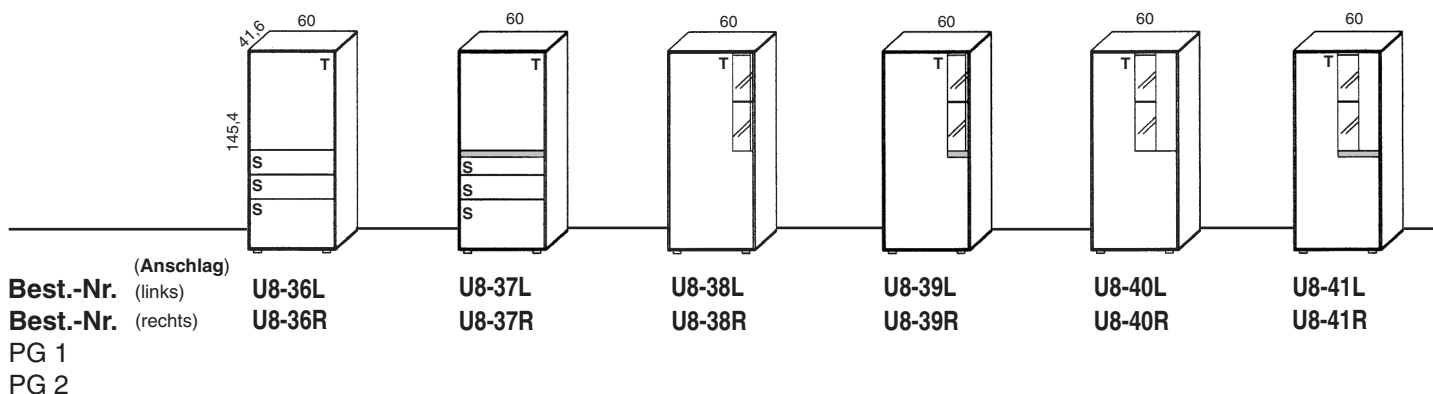
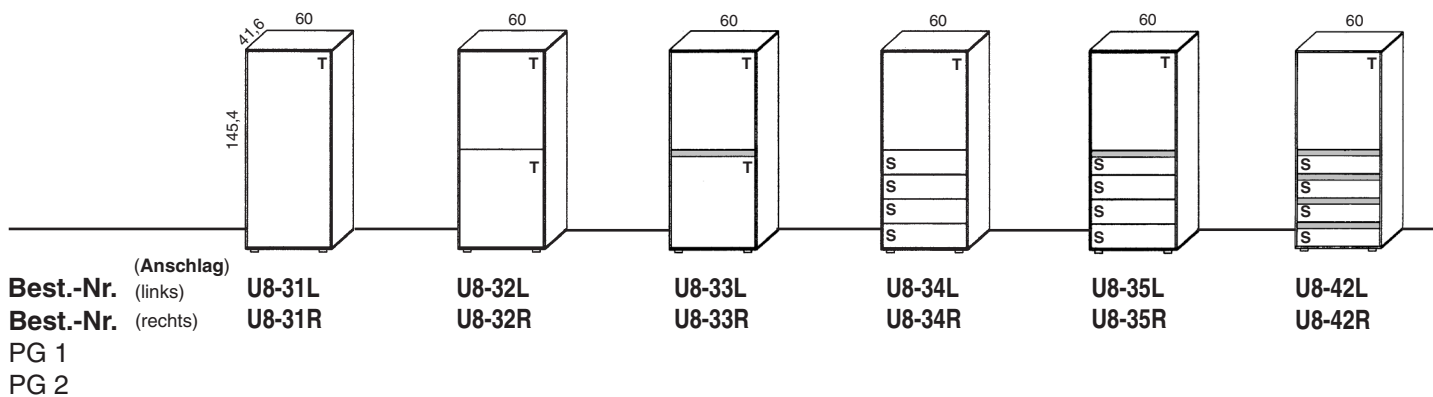
PG 1

PG 2

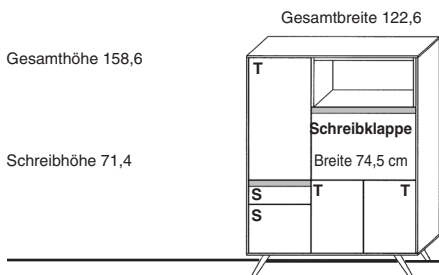
Highboards 145,4 cm hoch, 60 cm breit, 41,6 cm tief (8-Raster)

Maße in cm direkt am jeweiligen Bild!

 = Akzentbereich



Sekretär 158,6 cm hoch, 122,6 cm breit, 41,6 cm tief mit Fußgestell



Elektrifizierung für den Sekretär

Bestehend aus:

- 1 Steckdose 220 Volt
- 2 USB Anschlüsse
- 2 Strahler LST4 hinter der Klappe
- 1 Schalter
- 1 Vorschaltgerät

Best.-Nr. CE99 (wie Abbildung)
Best.-Nr. CE99-SV (seitenverkehrt)
PG 1
PG 2

ESET99

Fußgestelle für Highboards 15,2 cm hoch 92,6 cm - 182,6 cm breit

Maße in cm direkt am jeweiligen Bild!

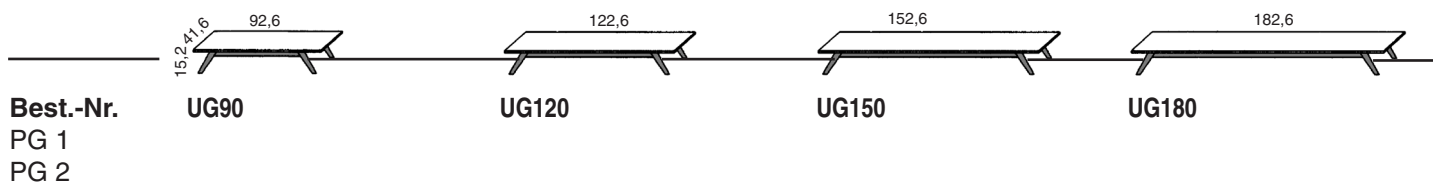
Ausführung Metall Schwarz lackiert.

Für Elementbreite 90 cm

Für Elementbreite 120 cm

Für Elementbreite 150 cm

Für Elementbreite 180 cm



Elemente 198,2 cm hoch, 30-45 cm breit, 41,6 cm tief (11-Raster)

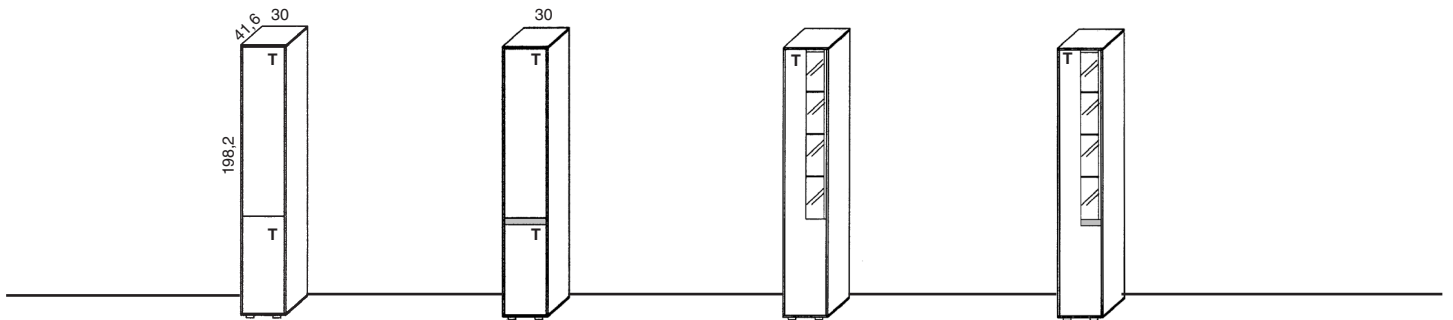
Maße in cm direkt am jeweiligen Bild!

T=Türe S=Schubkasten

Planungshinweise:

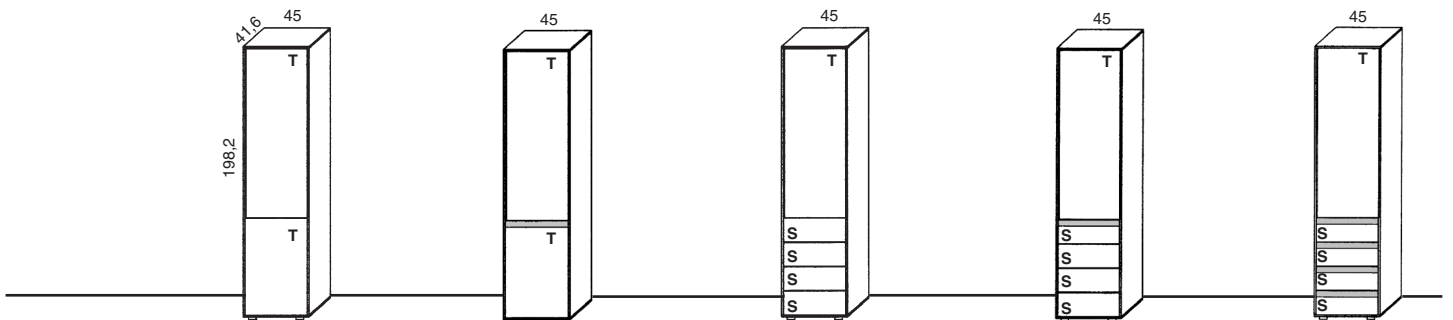
Mit den Elementen kann frei geplant werden. Durchgehende Abdeckplatten sind bis max. 260 cm am Stück lieferbar. Die angegebenen Breiten sind reine Elementbreiten. Bitte beachten Sie, dass für die Abschlussseiten links und rechts jeweils noch 1,3 cm hinzukommen. Abschlussseiten und Abdeckplatten sind im Elementpreis enthalten.

Beispiel: Elementbreite = 60 cm + 2 Abschlussseiten mit jeweils 1,3 cm = Gesamtbreite 62,6 cm
 Kombi aus 3 Elementen = 180 cm + 2 Abschlussseiten mit jeweils 1,3 cm = Gesamtbreite 182,6 cm



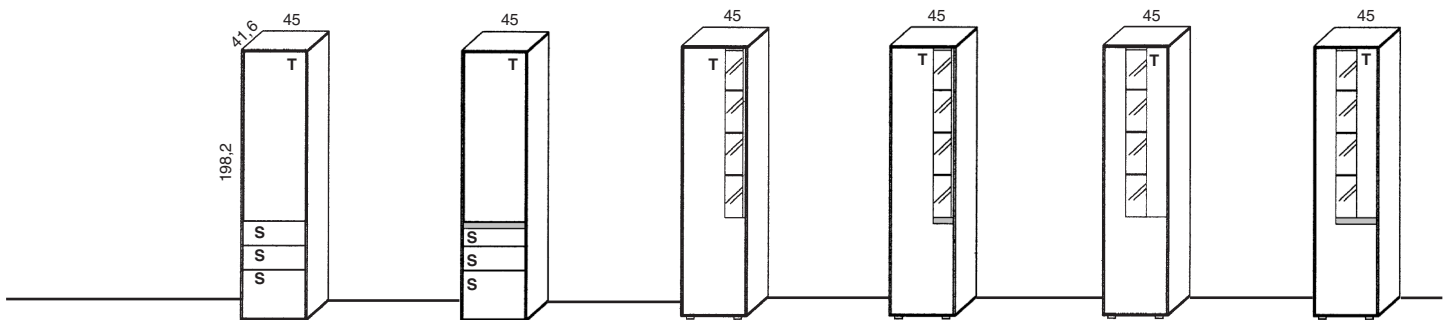
(Anschlag)
 Best.-Nr. (links) U11-1L U11-2L U11-3L U11-4L
 Best.-Nr. (rechts) U11-1R U11-2R U11-3R U11-4R

PG 1
 PG 2



(Anschlag)
 Best.-Nr. (links) U11-11L U11-12L U11-13L U11-14L U11-21L
 Best.-Nr. (rechts) U11-11R U11-12R U11-13R U11-14R U11-21R

PG 1
 PG 2




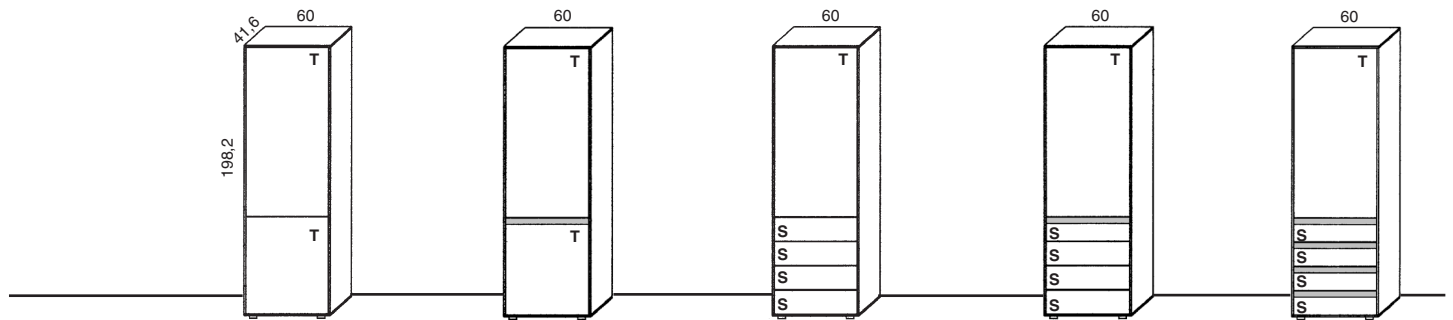
(Anschlag)
 Best.-Nr. (links) U11-15L U11-16L U11-17L U11-18L U11-19L U11-20L
 Best.-Nr. (rechts) U11-15R U11-16R U11-17R U11-18R U11-19R U11-20R

PG 1
 PG 2

Elemente 198,2 cm hoch, 60 cm breit, 41,6 cm tief (11-Raster)

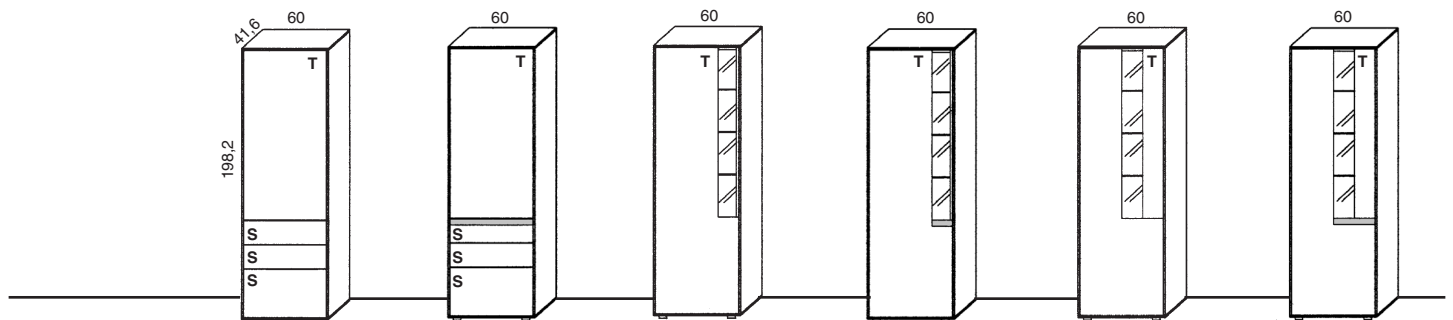
Maße in cm direkt am jeweiligen Bild!

 = Akzentbereich



	(Anschlag)				
Best.-Nr.	(links)	U11-31L	U11-32L	U11-33L	U11-34L
Best.-Nr.	(rechts)	U11-31R	U11-32R	U11-33R	U11-34R
					U11-41L
					U11-41R

PG 1
PG 2



	(Anschlag)				
Best.-Nr.	(links)	U11-35L	U11-36L	U11-37L	U11-38L
Best.-Nr.	(rechts)	U11-35R	U11-36R	U11-37R	U11-38R
					U11-39L
					U11-39R
					U11-40L
					U11-40R

PG 1
PG 2

Elemente 215,8 cm hoch, 30-45 cm breit, 41,6 cm tief (12-Raster)

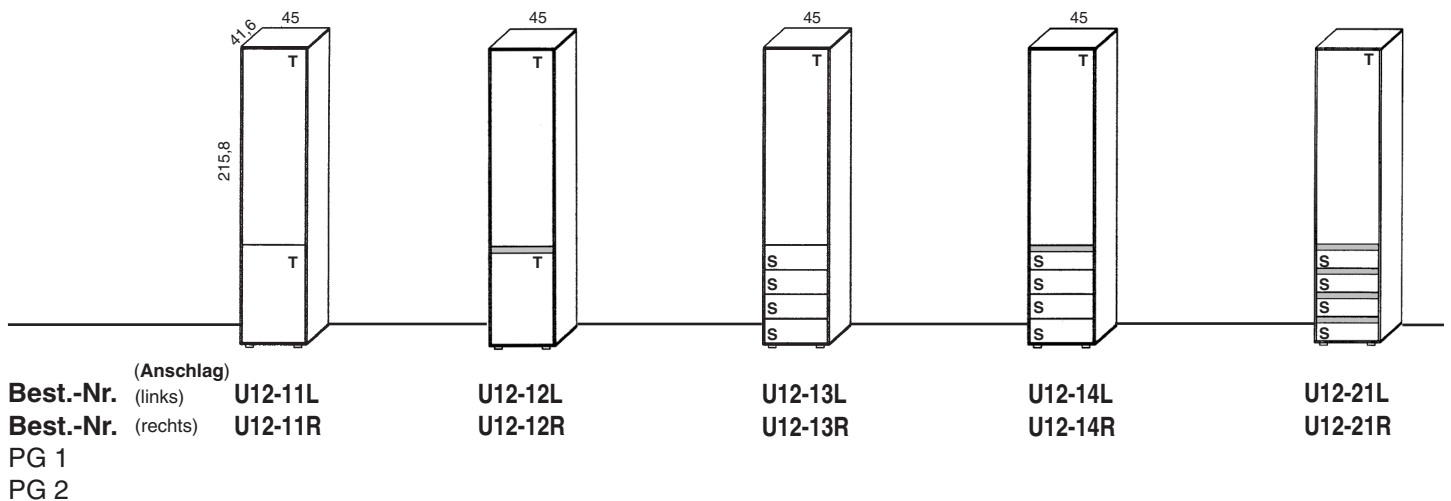
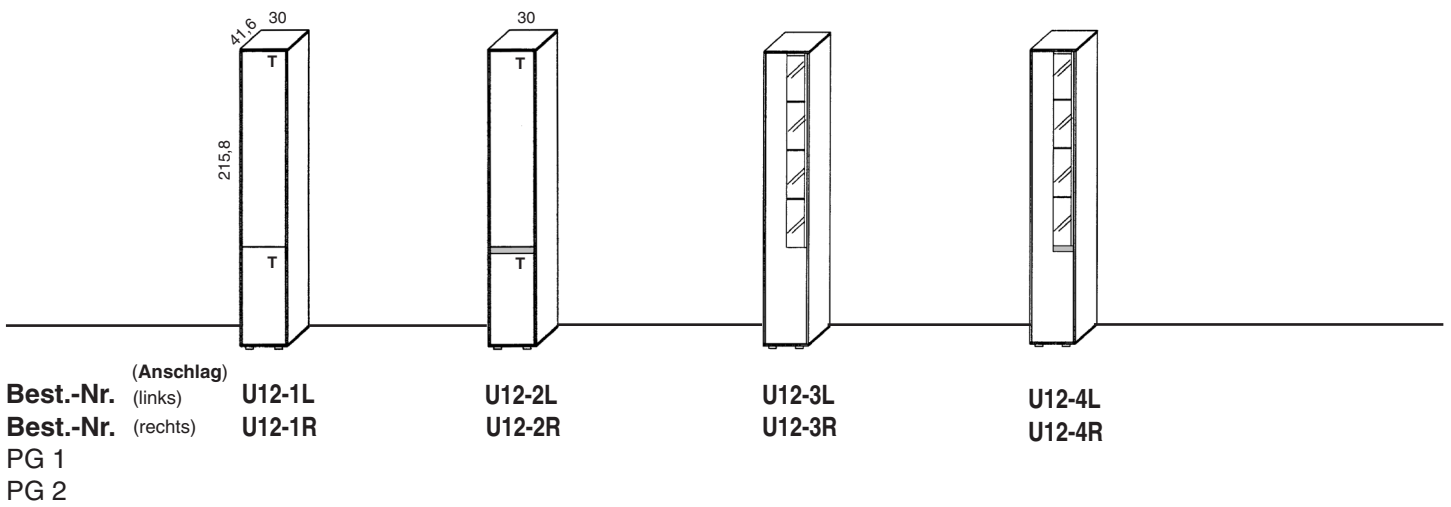
Maße in cm direkt am jeweiligen Bild!

T=Türe S=Schubkasten

Planungshinweise:


Mit den Elementen kann frei geplant werden. Durchgehende Abdeckplatten sind bis max. 260 cm am Stück lieferbar. Die angegebenen Breiten sind reine Elementbreiten. Bitte beachten Sie, dass für die Abschlussseiten links und rechts jeweils noch 1,3 cm hinzukommen. Abschlussseiten und Abdeckplatten sind im Elementpreis enthalten.

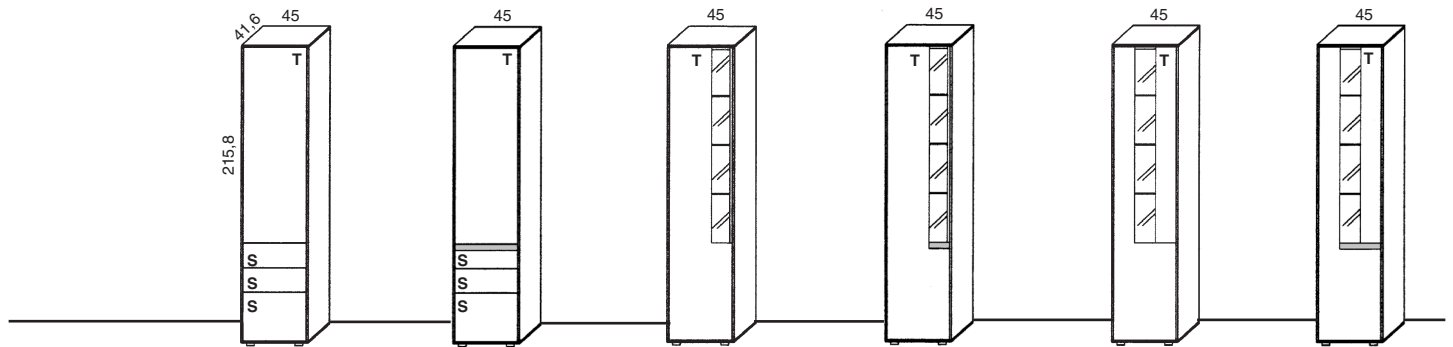
Beispiel: Elementbreite = 60 cm + 2 Abschlussseiten mit jeweils 1,3 cm = Gesamtbreite 62,6 cm
 Kombi aus 3 Elementen = 180 cm + 2 Abschlussseiten mit jeweils 1,3 cm = Gesamtbreite 182,6 cm



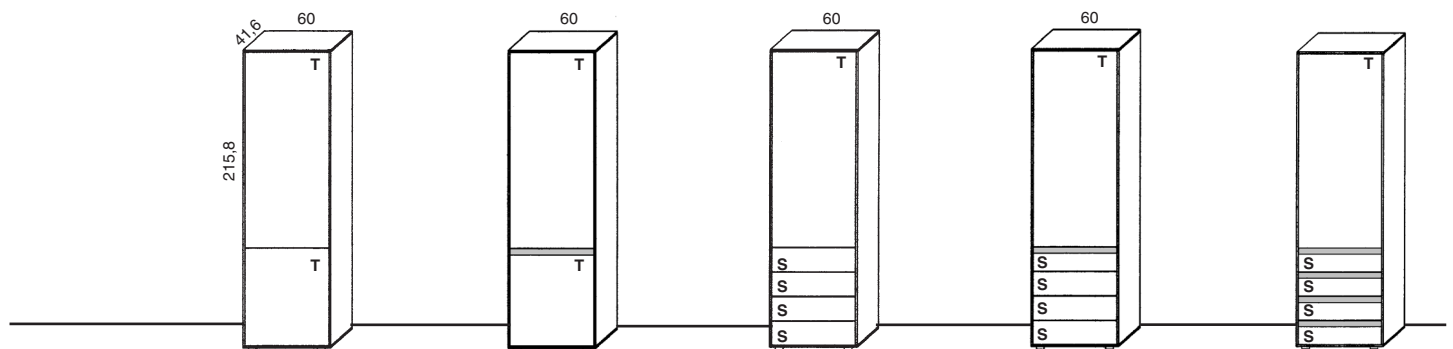
Elemente 215,8 cm hoch, 45-60 cm breit, 41,6 cm tief (12-Raster)

Maße in cm direkt am jeweiligen Bild!

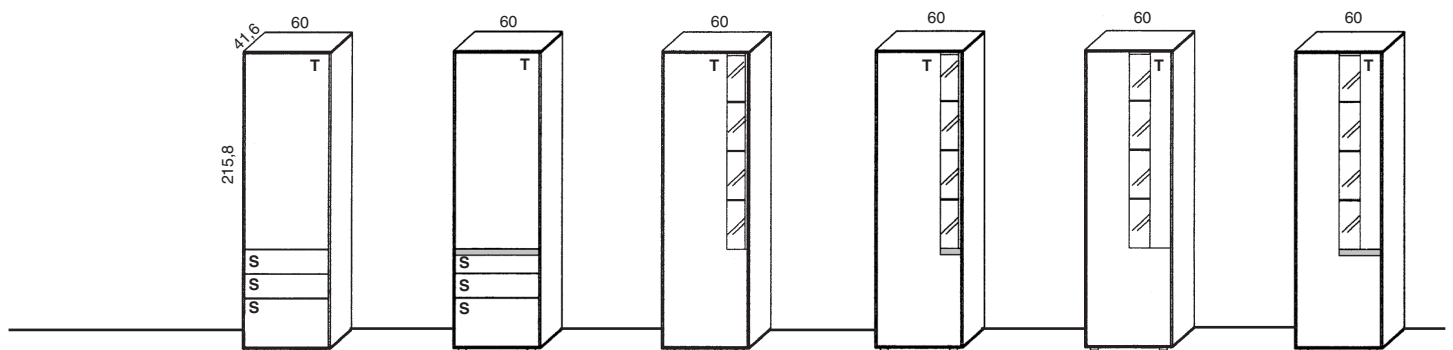
 = Akzentbereich



(Anschlag)
Best.-Nr. (links) U12-15L U12-16L U12-17L U12-18L U12-19L U12-20L
Best.-Nr. (rechts) U12-15R U12-16R U12-17R U12-18R U12-19R U12-20R
 PG 1
 PG 2



(Anschlag)
Best.-Nr. (links) U12-31L U12-32L U12-33L U12-34L U12-41L
Best.-Nr. (rechts) U12-31R U12-32R U12-33R U12-34R U12-41R
 PG 1
 PG 2



(Anschlag)
Best.-Nr. (links) U12-35L U12-36L U12-37L U12-38L U12-39L U12-40L
Best.-Nr. (rechts) U12-35R U12-36R U12-37R U12-38R U12-39R U12-40R
 PG 1
 PG 2

Hängeschränke 20,2 cm hoch, 122,6-317,6 cm breit, 41,6 cm tief (1-Raster)

Maße in cm direkt am jeweiligen Bild!

S=Schubkasten **K=Klappe**


DS=Doppelschubkasten (1 Vorderstück, 2 Schubkästen die gemeinsam öffnen!)

Planungshinweise:

Mit den 1-Raster Elementen kann nicht frei geplant werden. Die abgebildeten Elemente sind nicht veränderbar. Die angegebenen Breiten sind Gesamtmaße inkl. Abschlussseiten.

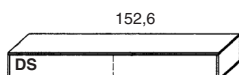


Die Belastbarkeit aller 2-Raster Hängeschränke beträgt bei Festmauerwerk und Montage laut Herstellervorgabe 35 Kg

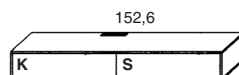


H1-1

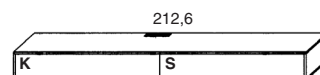
Best.-Nr.
PG 1
PG 2



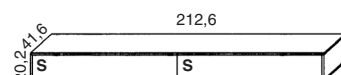
H1-2



H1-7

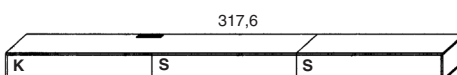


H1-3

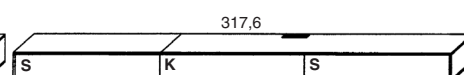


H1-4


Best.-Nr.
PG 1
PG 2



H1-5

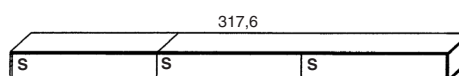


H1-6

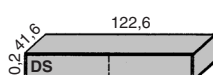


H1-8

Best.-Nr.
PG 1
PG 2

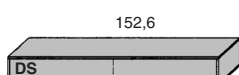


H1-9

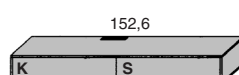


H1-11

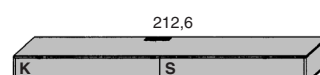
Best.-Nr.
PG 1
PG 2



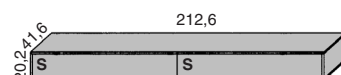
H1-12



H1-17

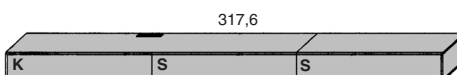


H1-13




H1-14


Best.-Nr.
PG 1
PG 2



H1-15

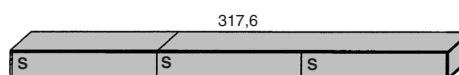


H1-16



H1-18


Best.-Nr.
PG 1
PG 2



H1-19







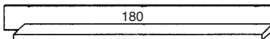


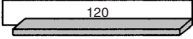




Wandborde 17,6 cm hoch, 105-195 cm breit, 24,8 cm tief (1-Raster)

Maße in cm direkt am jeweiligen Bild!

 = Akzentbereich



Die Belastbarkeit 10Kg bei Festmauerwerk und Montage laut Herstellervorgabe

	105 90 	120 105 	135 120 	150 135 
Best.-Nr.	WB105L (wie Abbildung!)	WB120L	WB135L	WB150L
Best.-Nr.	WB105R (seitenverkehrt!)	WB120R	WB135R	WB150R
PG 1				
PG 2				
	165 150 	180 165 	195 180 	
Best.-Nr.	WB165L (wie Abbildung!)	WB180L	WB195L	
Best.-Nr.	WB165R (seitenverkehrt!)	WB180R	WB195R	
PG 1			163,-	
PG 2			163,-	
	105 90 	120 105 	135 120 	150 135 
Best.-Nr.	WBA105L (wie Abbildung!)	WBA120L	WBA135L	WBA150L
Best.-Nr.	WBA105R (seitenverkehrt!)	WBA120R	WBA135R	WBA150R
PG 1				
PG 2				
	165 150 	180 165 	195 180 	
Best.-Nr.	WBA165L (wie Abbildung!)	WBA180L	WBA195L	
Best.-Nr.	WBA165R (seitenverkehrt!)	WBA180R	WBA195R	
PG 1				
PG 2				













Steckborde 120-225 cm breit

Maße in cm direkt am jeweiligen Bild!

Steckborde: Tiefe 25 cm, Stärke 2,6 cm



Belastbar mit 6 Kg /Laufmeter bei Festmauerwerk und Montage laut Herstellervorgabe

	120 	150 	165 	180 
Best.-Nr.	STB1200	STB1500	STB1650	STB1800
PG 1+2				
	195 	225 		
Best.-Nr.	STB1950	STB2250		
PG 1+2				
	120 	150 	165 	180 
Best.-Nr.	STB1200F	STB1500F	STB1650F	STB1800F
PG 1+2				
	195 	225 		
Best.-Nr.	STB1950F	STB2250F		
PG 1+2				

Hängeschränke 37,8 cm hoch, 60-120 cm breit, 41,6 cm tief (2-Raster)

Maße in cm direkt am jeweiligen Bild!

S=Schubkasten **K=Klappe**

DS=Doppelschubkasten (1 Vorderstück, 2 Schubkästen die gemeinsam öffnen!)

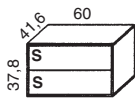
Planungshinweise:

Mit den Elementen kann frei geplant werden. Durchgehende Abdeckplatten sind bis max. 260 cm am Stück lieferbar. Die angegebenen Breiten sind reine Elementbreiten. Bitte beachten Sie, dass für die Abschlussseiten links und rechts jeweils noch 1,3 cm hinzukommen. Abschlussseiten und Abdeckplatten sind im Elementpreis enthalten.

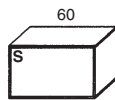
Beispiel: Elementbreite = 60 cm + 2 Abschlussseiten mit jeweils 1,3 cm = Gesamtbreite 62,6 cm
 Kombi aus 3 Elementen = 180 cm + 2 Abschlussseiten mit jeweils 1,3 cm = Gesamtbreite 182,6 cm



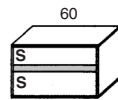
Die Belastbarkeit aller 2-Raster Hängeschränke beträgt bei Festmauerwerk und Montage laut Herstellervorgabe 35 Kg



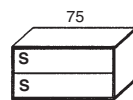
H2-1



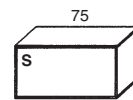
H2-2



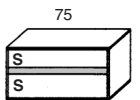
H2-3



H2-6

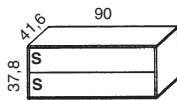


H2-7

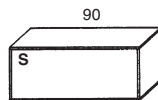


H2-8

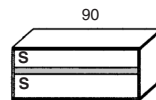
Best.-Nr.
PG 1
PG 2



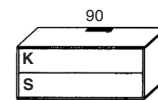
H2-11



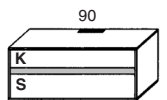
H2-12



H2-13

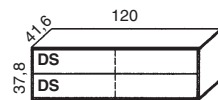


H2-14

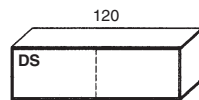


H2-15

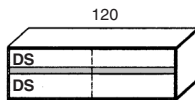
Best.-Nr.
PG 1
PG 2



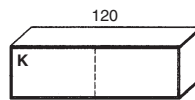
H2-20



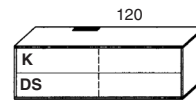
H2-21



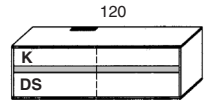
H2-22



H2-23

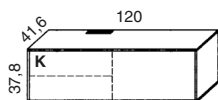


H2-24

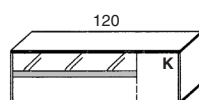


H2-25

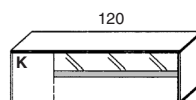
Best.-Nr.
PG 1
PG 2



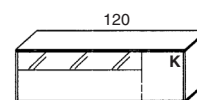
H2-26



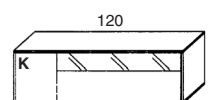
H2-27



H2-28



H2-29




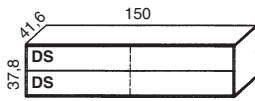
H2-30

Best.-Nr.
PG 1
PG 2

Hängeschränke 37,8 cm hoch, 150-225 cm breit, 41,6 cm tief (2-Raster)

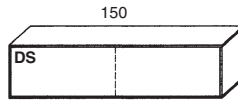
Maße in cm direkt am jeweiligen Bild!

 = Akzentbereich

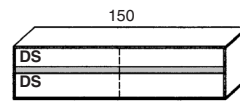


Best.-Nr. H2-35

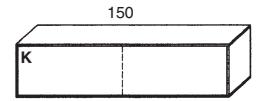
PG 1
PG 2



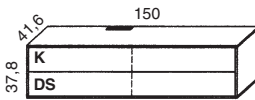
Best.-Nr. H2-36



Best.-Nr. H2-37

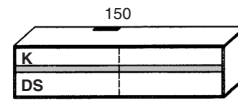


Best.-Nr. H2-38

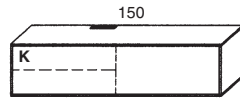


Best.-Nr. H2-39

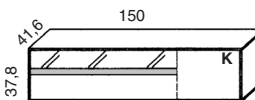
PG 1
PG 2



Best.-Nr. H2-40

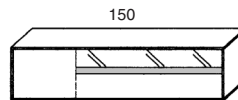


Best.-Nr. H2-41

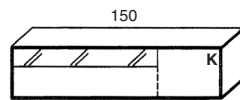


Best.-Nr. H2-42

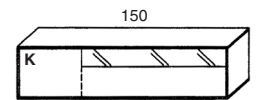
PG 1
PG 2



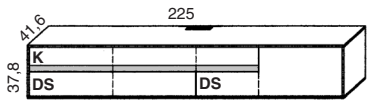
Best.-Nr. H2-43



Best.-Nr. H2-44

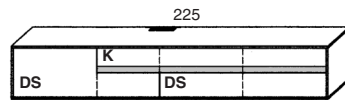


Best.-Nr. H2-45

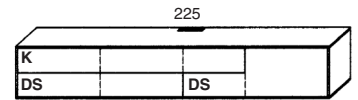


Best.-Nr. H2-50

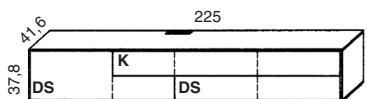
PG 1
PG 2



Best.-Nr. H2-51



Best.-Nr. H2-52



Best.-Nr. H2-53

PG 1
PG 2

Hängeschränke 55,4 cm hoch, 45-90 cm breit, 41,6 cm tief (3-Raster)


Maße in cm direkt am jeweiligen Bild!

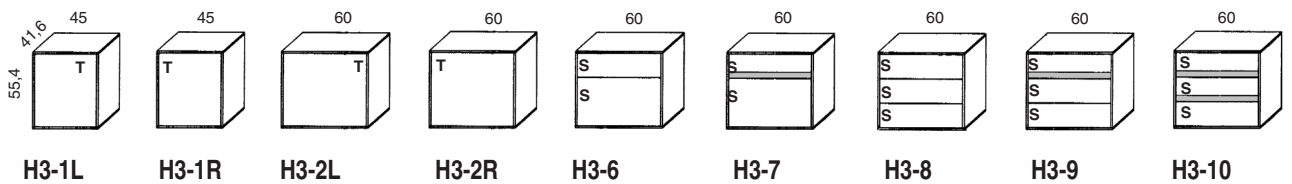
T=Türe S=Schubkasten K=Klappe

Planungshinweise:

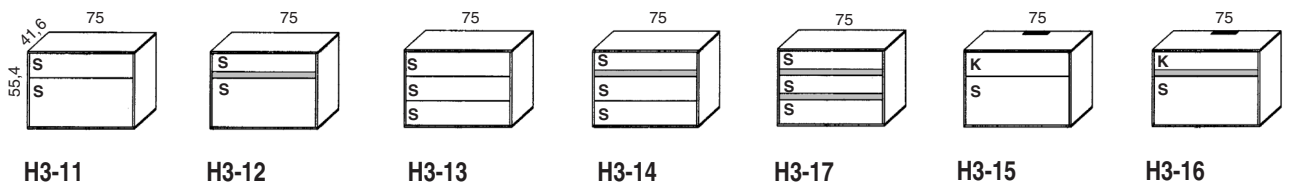
Mit den Elementen kann frei geplant werden. Durchgehende Abdeckplatten sind bis max. 260 cm am Stück lieferbar. Die angegebenen Breiten sind reine Elementbreiten. Bitte beachten Sie, dass für die Abschlussseiten links und rechts jeweils noch 1,3 cm hinzukommen. Abschlussseiten und Abdeckplatten sind im Elementpreis enthalten.

Beispiel: Elementbreite = 60 cm + 2 Abschlussseiten mit jeweils 1,3 cm = Gesamtbreite 62,6 cm
Kombi aus 3 Elementen = 180 cm + 2 Abschlussseiten mit jeweils 1,3 cm = Gesamtbreite 182,6 cm

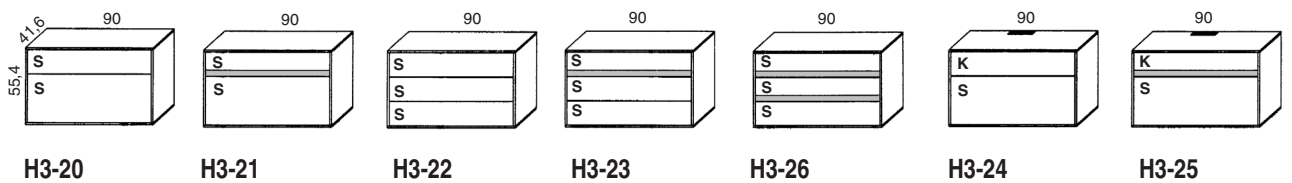
 Die Belastbarkeit aller 3-Raster Hängeschränke beträgt bei Festmauerwerk und Montage laut Herstellervorgabe 35 Kg



Best.-Nr.
PG 1
PG 2




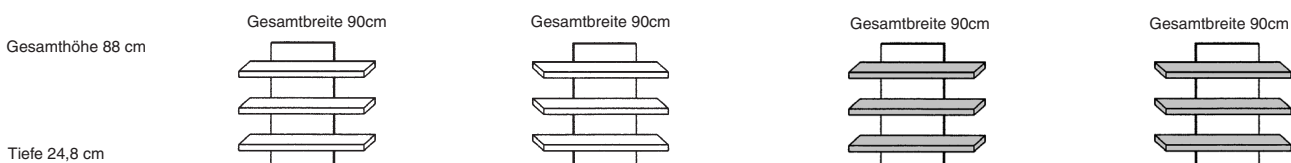
Best.-Nr.
PG 1
PG 2



Best.-Nr.
PG 1
PG 2

Wandregale 88 cm hoch, 90 cm breit, 24,8 cm tief (5-Raster)


 Die Belastbarkeit der Wandregale beträgt bei Festmauerwerk und Montage laut Herstellervorgabe 25 Kg (max. 10 kg pro Boden).



Best.-Nr.
PG 1
PG 2

Hängeschränke 108,2 cm hoch, 45 und 60 cm breit, 41,6 cm tief (6-Raster)

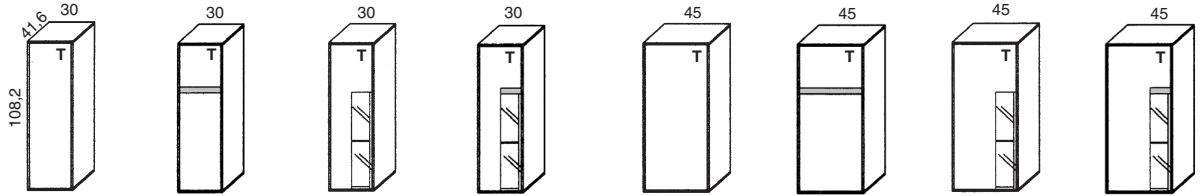
Maße in cm direkt am jeweiligen Bild!

 = Akzentbereich

T= Türe



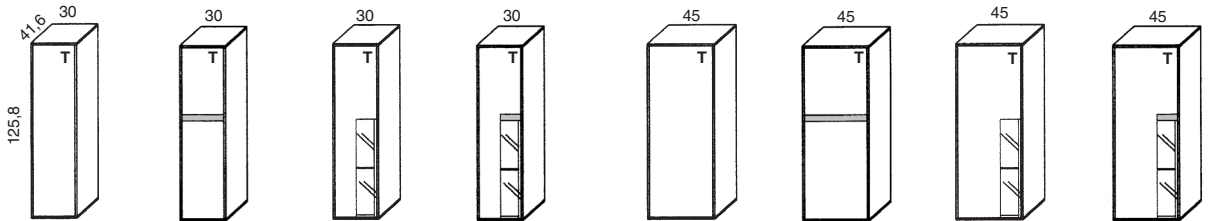
Die Belastbarkeit aller Hängeschränke dieser Seite beträgt bei Festmauerwerk und Montage laut Herstellervorgabe 45 Kg



	(Anschlag)												
Best.-Nr.	(links)	H6-1L	H6-2L	H6-3L	H6-4L	H6-11L	H6-12L	H6-13L	H6-14L				
Best.-Nr.	(rechts)	H6-1R	H6-2R	H6-3R	H6-4R	H6-11R	H6-12R	H6-13R	H6-14R				
PG 1													
PG 2													

Hängeschränke 125,8 cm hoch, 45 und 60 cm breit, 41,6 cm tief (7-Raster)

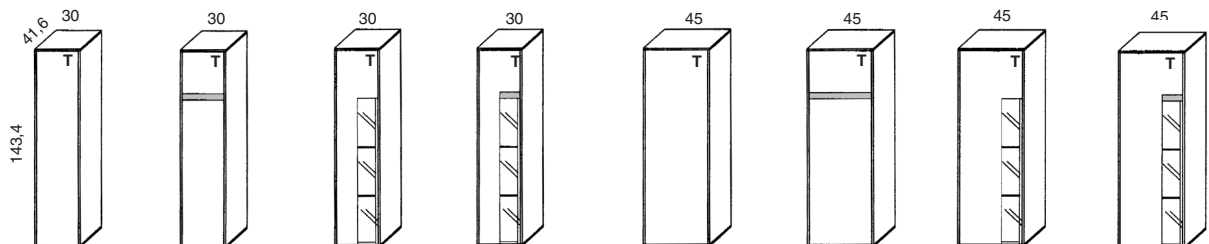
Maße in cm direkt am jeweiligen Bild!



	(Anschlag)												
Best.-Nr.	(links)	H7-1L	H7-2L	H7-3L	H7-4L	H7-11L	H7-12L	H7-13L	H7-14L				
Best.-Nr.	(rechts)	H7-1R	H7-2R	H7-3R	H7-4R	H7-11R	H7-12R	H7-13R	H7-14R				
PG 1													
PG 2													

Hängeschränke 143,4 cm hoch, 45 und 60 cm breit, 41,6 cm tief (8-Raster)

Maße in cm direkt am jeweiligen Bild!



	(Anschlag)												
Best.-Nr.	(links)	H8-1L	H8-2L	H8-3L	H8-4L	H8-11L	H8-12L	H8-13L	H8-14L				
Best.-Nr.	(rechts)	H8-1R	H8-2R	H8-3R	H8-4R	H8-11R	H8-12R	H8-13R	H8-14R				
PG 1													
PG 2													

Regalsystem 25 cm tief

Maße in cm direkt am jeweiligen Bild!

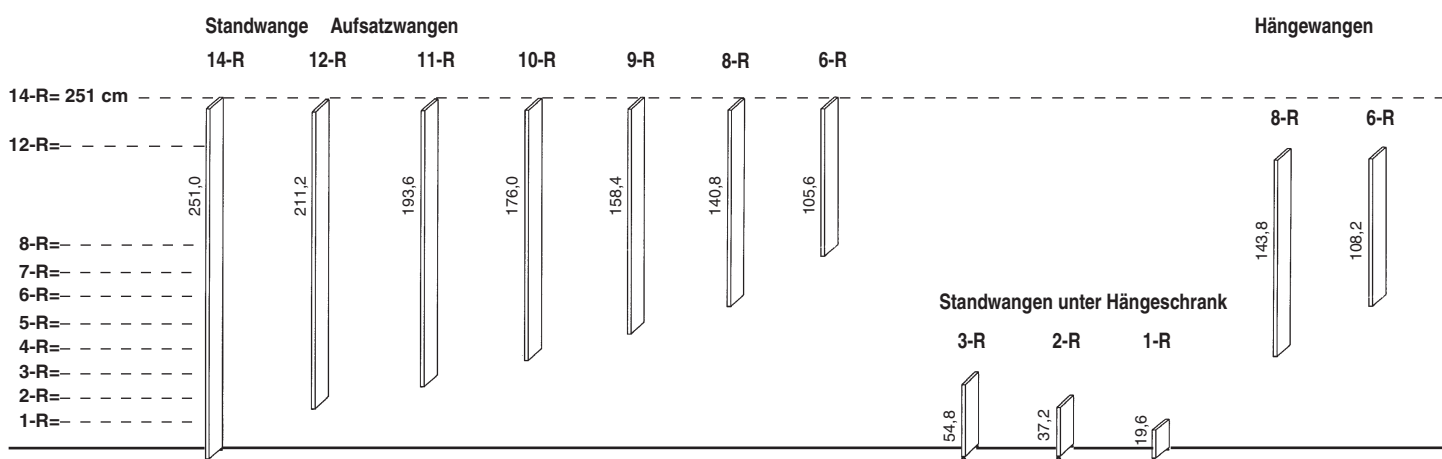
Planungshinweise:

Alle Wangen sind als linke, rechte und mittlere Wangen lieferbar. Die Festlegung erfolgt anhand der Position innerhalb Ihrer Planung. Die Bezeichnung der Wange erhält dann auf der Auftragsbestätigung die Endung **L=Links R=Rechts M=Mitte**!

Höhenkürzungen bei Wangen und Längenkürzungen bei Böden sind ohne Mehrpreis möglich!

Regalwangen: Tiefe 25 cm, Stärke 2,6 cm

Wangen für Planung bis 14 Raster Höhe



In Lack

Best.-Nr.
Preis

WS14

WSA12

WSA11

WSA10

WSA9

WSA8

WSA6

WS3

WS2

WS1

WSH8

WSH6

In Furnier

Best.-Nr.
Preis

WS14F

WSA12F

WSA11F

WSA10F

WSA9F

WSA8F

WSA6F

WS3F

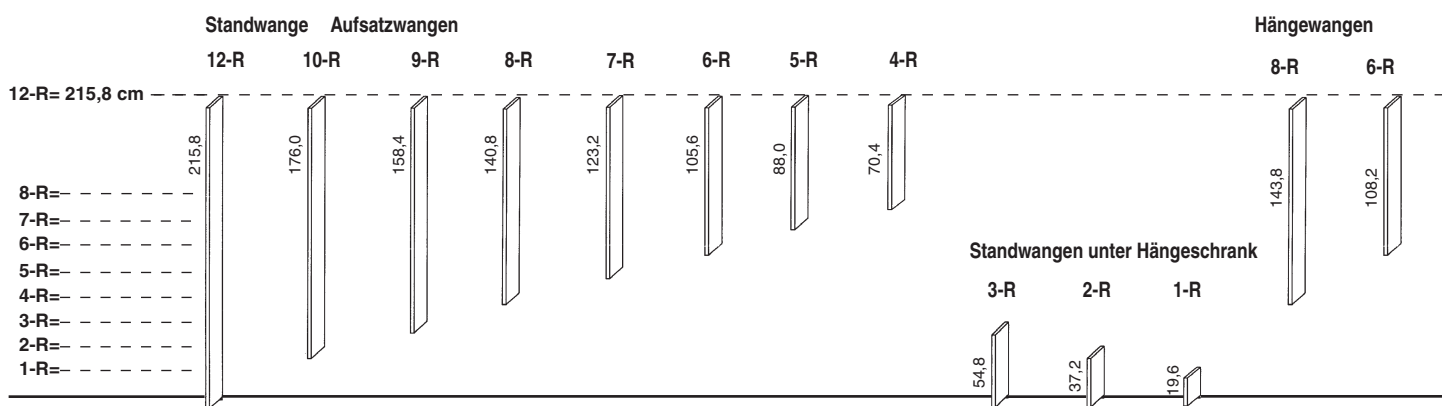
WS2F

WS1F

WSH8F

WSH6F

Wangen für Planung bis 12 Raster Höhe



In Lack

Best.-Nr.
Preis

WS12

WSA10

WSA9

WSA8

WSA7

WSA6

WSA5

WSA4

WS3

WS2

WS1

WSH8

WSH6

In Furnier

Best.-Nr.
Preis

WS12F

WSA10F

WSA9F

WSA8F

WSA7F

WSA6F

WSA5F

WSA4F

WS3F

WS2F


WS1F

WSH8F






WSH6F

Regalsystem 25 cm tief


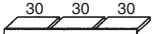
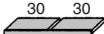
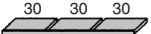
Maße in cm direkt am jeweiligen Bild!

 = Akzentbereich

Regalböden: Tiefe 24,8 cm, Stärke 2,6 cm

					
In Lack					
Best.-Nr.	Z30-25	Z45-25	Z60-25	Z75-25	Z90-25
Preis					55,-
In Furnier					
Best.-Nr.	Z30-25F	Z45-25F	Z60-25F	Z75-25F	Z90-25F
Preis					



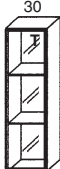

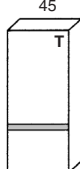
Regalböden mit Akzentblende: Tiefe 26,8 cm, Stärke 2,6 cm

				
Best.-Nr.	ZA63-25	ZA96-25	ZA63-25F	ZA96-25F
Preis				

Regalhängeschränke 103 cm hoch, 30 u. 45 cm breit, 27 cm tief (6-R)

Maße in cm direkt am jeweiligen Bild!


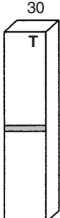


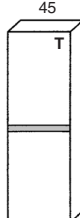
T= Türe

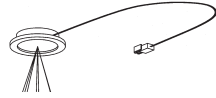
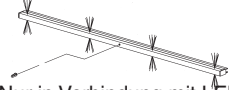
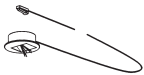



					
Best.-Nr. (Anschlag links)	HW6-1L	HW6-2L	HW6-3L	HW6-5L	HW6-6L
Best.-Nr. (rechts)	HW6-1R	HW6-2R	HW6-3R	HW6-5R	HW6-6R
PG 1					
PG 2					

Regalhängeschränke 138,2 cm hoch, 30 u. 45 cm breit, 27 cm tief (8-R)



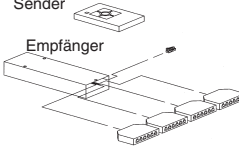
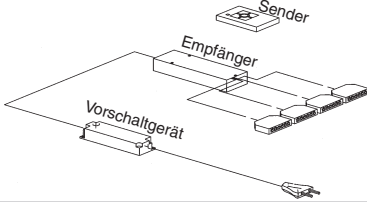
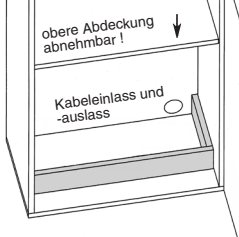
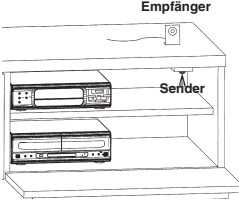
Maße in cm direkt am jeweiligen Bild!

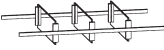
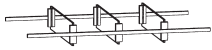
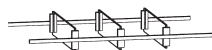
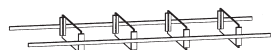
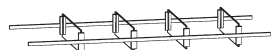
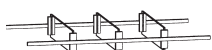
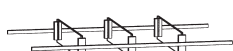
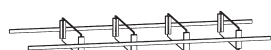
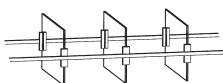
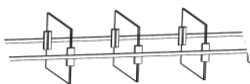
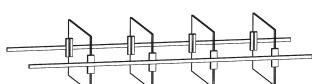
T= Türe














					
Best.-Nr. (Anschlag links)	HW8-1L	HW8-2L	HW8-3L	HW8-5L	HW8-6L
Best.-Nr. (rechts)	HW8-1R	HW8-2R	HW8-3R	HW8-5R	HW8-6R
PG 1					
PG 2					

Artikel	Best.-Nr.		Beschreibung
Beleuchtungen und Schalter			
LED-Einbaustrahler	LST2		 <p>Für Vitrinen. 12 Volt/2,6 Watt, versteckte Kabelführung, Länge 4 Meter. Nur mit LED-Vorschaltgerät möglich.</p>
LED-Glaskantenbeleuchtung Für 30 cm breite Vitrinen Für 45 cm breite Vitrinen Für 60 cm breite Vitrinen	LG30 LG45 LG60		 <p>Stromzuleitung erfolgt über Kabel durch die Rückwand! Nur in Verbindung mit LED-Vorschaltgerät möglich. 12 Volt/2 Watt, Kabellänge 4 Meter. Nur in Verbindung mit LED-Vorschaltgerät möglich. 12 Volt/3 Watt, Kabellänge 4 Meter. Nur in Verbindung mit LED-Vorschaltgerät möglich. 12 Volt/4,1 Watt, Kabellänge 4 Meter.</p>
LED-Strahler für Regalböden	LST4		 <p>Nur in Verbindung mit LED-Vorschaltgerät möglich. 12 Volt/1,4 Watt, Kabellänge 4 Meter.</p>
LED-Beleuchtungsset Für Wandregale	LESET1		<p>2 LED-Leuchten, Kabellänge ca. 4 Meter. Vorschaltgerät erforderlich. 12 Volt/8,2 Watt.</p>  <p>Diese Produkte enthalten Lichtquellen der Energieeffizienzklasse <F> auf einer Skala von A (höchste Effizienz) bis G (geringste Effizienz). Die Lichtquellen in den LED-Beleuchtungen sind nicht tauschbar.</p>
LED-Beleuchtungsset für 1-Raster hohe Hängeschränke Für 122,6 cm Breite Für 152,6 cm Breite Für 212,6 cm Breite Für 317,6 cm Breite	LESET2 LESET3 LESET4 LESET5		<p>4 LED-Leuchten, Kabellänge ca. 4 Meter. Vorschaltgerät erforderlich. 12 Volt/15 Watt. 4 LED-Leuchten, Kabellänge ca. 4 Meter. Vorschaltgerät erforderlich. 12 Volt/17,6 Watt. 4 LED-Leuchten, Kabellänge ca. 4 Meter. Vorschaltgerät erforderlich. 12 Volt/24 Watt. 4 LED-Leuchten, Kabellänge ca. 4 Meter. Vorschaltgerät erforderlich. 12 Volt/35,2 Watt.</p>  <p>Diese Produkte enthalten Lichtquellen der Energieeffizienzklasse <F> auf einer Skala von A (höchste Effizienz) bis G (geringste Effizienz). Die Lichtquellen in den LED-Beleuchtungen sind nicht tauschbar.</p>
LED-Beleuchtung für Wandborde, und unter Hängeschränke Für 60 cm Breite Für 75 cm Breite Für 90 cm Breite Für 105 cm Breite Für 120 cm Breite Für 135 cm Breite Für 150 cm Breite Für 165 cm Breite Für 180 cm Breite Für 195 cm Breite Für 210 cm Breite Für 225 cm Breite	LN60 LN75 LN90 LN105 LN120 LN135 LN150 LN165 LN180 LN195 LN210 LN225		 <p>Diese Produkte enthalten Lichtquellen der Energieeffizienzklasse <F> auf einer Skala von A (höchste Effizienz) bis G (geringste Effizienz). Die Lichtquellen in den LED-Beleuchtungen sind nicht tauschbar.</p> <p>1 LED-Band, Kabellänge ca. 4 Meter. Vorschaltgerät erforderlich. 12 Volt/2,6 Watt. 1 LED-Band, Kabellänge ca. 4 Meter. Vorschaltgerät erforderlich. 12 Volt/3,4 Watt. 1 LED-Band, Kabellänge ca. 4 Meter. Vorschaltgerät erforderlich. 12 Volt/4,1 Watt. 1 LED-Band, Kabellänge ca. 4 Meter. Vorschaltgerät erforderlich. 12 Volt/4,8 Watt. 1 LED-Band, Kabellänge ca. 4 Meter. Vorschaltgerät erforderlich. 12 Volt/5,5 Watt. 1 LED-Band, Kabellänge ca. 4 Meter. Vorschaltgerät erforderlich. 12 Volt/6,2 Watt. 1 LED-Band, Kabellänge ca. 4 Meter. Vorschaltgerät erforderlich. 12 Volt/7 Watt. 1 LED-Band, Kabellänge ca. 4 Meter. Vorschaltgerät erforderlich. 12 Volt/7,7 Watt. 1 LED-Band, Kabellänge ca. 4 Meter. Vorschaltgerät erforderlich. 12 Volt/8,4 Watt. 1 LED-Band, Kabellänge ca. 4 Meter. Vorschaltgerät erforderlich. 12 Volt/9 Watt. 1 LED-Band, Kabellänge ca. 4 Meter. Vorschaltgerät erforderlich. 12 Volt/9,8 Watt. 1 LED-Band, Kabellänge ca. 4 Meter. Vorschaltgerät erforderlich. 12 Volt/10,6 Watt.</p>

Zubehör

Artikel	Best.-Nr.		Beschreibung
Vorschaltgeräte und Fernbedienungen			
LED-Vorschaltgerät max. 15 Watt	LEVG15		12 Volt/15 Watt, ausreichend für max. 6 Anschlüsse. Kabellänge ca.5 Meter, Schalter an der Zuleitung. 
LED-Vorschaltgerät max. 30 Watt	LEVG30		12 Volt/30 Watt, ausreichend für max. 10 Anschlüsse. Kabellänge ca.5 Meter, Schalter an der Zuleitung. 
Funkfernbedienung für LED- Beleuchtungen	FKS4		 <p>Mit dieser Fernbedienung können max. 4 Stromkreise geschaltet und gedimmt werden. Pro Stromkreis sind 6 Leuchtkörper möglich. Die Fernbedienung wird, falls gewünscht zwischen Vorschaltgerät und Beleuchtung gesteckt.</p>
Funkfernbedienungs-Set mit Vorschaltgerät			
Funkfernbedienung incl.:			
LED-Vorschaltgerät max. 30 Watt	FKS4-30		
LED-Vorschaltgerät max. 60 Watt	FKS4-60		
Elektrostaufach ohne Funkfernbedienung			
Einbau hinter Türen	LES		 <p>Bitte geben Sie an bei welchem Element der Einbau erfolgen soll. In diesem Elektrostaufach ist keine Funkfernbedienung enthalten! Die obere Abdeckung ist ein abnehmbarer Holzboden, der Schrank bleibt deshalb in voller Tiefe nutzbar.</p>
IR-Repeater			
IR Repeater Empfänger auf Ständer wie Abbildung.	IRST		 <p>Der IR Repeater leitet die Signale von handelsüblichen IR Fernbedienungen ins Möbellinnere. Es können so z.B DVD-Player hinter geschlossener Front bedient werden. Ankommende IR-Signale werden über den Empfänger aufgefangen, und über den Sender ins Möbellinnere weitergeleitet. Der Repeater benötigt keine eigene Fernbedienung. Zum Betrieb ist ein Netzanschluß mit 220 Volt erforderlich.</p> <p>IR=infrarot</p>

Artikel	Best.-Nr.		Beschreibung
Schubkasten-Sonderausstattungen			
Für Elemente 45 cm breit, 41,6 cm tief	E1-45		 Schubkasten-Inneneinteilung für niedrige Schubkästen mit 3 Teilern
Für Elemente 60 cm breit, 41,6 cm tief	E1-60		 Schubkasten-Inneneinteilung für niedrige Schubkästen mit 3 Teilern
Für Elemente 75 cm breit, 41,6 cm tief	E1-75		 Schubkasten-Inneneinteilung für niedrige Schubkästen mit 3 Teilern
Für Elemente 90 cm breit, 41,6 cm tief	E1-90		 Schubkasten-Inneneinteilung für niedrige Schubkästen mit 4 Teilern
Für Elemente 105 cm breit, 41,6 cm tief	E1-105		 Schubkasten-Inneneinteilung für niedrige Schubkästen mit 4 Teilern
Für Elemente 60 cm breit, 49,6 cm tief	EK1-60		 Schubkasten-Inneneinteilung für niedrige Schubkästen mit 3 Teilern
Für Elemente 75 cm breit, 49,6 cm tief	EK1-75		 Schubkasten-Inneneinteilung für niedrige Schubkästen mit 3 Teilern
Für Elemente 90 cm breit, 49,6 cm tief	EK1-90		 Schubkasten-Inneneinteilung für niedrige Schubkästen mit 4 Teilern
Für Elemente 60 cm breit, 49,6 cm tief	EK2-60		 Schubkasten-Inneneinteilung für hohe Schubkästen mit 3 Teilern
Für Elemente 75 cm breit, 49,6 cm tief	EK2-75		 Schubkasten-Inneneinteilung für hohe Schubkästen mit 3 Teilern
Für Elemente 90 cm breit, 49,6 cm tief	EK2-90		 Schubkasten-Inneneinteilung für hohe Schubkästen mit 4 Teilern

Artikel	Best.-Nr.		Beschreibung		
Zusätzliche Vitrinenrückwände in Edelfurnier					
Für Vitrinenelemente 215,8 cm hoch (12-Raster)	RW8-30		Für 30 cm Elemente 	Für 45 cm Elemente 	Für 60 cm Elemente 
	RW8-45				
	RW8-60				
Für Vitrinenelemente 198,2 cm hoch (11-Raster)	RW7-30		Für 30 cm Elemente 	Für 45 cm Elemente 	Für 60 cm Elemente 
	RW7-45				
	RW7-60				
Für Hängevitrinen 143,4 cm hoch (8-Raster)	RW6-30		Für 30 cm Elemente 	Für 45 cm Elemente 	
	RW6-45				
Für Highboards 145,4 cm hoch (8-Raster) Für Hängevitrinen 108/125 cm hoch (6+7-R.)	RW4-30		Für 30 cm Elemente 	Für 45 cm Elemente 	Für 60 cm Elemente 
	RW4-45				
	RW4-60				
Für Hängevitrinen 37,8 cm hoch (2-Raster)	RW2H-90		Für 120 cm Elemente 	Für 150 cm Elemente 	
	RW2H-105				

Zubehör

Artikel	Best.-Nr.		Beschreibung
Holz- und Glaseinlegeböden			
Holzeinlegeboden für 30 cm breite, 41,6 cm tiefe Typen	FA30-33		Zusätzlicher Holzeinlegeboden hinter Türen 26,1x 33 x 1,9 cm
Holzeinlegeboden für 45 cm breite, 41,6 cm tiefe Typen	FA45-33		Zusätzlicher Holzeinlegeboden hinter Türen 41,1x 33 x 1,9 cm
Holzeinlegeboden für 60 cm breite, 41,6 cm tiefe Typen	FA60-33		Zusätzlicher Holzeinlegeboden hinter Türen 56,1x 33 x 1,9 cm
Holzeinlegeboden für 45 cm breite, 49,6 cm tiefe Typen	FA45-41		Zusätzlicher Holzeinlegeboden hinter Türen 41,1x 41 x 1,9 cm
Holzeinlegeboden für 60 cm breite, 49,6 cm tiefe Typen	FA60-41		Zusätzlicher Holzeinlegeboden hinter Türen 56,1 x 41 x 1,9 cm
Glaseinlegeboden für 45 cm breite, 41,2 cm tiefe Typen	GLFA45-32		Zusätzlicher Glasboden hinter Vitrintüren 41,1 x 32 x 0,6 cm
Glaseinlegeboden für 60 cm breite, 41,2 cm tiefe Typen	GLFA60-32		Zusätzlicher Glasboden hinter Vitrintüren 56,1 x 32 x 0,6 cm
Blenden			
Blenden in Lack oder Furnier einseitig	BL19E	/m ²	19 mm stark, fertig oberflächenbehandelt inkl. gewünschter Kanten. Rückseite Gegenzugfurnier. Furnierichtung angeben. Max. am Stück 250/60 cm Der Mindestpreis pro Blende beträgt
Blenden in Lack oder Furnier beidseitig	BL19B	/m ²	Siehe oben, jedoch beidseitig oberflächenbehandelt. Max. am Stück 250/60 cm Der Mindestpreis pro Blende beträgt

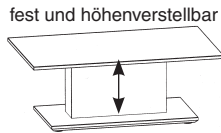
Couchtische, Esstische, Stühle und Bänke

Formal passende Couchtische, Esstische, Stühle und Bänke zu diesem Modell entnehmen Sie bitte der umfangreichen Couchtisch-, Esstisch-, Stuhl- und Bankkollektion aus den aktuellen Typenlisten!

Beispiele aus der umfangreichen Couchtischkollektion



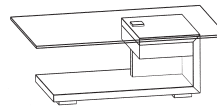
CT510...
Lieferbar in 3 Größen



CT...F
Lieferbar in 3 Größen



CT501...
Lieferbar in 4 Größen



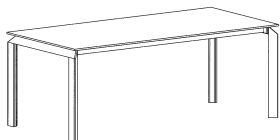
CT404-110



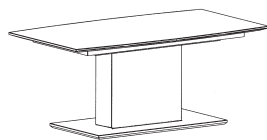
CT303.....
Lieferbar in 2 Größen

Weitere Couchtischvarianten, -größen und -ausführungen entnehmen Sie bitte der aktuellen Couchtischtypenliste. Hier finden Sie auch die Beschreibungen und Preise zum jeweiligen Modell.

Beispiele aus der umfangreichen Esstischkollektion



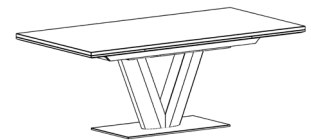
ET521



ET591



ET581



ET632

Weitere Esstischvarianten, -größen und -ausführungen entnehmen Sie bitte der aktuellen Esstischtypenliste. Hier finden Sie auch die Beschreibungen und Preise zum jeweiligen Modell.

Beispiele aus der umfangreichen Stuhl- und Bankkollektion



Lena



Jule



Kaia



Mila



Anna



Aria



Milan




Bern

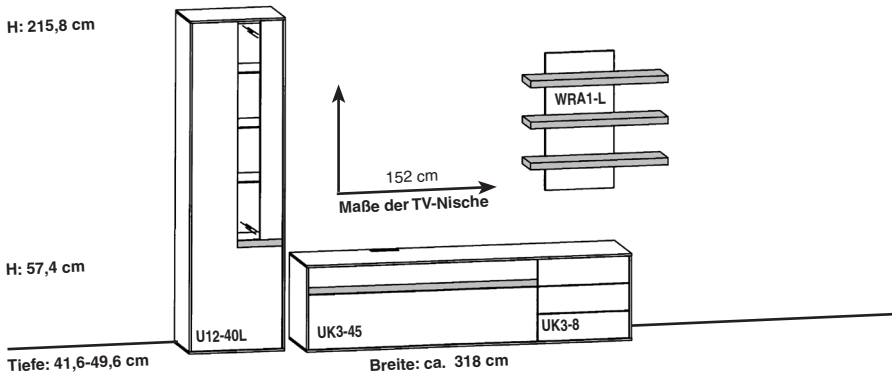
Weitere Stuhlvarianten, -größen und -ausführungen entnehmen Sie bitte der aktuellen Stuhl/Bank Typenliste. Hier finden Sie auch die Beschreibungen und Preise zum jeweiligen Modell.

Kombinationen

Preise ohne Beleuchtungen und Zubehör

Maße in cm direkt am jeweiligen Bild!

 = Akzentbereich



Best.-Nr. CE1 (wie Abbildung!)
PG 1
PG 2

CE1-SV (seitenverkehrt!)

Empfohlenes Zubehör: pro Stück

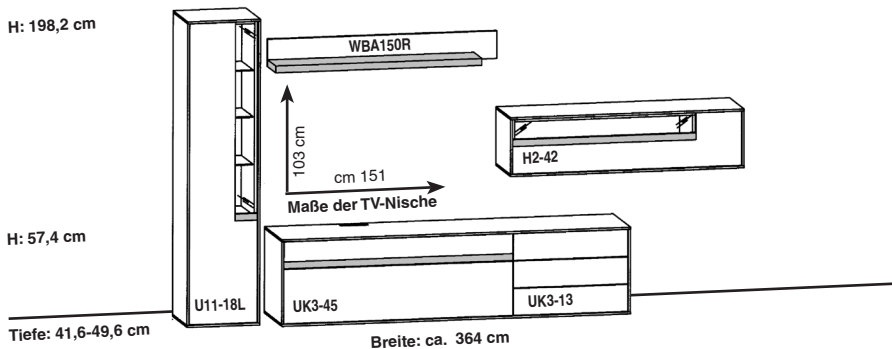
Beleuchtung

1 LED-Strahler für die Vitrine	LST2
3 LED-Glaskantenbel. für die Vitrine	LG60
1 LED-Bel. für das Wandregal	LEDSET1
1 Fernbedienung mit Vorschaltgerät 30 Watt	FKS4-30
Elektrostaufach	LES60

Zubehör allgemein

1 IR-Repeater	IRST
1-2 Schubkasteneinteilungen	EK2-75
1-3 Schubkasteneinteilungen	EK1-60
1 Akzentrückwand für die Vitrine	RW8-60

Artikelbeschreibung und Angaben zu den Energieklassen siehe Zubehör S. 34-38



Best.-Nr. CE2 (wie Abbildung!)
PG 1
PG 2

CE2-SV (seitenverkehrt!)

Empfohlenes Zubehör: pro Stück

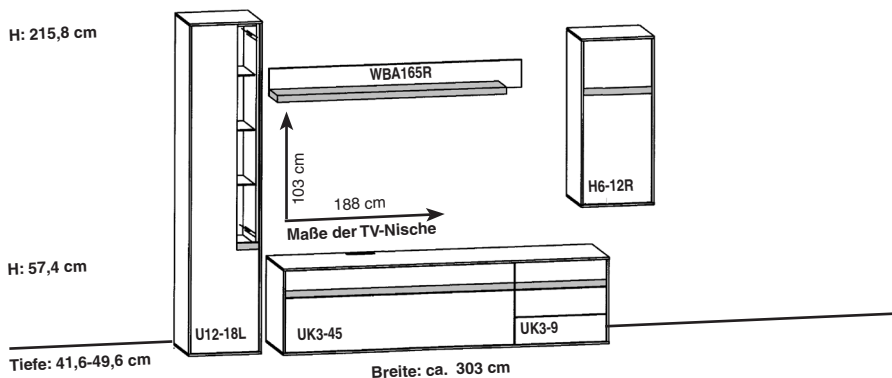
Beleuchtung

3 LED-Strahler für die Vitrinen	LST2
3 LED-Glaskantenbel. für die Vitrine	LG45
1 LED-Bel. für das Winkelbord	LN150
1 LED-Bel. unter den Hängeschrank	LN150
1 Fernbedienung mit Vorschaltgerät 30 Watt	FKS4-30
Elektrostaufach	LES45

Zubehör allgemein

1 IR-Repeater	IRST
1-2 Schubkasteneinteilungen	EK2-75
1-3 Schubkasteneinteilungen	EK1-75
1 Akzentrückwand für die Vitrine	RW7-45
1 Akzentrückwand für die Vitrine	RW2H-105

Artikelbeschreibung und Angaben zu den Energieklassen siehe Zubehör S. 34-38



Best.-Nr. CE3 (wie Abbildung!)
PG 1
PG 2

CE3-SV (seitenverkehrt!)

Empfohlenes Zubehör: pro Stück

Beleuchtung

1 LED-Strahler für die Vitrine	LST2
3 LED-Glaskantenbel. für die Vitrine	LG45
1 LED-Bel. für das Winkelbord	LN165
1 Fernbedienung mit Vorschaltgerät 30 Watt	FKS4-30
Elektrostaufach	LES45

Zubehör allgemein


1 IR-Repeater	IRST
1-2 Schubkasteneinteilungen	EK2-75
1-3 Schubkasteneinteilungen	EK1-60
1 Akzentrückwand für die Vitrine	RW8-45

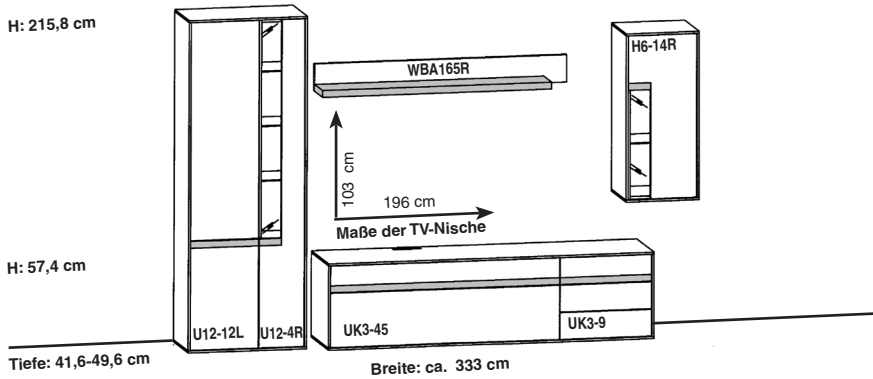
Artikelbeschreibung und Angaben zu den Energieklassen siehe Zubehör S. 34-38

Kombinationen

Preise ohne Beleuchtungen und Zubehör

Maße in cm direkt am jeweiligen Bild!

 = Akzentbereich



Best.-Nr. CE5 (wie Abbildung!)
PG 1
PG 2

CE5-SV (seitenverkehrt!)

Empfohlenes Zubehör: pro Stück

Beleuchtung

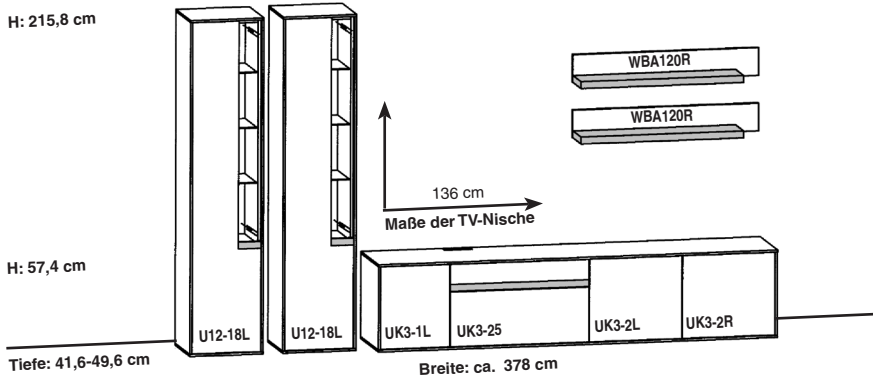
- 2 LED-Strahler für die Vitrinen **LST2**
- 3 LED-Glaskantenbel. für die Vitrine **LG30**
- 1 LED-Glaskantenbel. für die Vitrine **LG45**
- 1 LED-Bel. für das Winkelbord **LN165**
- 1 Fernbedienung mit Vorschaltgerät 30 Watt **FKS4-30**

Elektrostaufach **LES30**

Zubehör allgemein

- 1 IR-Repeater **IRST**
- 1-2 Schubkasteneinteilungen **EK2-75**
- 1-3 Schubkasteneinteilungen **EK1-60**
- 1 Akzentrückwand für die Vitrine **RW8-30**
- 1 Akzentrückwand für die Vitrine **RW4-45**

Artikelbeschreibung und Angaben zu den Energieklassen siehe Zubehör S. 34-38



Best.-Nr. CE8 (wie Abbildung!)
PG 1
PG 2

CE8-SV (seitenverkehrt!)

Empfohlenes Zubehör: pro Stück

Beleuchtung

- 2 LED-Strahler für die Vitrinen **LST2**
- 6 LED-Glaskantenbel. für die Vitrinen **LG45**
- 2 LED-Bel. für die Winkelborde **LN120**
- 1 Fernbedienung mit Vorschaltgerät 30 Watt **FKS4-30**

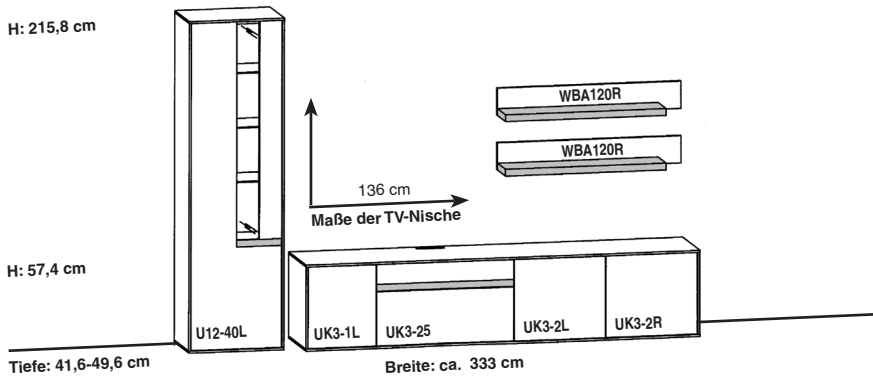
Elektrostaufach **LES45**

Zubehör allgemein

- 1 IR-Repeater **IRST**
- 1 Schubkasteneinteilung **EK2-90**

2 Akzentrückwände für die Vitrinen **RW8-45**

Artikelbeschreibung und Angaben zu den Energieklassen siehe Zubehör S. 34-38



Best.-Nr. CE9 (wie Abbildung!)
PG 1
PG 2

CE9-SV (seitenverkehrt!)

Empfohlenes Zubehör: pro Stück

Beleuchtung

- 1 LED-Strahler für die Vitrine **LST2**
- 3 LED-Glaskantenbel. für die Vitrine **LG60**
- 2 LED-Bel. für die Winkelborde **LN120**
- 1 Fernbedienung mit Vorschaltgerät 30 Watt **FKS4-30**

Elektrostaufach **LES60**

Zubehör allgemein


- 1 IR-Repeater **IRST**
- 1 Schubkasteneinteilung **EK2-90**
- 1 Akzentrückwand für die Vitrine **RW8-60**

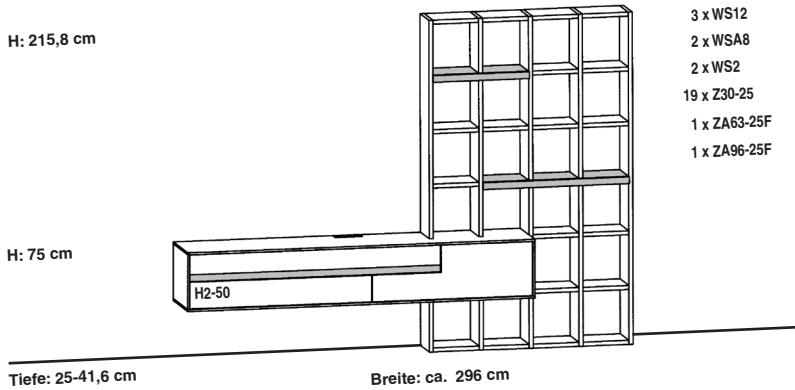
Artikelbeschreibung und Angaben zu den Energieklassen siehe Zubehör S. 34-38

Kombinationen

Preise ohne Beleuchtungen und Zubehör

Maße in cm direkt am jeweiligen Bild!

 = Akzentbereich



Best.-Nr. CE21 (wie Abbildung!)
PG 1
PG 2

CE21-SV (seitenverkehrt!)

Empfohlenes Zubehör: pro Stück

Beleuchtung

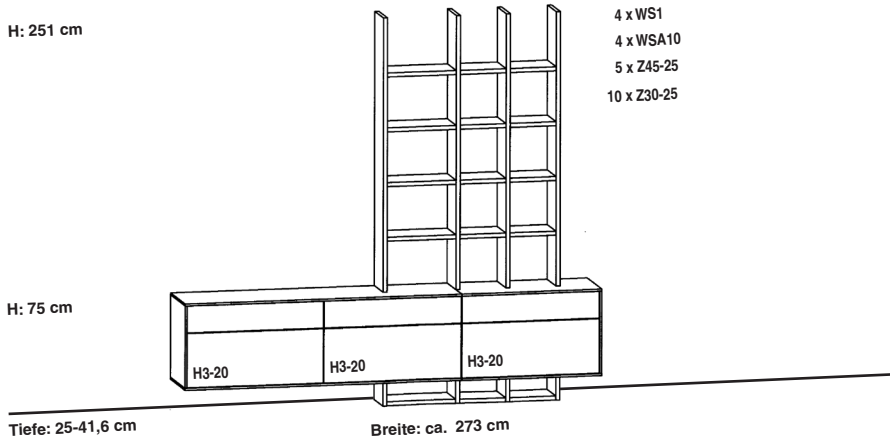
5 LED-Strahler für Regalböden	LST4
1 LED-Bel. unter den Hängeschrank	LN120
1 LED-Bel. unter den Hängeschrank	LN105
1 Fernbedienung mit Vorschaltgerät 30 Watt	FKS4-30

Zubehör allgemein

1 IR-Repeater	IRST
1-2 Schubkasteneinteilungen	E1-60

Artikelbeschreibung und Angaben zu den Energieklassen siehe Zubehör S. 34-38

Mehrpreis für das Regal in Edelfurnier



Best.-Nr. CE122 (wie Abbildung!)
PG 1
PG 2

CE122-SV (seitenverkehrt!)

Empfohlenes Zubehör: pro Stück

Beleuchtung

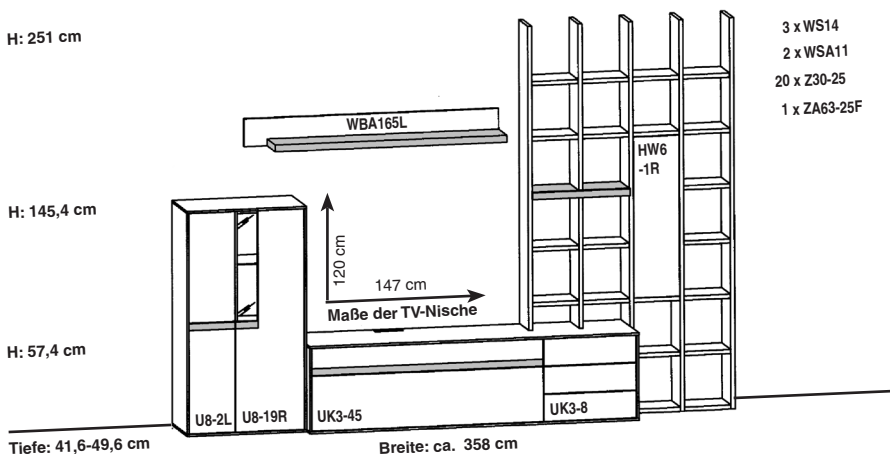
1 LED-Bel. unter den Hängeschrank	LN180
1 LED-Bel. unter den Hängeschrank	LN90
1 Fernbedienung mit Vorschaltgerät 30 Watt	FKS4-30

Zubehör allgemein

1-3 Schubkasteneinteilungen	E1-90
-----------------------------	-------

Artikelbeschreibung und Angaben zu den Energieklassen siehe Zubehör S. 34-38

Mehrpreis für das Regal in Edelfurnier



Best.-Nr. CE23 (wie Abbildung!)
PG 1
PG 2

CE23-SV (seitenverkehrt!)

Empfohlenes Zubehör: pro Stück

Beleuchtung

1 LED-Strahler für die Vitrine	LST2
1 LED-Glaskantenbel. für die Vitrine	LG45
1 LED-Bel. für das Winkelbord	LN165
2 LED-Strahler für Regalböden	LST4
1 Fernbedienung mit Vorschaltgerät 30 Watt	FKS4-30

Elektrostaufach LES45

Zubehör allgemein

1 IR-Repeater	IRST
1-3 Schubkasteneinteilungen	EK1-60
1-2 Schubkasteneinteilungen	EK2-75
1 Akzentrückwand für die Vitrine	RW4-45

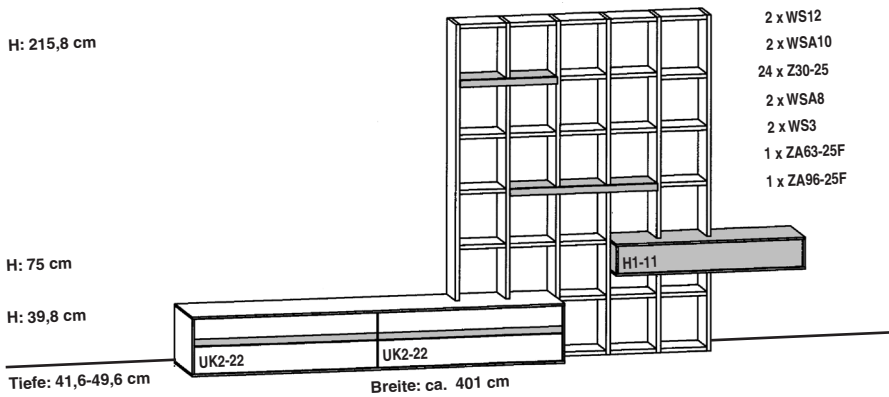
Mehrpreis für das Regal in Edelfurnier

Kombinationen

Preise ohne Beleuchtungen und Zubehör

Maße in cm direkt am jeweiligen Bild!

 = Akzentbereich



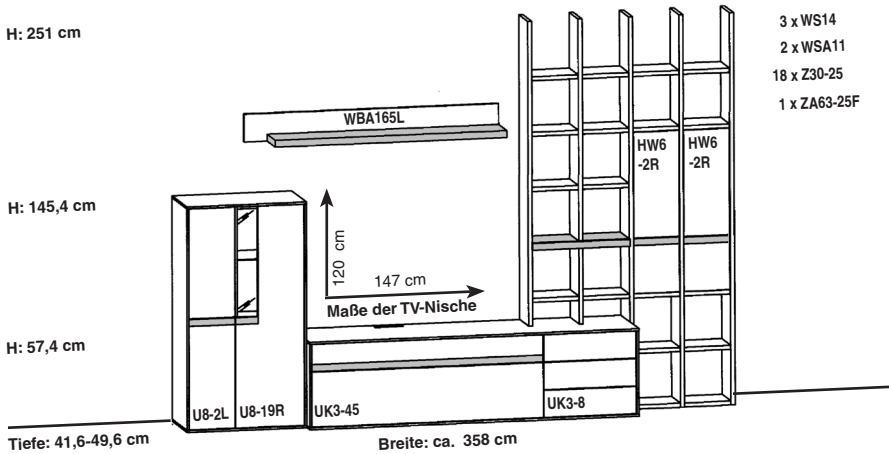
Best.-Nr. CE224 (wie Abbildung!) CE224-SV (seitenverkehrt!)
 PG 1
 PG 2

Empfohlenes Zubehör: pro Stück

Beleuchtung	
1 LED-Bel. hinter den Hängeschrank	LEDSET2
5 LED-Strahler für Regalböden	LST4
1 Fernbedienung mit Vorschaltgerät 30 Watt	FKS4-30
Zubehör allgemein	
1-2 Schubkasteneinteilungen	E1-60
1-8 Schubkasteneinteilungen	EK1-60

Artikelbeschreibung und Angaben zu den Energieklassen siehe Zubehör S. 34-38

Mehrpreis für das Regal in Edelfurnier

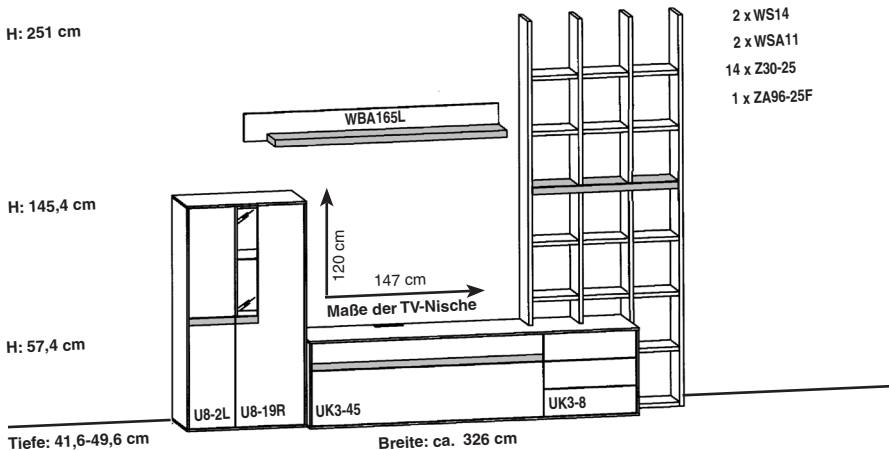


Best.-Nr. CE25 (wie Abbildung!) CE25-SV (seitenverkehrt!)
 PG 1
 PG 2

Empfohlenes Zubehör: pro Stück

Beleuchtung	
1 LED-Strahler für die Vitrine	LST2
1 LED-Glaskantenbel. für die Vitrine	LG45
1 LED-Bel. für das Winkelbord	LN165
2 LED-Strahler für Regalböden	LST4
1 Fernbedienung mit Vorschaltgerät 30 Watt	FKS4-30
Elektrostaufach	LES45
Zubehör allgemein	
1 IR-Repeater	IRST
1-3 Schubkasteneinteilungen	EK1-60
1-2 Schubkasteneinteilungen	EK2-75
1 Akzentrückwand für die Vitrine	RW4-45

Mehrpreis für das Regal in Edelfurnier



Best.-Nr. CE26 (wie Abbildung!) CE26-SV (seitenverkehrt!)
 PG 1
 PG 2

Empfohlenes Zubehör: pro Stück


Beleuchtung	
1 LED-Strahler für die Vitrine	LST2
1 LED-Glaskantenbel. für die Vitrine	LG45
1 LED-Bel. für das Winkelbord	LN165
3 LED-Strahler für Regalböden	LST4
1 Fernbedienung mit Vorschaltgerät 30 Watt	FKS4-30
Elektrostaufach	LES45
Zubehör allgemein	
1 IR-Repeater	IRST
1-3 Schubkasteneinteilungen	EK1-60
1-2 Schubkasteneinteilungen	EK2-75
1 Akzentrückwand für die Vitrine	RW4-45

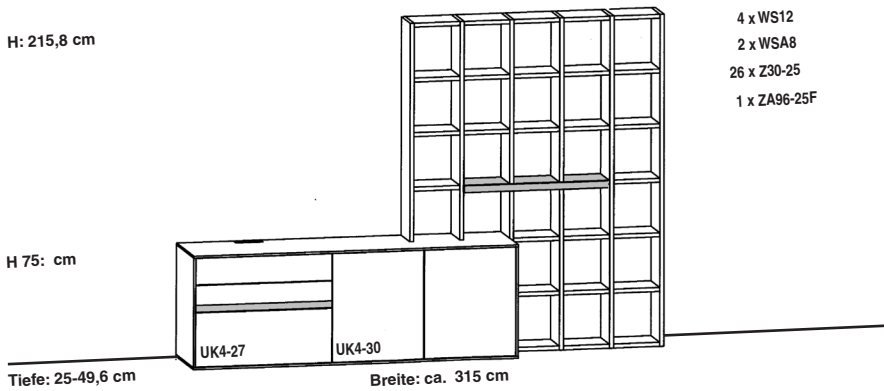
Mehrpreis für das Regal in Edelfurnier

Kombinationen

Preise ohne Beleuchtungen und Zubehör

Maße in cm direkt am jeweiligen Bild!

 = Akzentbereich



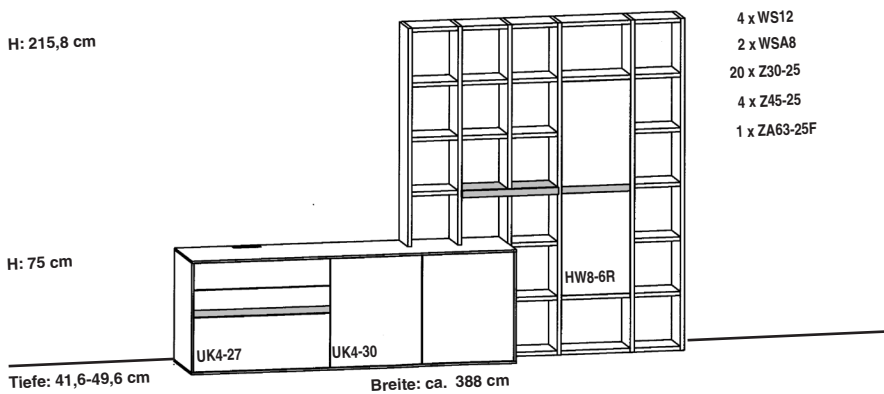
Best.-Nr. CE27 (wie Abbildung!) CE27-SV (seitenverkehrt!)
PG 1
PG 2

Empfohlenes Zubehör: pro Stück

Beleuchtung	
3 LED-Strahler für Regalböden	LST4
1 Vorschaltgerät 15 Watt	LEVG15
1 Fernbedienung	FKS4
Zubehör allgemein	
1 IR-Repeater	IRST
1 Schubkasteneinteilung	EK1-90
1 Schubkasteneinteilung	EK2-90

Artikelbeschreibung und Angaben zu den Energieklassen siehe Zubehör S. 34-38

Mehrpreis für das Regal in Edelfurnier



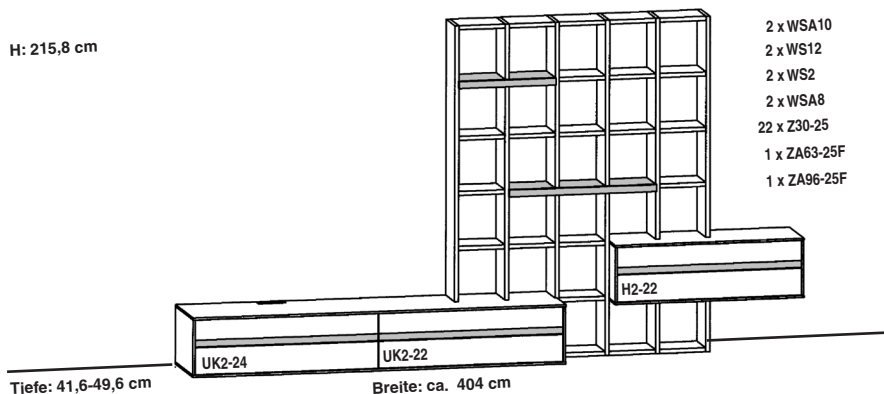
Best.-Nr. CE28 (wie Abbildung!) CE28-SV (seitenverkehrt!)
PG 1
PG 2

Empfohlenes Zubehör: pro Stück

Beleuchtung	
2 LED-Strahler für Regalböden	LST4
1 Vorschaltgerät 15 Watt	LEVG15
1 Fernbedienung	FKS4
Zubehör allgemein	
1 IR-Repeater	IRST
1 Schubkasteneinteilung	EK1-90
1 Schubkasteneinteilung	EK2-90

Artikelbeschreibung und Angaben zu den Energieklassen siehe Zubehör S. 34-38

Mehrpreis für das Regal in Edelfurnier



Best.-Nr. CE30 (wie Abbildung!) CE30-SV (seitenverkehrt!)
PG 1
PG 2

Empfohlenes Zubehör: pro Stück

Beleuchtung	
5 LED-Strahler für Regalböden	LST4
1 Vorschaltgerät 15 Watt	LEVG15
1 Fernbedienung	FKS4
Zubehör allgemein	
1 IR-Repeater	IRST
1-4 Schubkasteneinteilungen	E1-60
1-6 Schubkasteneinteilungen	EK1-60


Artikelbeschreibung und Angaben zu den Energieklassen siehe Zubehör S. 34-38

Mehrpreis für das Regal in Edelfurnier

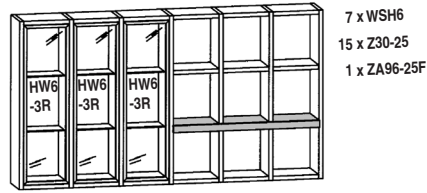
Kombinationen

Preise ohne Beleuchtungen und Zubehör

Maße in cm direkt am jeweiligen Bild!

 = Akzentbereich

H: 196,9 cm



H: 75 cm



Tiefe: 25-41,6 cm

Breite: ca. 350 cm

Best.-Nr. CE31 (wie Abbildung!)
PG 1
PG 2

CE31-SV (seitenverkehrt!)

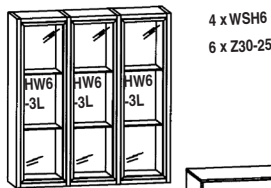
Empfohlenes Zubehör: pro Stück

Beleuchtung	
3 LED-Strahler für Regalböden	LST4
6 LED-Glaskantenbel. für die Vitrinen	LG30
1 LED-Bel. unter den Hängeschrank	LN150
1 LED-Bel. unter den Hängeschrank	LN90
1 Fernbedienung mit Vorschaltgerät 30 Watt	FKS4-30

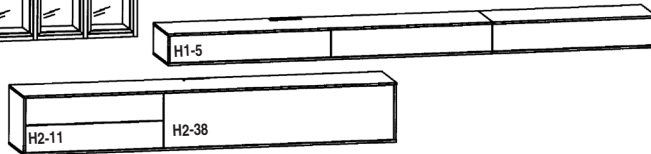
Zubehör allgemein	
1 IR-Repeater	IRST
1-2 Schubkasteneinteilungen	E1-75
1-2 Schubkasteneinteilungen	E1-90

Mehrpreis für das Regal in Edelfurnier

H: 196,9 cm



H: 92,6 cm



Tiefe: 25-41,6 cm

Breite: ca. 432 cm

Best.-Nr. CE132 (wie Abbildung!)
PG 1
PG 2

CE132-SV (seitenverkehrt!)

Empfohlenes Zubehör: pro Stück

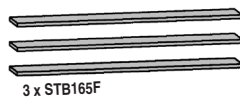
Beleuchtung	
6 LED-Glaskantenbel. für die Vitrinen	LG30
1 LED-Bel. hinter obere Hängeschr.	LEDSET5
1 LED-Bel. unter den Hängeschrank	LN150
1 LED-Bel. unter den Hängeschrank	LN90
1 Fernbedienung mit Vorschaltgerät 60 Watt	FKS4-60

Zubehör allgemein	
1 IR-Repeater	IRST
1-2 Schubkasteneinteilungen	E1-105
1-2 Schubkasteneinteilungen	E1-90

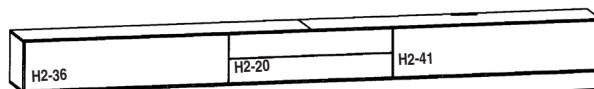
Artikelbeschreibung und Angaben zu den Energieklassen siehe Zubehör S. 34-38

Mehrpreis für das Regal in Edelfurnier

H: 144,1 cm



H: 57,4 cm



Tiefe: 41,6 cm

Breite: ca. 423 cm

Best.-Nr. CE133 (wie Abbildung!)
PG 1
PG 2

CE133-SV (seitenverkehrt!)

Empfohlenes Zubehör: pro Stück

Beleuchtung	
1 LED-Bel. unter den Hängeschrank	LN210
1 LED-Bel. unter den Hängeschrank	LN210
1 Fernbedienung mit Vorschaltgerät 30 Watt	FKS4-30


Zubehör allgemein	
1 IR-Repeater	IRST
1-4 Schubkasteneinteilungen	E1-60

Artikelbeschreibung und Angaben zu den Energieklassen siehe Zubehör S. 34-38

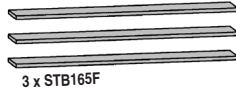
Kombinationen

Preise ohne Beleuchtungen und Zubehör

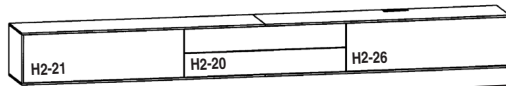
Maße in cm direkt am jeweiligen Bild!

 = Akzentbereich

H: 144,1 cm



H: 57,4 cm



Tiefe: 41,6 cm

Breite: ca. 363 cm

Best.-Nr. **CE134** (wie Abbildung!)
PG 1
PG 2

CE134-SV (seitenverkehrt!)

Empfohlenes Zubehör: pro Stück

Beleuchtung

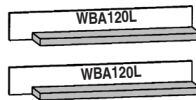
- 1 LED-Bel. unter den Hängeschrank **LN180**
- 1 LED-Bel. unter den Hängeschrank **LN180**
- 1 Fernbedienung mit Vorschaltgerät **FKS4-30**
30 Watt

Zubehör allgemein

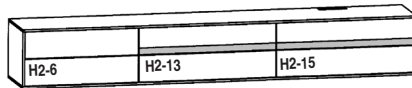
- 1 IR-Repeater **IRST**
- 1-4 Schubkasteneinteilungen **E1-60**

Artikelbeschreibung und Angaben zu den Energieklassen siehe Zubehör S. 34-38

H: 144,1 cm



H: 57,4 cm



Tiefe: 41,6 cm

Breite: ca. 272 cm

Best.-Nr. **CE37** (wie Abbildung!)
PG 1
PG 2

CE37-SV (seitenverkehrt!)

Empfohlenes Zubehör: pro Stück

Beleuchtung

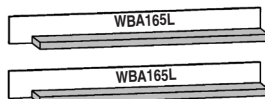
- 2 LED-Bel. für die Winkelborde **LN120**
- 1 LED-Bel. unter den Hängeschrank **LN75**
- 1 LED-Bel. unter den Hängeschrank **LN180**
- 1 Fernbedienung mit Vorschaltgerät **FKS4-30**
30 Watt

Zubehör allgemein

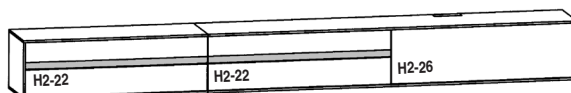
- 1 IR-Repeater **IRST**
- 1-2 Schubkasteneinteilungen **E1-75**
- 1-3 Schubkasteneinteilungen **E1-90**

Artikelbeschreibung und Angaben zu den Energieklassen siehe Zubehör S. 34-38

H: 144,1 cm



H: 57,4 cm



Tiefe: 41,6 cm

Breite: ca. 377 cm

Best.-Nr. **CE38** (wie Abbildung!)
PG 1
PG 2

CE38-SV (seitenverkehrt!)

Empfohlenes Zubehör: pro Stück

Beleuchtung

- 2 LED-Bel. für die Winkelborde **LN165**
- 3 LED-Bel. unter den Hängeschrank **LN120**
- 1 Fernbedienung mit Vorschaltgerät **FKS4-30**
30 Watt

Zubehör allgemein


- 1 IR-Repeater **IRST**
- 1-8 Schubkasteneinteilungen **E1-60**

Artikelbeschreibung und Angaben zu den Energieklassen siehe Zubehör S. 34-38

Kombinationen

Preise ohne Beleuchtungen und Zubehör

Maße in cm direkt am jeweiligen Bild!

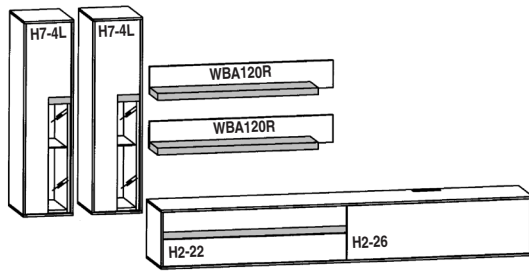
 = Akzentbereich

H: 181,9 cm

H: 57,4 cm

Tiefe: 41,6 cm

Breite: ca. 333 cm



Best.-Nr. CE39 (wie Abbildung!)
PG 1
PG 2

CE39-SV (seitenverkehrt!)

Empfohlenes Zubehör: pro Stück

Beleuchtung

2 LED-Strahler für die Vitrinen	LST2
2 LED-Glaskantenbel. für die Vitrinen	LG30
2 LED-Bel. für die Winkelborde	LN120
2 LED-Bel. unter Hängeschränke	LN120
1 Fernbedienung mit Vorschaltgerät 30 Watt	FKS4-30

Zubehör allgemein

1 IR-Repeater	IRST
1-4 Schubkasteneinteilungen	E1-60
2 Akzentrückwände für die Vitrinen	RW4-30

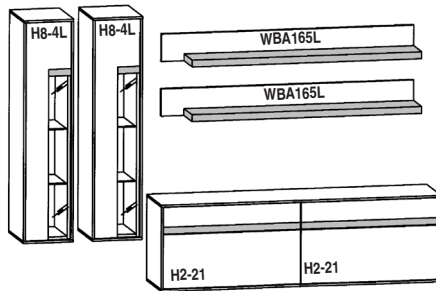
Artikelbeschreibung und Angaben zu den Energieklassen siehe Zubehör S. 34-38

H: 198,2 cm

H: 75 cm

Tiefe: 41,6 cm

Breite: ca. 273 cm



Best.-Nr. CE40 (wie Abbildung!)
PG 1
PG 2

CE40-SV (seitenverkehrt!)

Empfohlenes Zubehör: pro Stück

Beleuchtung

2 LED-Strahler für die Vitrinen	LST2
4 LED-Glaskantenbel. für die Vitrinen	LG30
2 LED-Bel. für die Winkelborde	LN165
1 LED-Bel. unter den Hängeschränk	LN180
1 Fernbedienung mit Vorschaltgerät 60 Watt	FKS4-60

Zubehör allgemein

1 IR-Repeater	IRST
1-2 Schubkasteneinteilungen	E1-90
2 Akzentrückwände für die Vitrinen	RW6-30

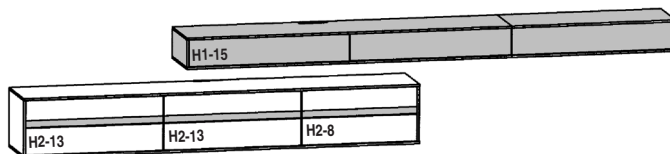
Artikelbeschreibung und Angaben zu den Energieklassen siehe Zubehör S. 34-38

H: 92,6 cm

H: 57,4 cm

Tiefe: 41,6 cm

Breite: ca. 423 cm



Best.-Nr. CE243 (wie Abbildung!)
PG 1
PG 2

CE243-SV (seitenverkehrt!)

Empfohlenes Zubehör: pro Stück

Beleuchtung

1 LED-Bel. hinter obere Hängeschr.	LEDSET5
1 LED-Bel. unter den Hängeschränk	LN180
1 LED-Bel. unter den Hängeschränk	LN75
1 Fernbedienung mit Vorschaltgerät 60 Watt	FKS4-60
Elektrostaufach	LES60

Zubehör allgemein


1 IR-Repeater	IRST
1-2 Schubkasteneinteilung	E1-105
1-4 Schubkasteneinteilung	E1-90
1-2 Schubkasteneinteilung	E1-75

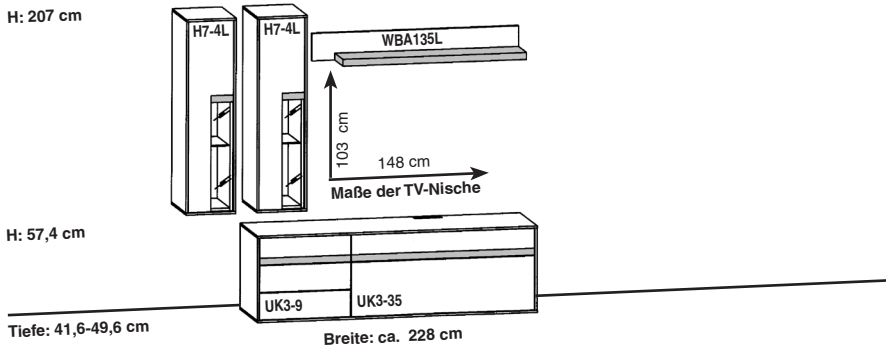
Artikelbeschreibung und Angaben zu den Energieklassen siehe Zubehör S. 34-38

Kombinationen

Preise ohne Beleuchtungen und Zubehör

Maße in cm direkt am jeweiligen Bild!

 = Akzentbereich

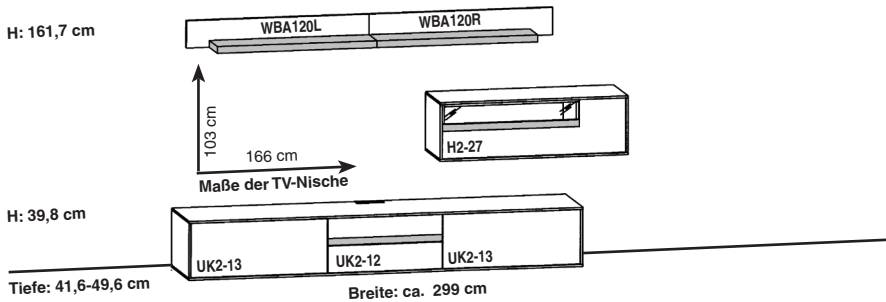


Best.-Nr. CE46 (wie Abbildung!) CE46-SV (seitenverkehrt!)
 PG 1
 PG 2

Empfohlenes Zubehör: pro Stück

Beleuchtung	
2 LED-Strahler für die Vitrinen	LST2
2 LED-Glaskantenbel. für die Vitrinen	LG30
1 LED-Bel. für das Winkelbord	LN135
1 Vorschaltgerät 15 Watt	LEVG15
1 Fernbedienung	FKS4
Zubehör allgemein	
1 IR-Repeater	IRST
1-3 Schubkasteneinteilungen	EK1-60
1-2 Schubkasteneinteilungen	EK2-60
2 Akzentrückwände für die Vitrinen	RW4-30

Artikelbeschreibung und Angaben zu den Energieklassen siehe Zubehör S. 34-38

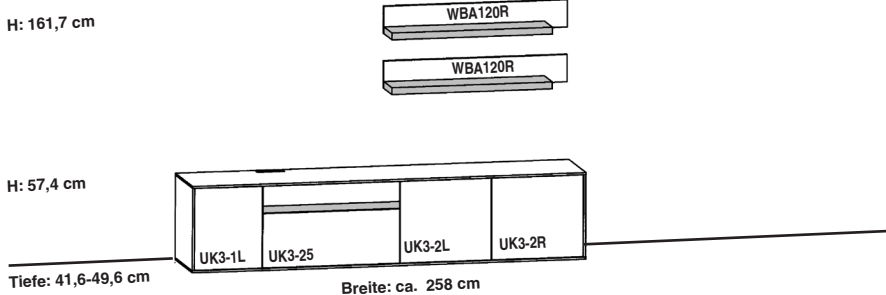


Best.-Nr. CE47 (wie Abbildung!) CE47-SV (seitenverkehrt!)
 PG 1
 PG 2

Empfohlenes Zubehör: pro Stück

Beleuchtung	
2 LED-Bel. für die Winkelborde	LN120
2 LED-Strahler für die Vitrine	LST2
1 Fernbedienung mit Vorschaltgerät 30 Watt	FKS4-30
Zubehör allgemein	
1 IR-Repeater	IRST
1-2 Schubkasteneinteilungen	EK2-90
1 Schubkasteneinteilung	EK1-75
1 Akzentrückwand für die Vitrine	RW2H-90

Artikelbeschreibung und Angaben zu den Energieklassen siehe Zubehör S. 34-38



Best.-Nr. CE48 (wie Abbildung!) CE48-SV (seitenverkehrt!)
 PG 1
 PG 2

Empfohlenes Zubehör: pro Stück


Beleuchtung	
2 LED-Bel. für die Winkelborde	LN120
1 Vorschaltgerät 15 Watt	LEVG15
1 Fernbedienung	FKS4
Zubehör allgemein	
1 IR-Repeater	IRST
1 Schubkasteneinteilung	EK2-90

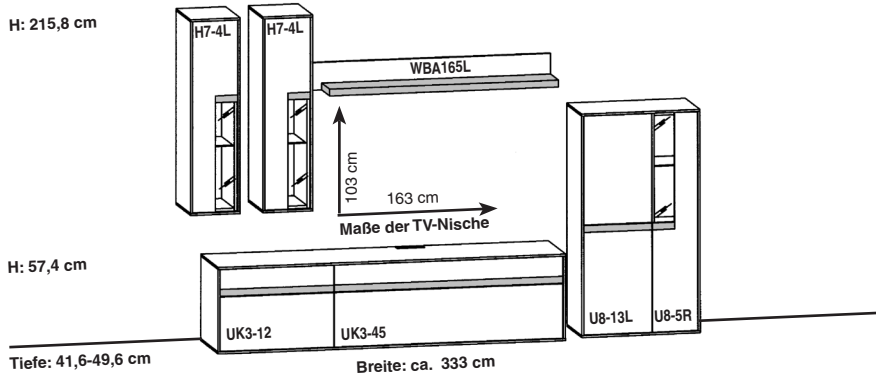
Artikelbeschreibung und Angaben zu den Energieklassen siehe Zubehör S. 34-38

Kombinationen

Preise ohne Beleuchtungen und Zubehör

Maße in cm direkt am jeweiligen Bild!

 = Akzentbereich



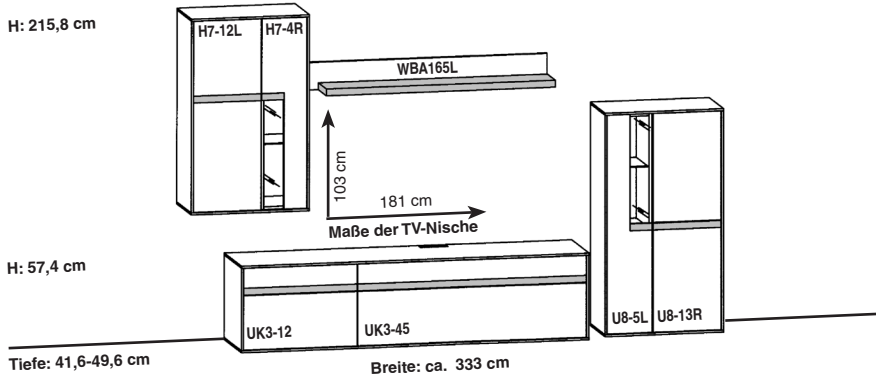
Best.-Nr. CE49 (wie Abbildung!)
PG 1
PG 2

CE49-SV (seitenverkehrt!)

Empfohlenes Zubehör: pro Stück

Beleuchtung	
3 LED-Strahler für die Vitrinen	LST2
3 LED-Glaskantenbel. für die Vitrine	LG30
1 LED-Bel. für das Winkelbord	LN165
1 Fernbedienung mit Vorschaltgerät 30 Watt	FKS4-30
Elektrostaufach	LES30
Zubehör allgemein	
1 IR-Repeater	IRST
1-3 Schubkasteneinteilungen	EK2-75
1 Schubkasteneinteilung	EK1-75
3 Akzentrückwände für die Vitrinen	RW4-30

Artikelbeschreibung und Angaben zu den Energieklassen siehe Zubehör S. 34-38



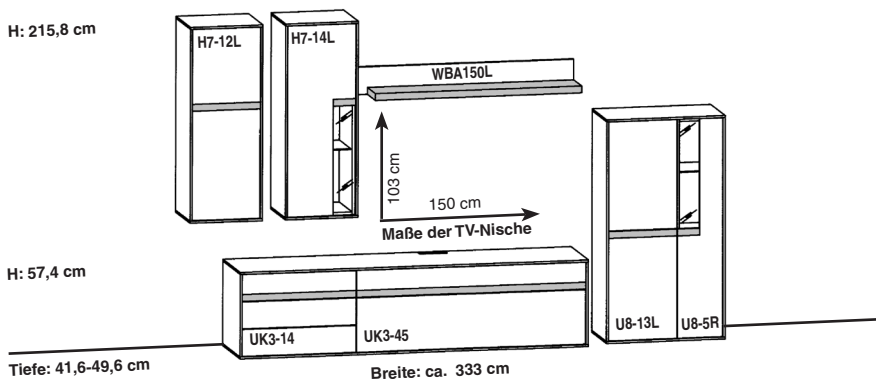
Best.-Nr. CE50 (wie Abbildung!)
PG 1
PG 2

CE50-SV (seitenverkehrt!)

Empfohlenes Zubehör: pro Stück

Beleuchtung	
2 LED-Strahler für die Vitrinen	LST2
2 LED-Glaskantenbel. für die Vitrinen	LG30
1 LED-Bel. für das Winkelbord	LN165
1 Fernbedienung mit Vorschaltgerät 30 Watt	FKS4-30
Elektrostaufach	LES30
Zubehör allgemein	
1 IR-Repeater	IRST
1-3 Schubkasteneinteilungen	EK2-75
1 Schubkasteneinteilung	EK1-75
2 Akzentrückwände für die Vitrinen	RW4-30

Artikelbeschreibung und Angaben zu den Energieklassen siehe Zubehör S. 34-38



Best.-Nr. CE51 (wie Abbildung!)
PG 1
PG 2

CE51-SV (seitenverkehrt!)

Empfohlenes Zubehör: pro Stück


Beleuchtung	
2 LED-Strahler für die Vitrinen	LST2
1 LED-Glaskantenbel. für die Vitrine	LG30
1 LED-Glaskantenbel. für die Vitrine	LG45
1 LED-Bel. für das Winkelbord	LN150
1 Fernbedienung mit Vorschaltgerät 30 Watt	FKS4-30
Elektrostaufach	LES30
Zubehör allgemein	
1 IR-Repeater	IRST
1-2 Schubkasteneinteilungen	EK2-75
1-3 Schubkasteneinteilungen	EK1-75
1 Akzentrückwand für die Vitrine	RW4-45
1 Akzentrückwand für die Vitrine	RW4-30

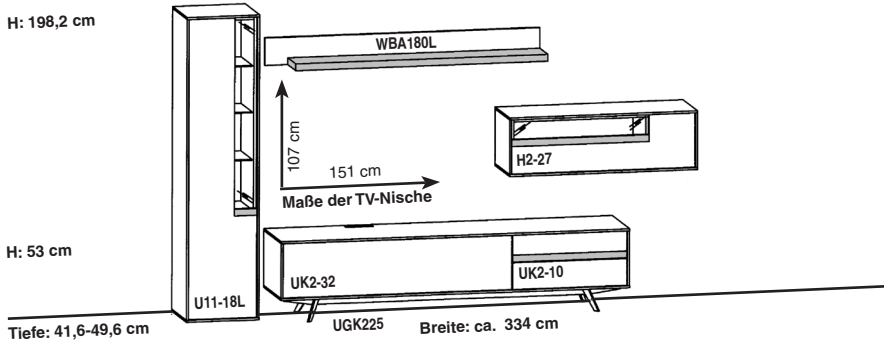
Artikelbeschreibung und Angaben zu den Energieklassen siehe Zubehör S. 34-38

Kombinationen

Preise ohne Beleuchtungen und Zubehör

Maße in cm direkt am jeweiligen Bild!

 = Akzentbereich



Best.-Nr. CE56 (wie Abbildung!)
PG 1
PG 2

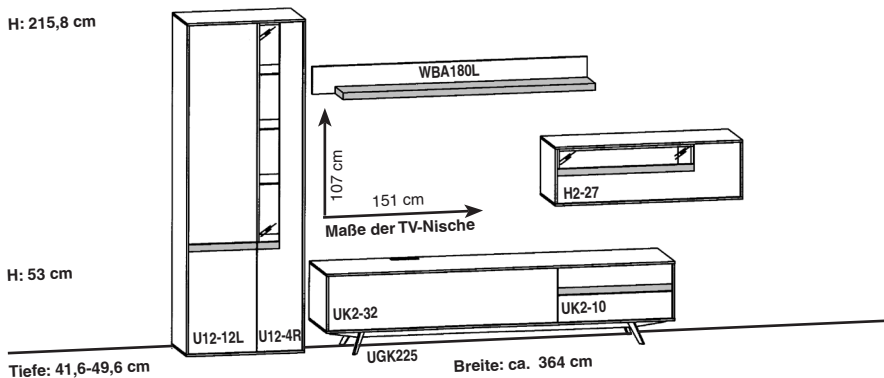
CE56-SV (seitenverkehrt!)

Empfohlenes Zubehör: pro Stück

Beleuchtung	
3 LED-Strahler für die Vitrinen	LST2
3 LED-Glaskantenbel. für die Vitrinen	LG45
1 LED-Bel. für das Winkelbord	LN180
1 Fernbedienung mit Vorschaltgerät 30 Watt	FKS4-30
Elektrostaufach	LES45

Zubehör allgemein	
1 IR-Repeater	IRST
1-2 Schubkasteneinteilungen	EK1-75
1 Akzentrückwand für die Vitrine	RW7-45
1 Akzentrückwand für die Vitrine	RW2H-90

Artikelbeschreibung und Angaben zu den Energieklassen siehe Zubehör S. 34-38



Best.-Nr. CE57 (wie Abbildung!)
PG 1
PG 2

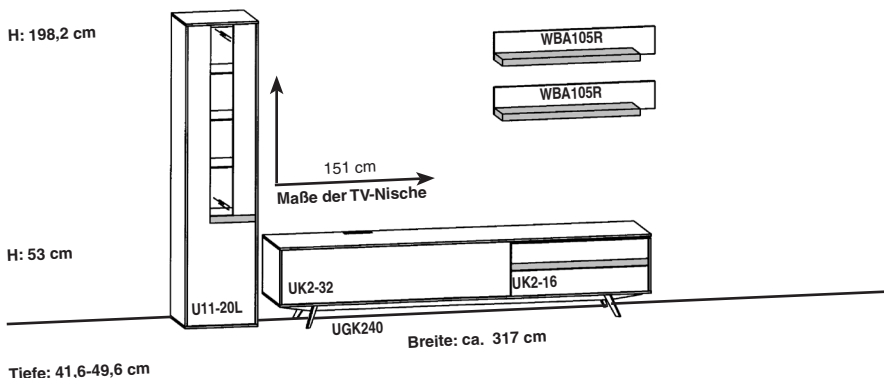
CE57-SV (seitenverkehrt!)

Empfohlenes Zubehör: pro Stück

Beleuchtung	
3 LED-Strahler für die Vitrinen	LST2
3 LED-Glaskantenbel. für die Vitrinen	LG30
1 LED-Bel. für das Winkelbord	LN180
1 Fernbedienung mit Vorschaltgerät 30 Watt	FKS4-30
Elektrostaufach	LES30

Zubehör allgemein	
1 IR-Repeater	IRST
1-2 Schubkasteneinteilungen	EK1-75
1 Akzentrückwand für die Vitrine	RW8-30
1 Akzentrückwand für die Vitrine	RW2H-90

Artikelbeschreibung und Angaben zu den Energieklassen siehe Zubehör S. 34-38



Best.-Nr. CE58 (wie Abbildung!)
PG 1
PG 2

CE58-SV (seitenverkehrt!)

Empfohlenes Zubehör: pro Stück

Beleuchtung	
1 LED-Strahler für die Vitrine	LST2
3 LED-Glaskantenbel. für die Vitrinen	LG45
2 LED-Bel. für die Winkelborde	LN105
1 Fernbedienung mit Vorschaltgerät 30 Watt	FKS4-30
Elektrostaufach	LES45


Zubehör allgemein	
1 IR-Repeater	IRST
1-2 Schubkasteneinteilungen	EK1-90
1 Akzentrückwand für die Vitrine	RW7-45

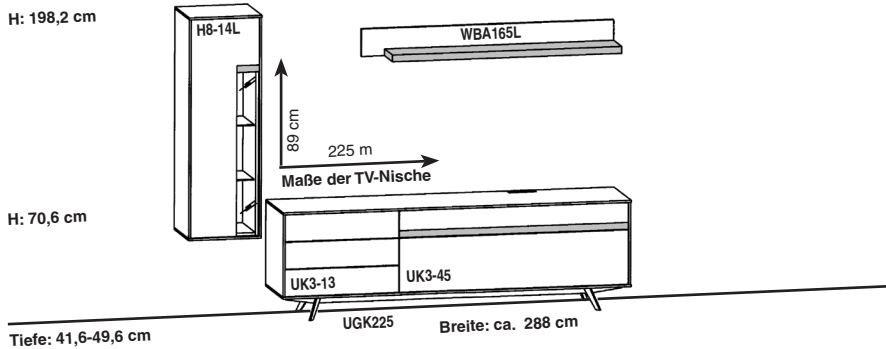
Artikelbeschreibung und Angaben zu den Energieklassen siehe Zubehör S. 34-38

Kombinationen

Preise ohne Beleuchtungen und Zubehör

Maße in cm direkt am jeweiligen Bild!

 = Akzentbereich



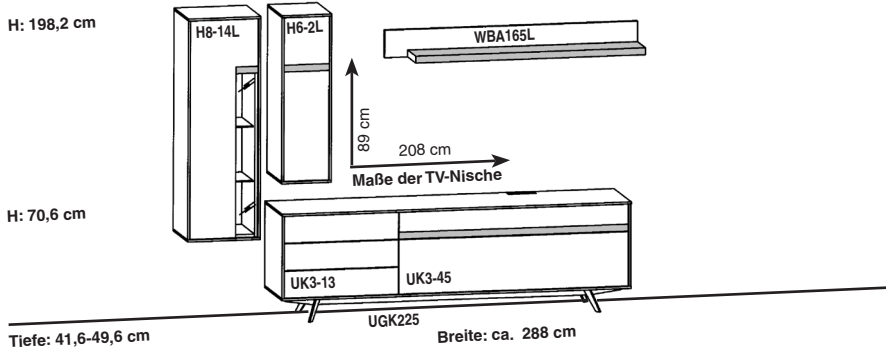
Best.-Nr. **CE59** (wie Abbildung!) **CE59-SV** (seitenverkehrt!)
 PG 1
 PG 2

Empfohlenes Zubehör: pro Stück

Beleuchtung	
LED-Strahler für die Vitrine	LST2
2 LED-Glaskantenbel. für die Vitrine	LG45
1 LED-Bel. für das Winkelbord	LN165
1 Fernbedienung mit Vorschaltgerät 30 Watt	FKS4-30

Zubehör allgemein	
1 IR-Repeater	IRST
1-2 Schubkasteneinteilungen	EK2-75
1-3 Schubkasteneinteilungen	EK1-75
1 Akzentrückwand für die Vitrine	RW6-45

Artikelbeschreibung und Angaben zu den Energieklassen siehe Zubehör S. 34-38



Best.-Nr. **CE60** (wie Abbildung!) **CE60-SV** (seitenverkehrt!)
 PG 1
 PG 2

Empfohlenes Zubehör: pro Stück

Beleuchtung	
LED-Strahler für die Vitrine	LST2
2 LED-Glaskantenbel. für die Vitrine	LG45
1 LED-Bel. für das Winkelbord	LN165
1 Fernbedienung mit Vorschaltgerät 30 Watt	FKS4-30


Zubehör allgemein	
1 IR-Repeater	IRST
1-2 Schubkasteneinteilungen	EK2-75
1-3 Schubkasteneinteilungen	EK1-75
1 Akzentrückwand für die Vitrine	RW6-45

Artikelbeschreibung und Angaben zu den Energieklassen siehe Zubehör S. 34-38

Kombinationen

Preise ohne Beleuchtungen und Zubehör

Maße in cm direkt am jeweiligen Bild!

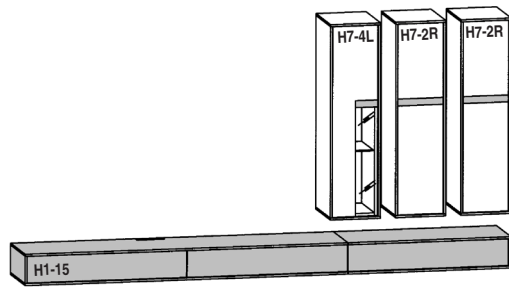
 = Akzentbereich

H: 215,8 cm

H: 75 cm

Tiefe: 41,6 cm

Breite: ca. 318 cm



Best.-Nr. CE212 (wie Abbildung!)
PG 1
PG 2

CE212-SV (seitenverkehrt!)

Empfohlenes Zubehör: pro Stück

Beleuchtung

1 LED-Strahler für die Vitrine	LST2
1 LED-Glaskantenbel. für die Vitrine	LG30
1 LED-Bel. hinter untere Hängeschr.	LEDSET5
1 Fernbedienung mit Vorschaltgerät 60 Watt	FKS4-60

Zubehör allgemein

1 IR-Repeater	IRST
1-2 Schubkasteneinteilungen	E1-105
1 Akzentrückwand für die Vitrine	RW4-30

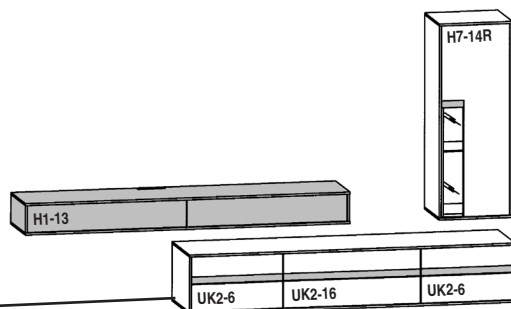
Artikelbeschreibung und Angaben zu den Energieklassen siehe Zubehör S. 34-38

H: 180,6 cm

H: 75 cm

Tiefe: 41,6-49,6 cm

Breite: ca. 318 cm



Best.-Nr. CE213 (wie Abbildung!)
PG 1
PG 2

CE213-SV (seitenverkehrt!)

Empfohlenes Zubehör: pro Stück

Beleuchtung

1 LED-Strahler für die Vitrine	LST2
1 LED-Glaskantenbel. für die Vitrine	LG45
1 LED-Bel. hinter untere Hängeschr.	LEDSET4
1 Fernbedienung mit Vorschaltgerät 30 Watt	FKS4-30

Zubehör allgemein

1 IR-Repeater	IRST
1 Schubkasteneinteilung	E1-105
1-4 Schubkasteneinteilungen	EK1-60
1-2 Schubkasteneinteilungen	EK1-90
1 Akzentrückwand für die Vitrine	RW4-45

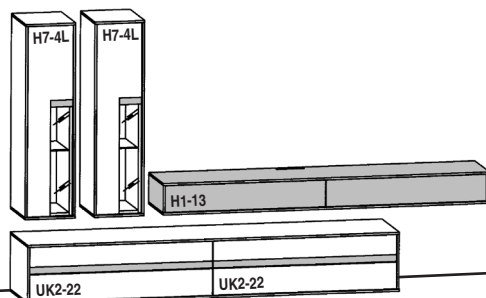
Artikelbeschreibung und Angaben zu den Energieklassen siehe Zubehör S. 34-38

H: 180,5 cm

H: 75 cm

Tiefe: 41,6-49,6 cm

Breite: ca. 303 cm



Best.-Nr. CE215 (wie Abbildung!)
PG 1
PG 2

CE215-SV (seitenverkehrt!)

Empfohlenes Zubehör: pro Stück

Beleuchtung

2 LED-Strahler für die Vitrinen	LST2
2 LED-Glaskantenbel. für die Vitrinen	LG30
1 LED-Bel. hinter untere Hängeschr.	LEDSET4
1 Fernbedienung mit Vorschaltgerät 60 Watt	FKS4-60

Zubehör allgemein


1 IR-Repeater	IRST
1 Schubkasteneinteilung	E1-105
1-8 Schubkasteneinteilungen	EK1-60
2 Akzentrückwände für die Vitrinen	RW4-30

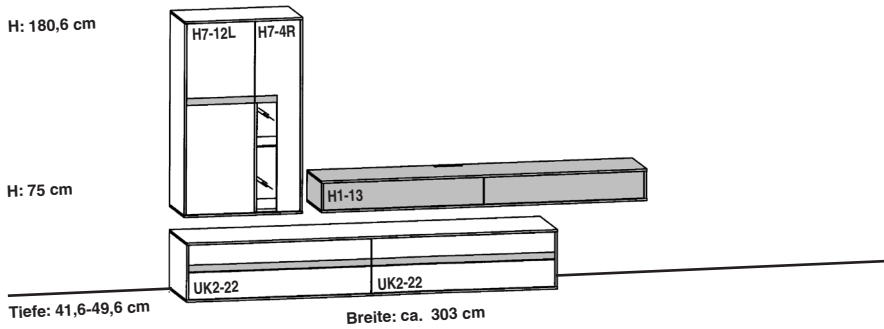
Artikelbeschreibung und Angaben zu den Energieklassen siehe Zubehör S. 34-38

Kombinationen

Preise ohne Beleuchtungen und Zubehör

Maße in cm direkt am jeweiligen Bild!

 = Akzentbereich

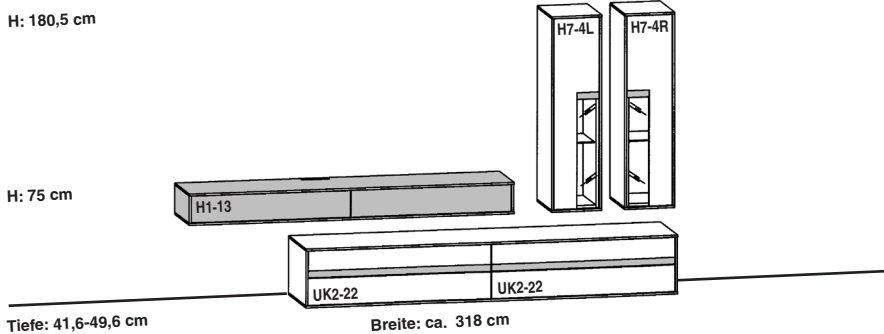


Best.-Nr. CE216 (wie Abbildung!) CE216-SV (seitenverkehrt!)
 PG 1
 PG 2

Empfohlenes Zubehör: pro Stück

Beleuchtung	
1 LED-Strahler für die Vitrine	LST2
1 LED-Glaskantenbel. für die Vitrine	LG30
1 LED-Bel. hinter untere Hängeschr.	LEDSET4
1 Fernbedienung mit Vorschaltgerät 30 Watt	FKS4-30
Zubehör allgemein	
1 IR-Repeater	IRST
1 Schubkasteneinteilung	E1-105
1-8 Schubkasteneinteilungen	EK1-60
1 Akzentrückwand für die Vitrine	RW4-30

Artikelbeschreibung und Angaben zu den Energieklassen siehe Zubehör S. 34-38

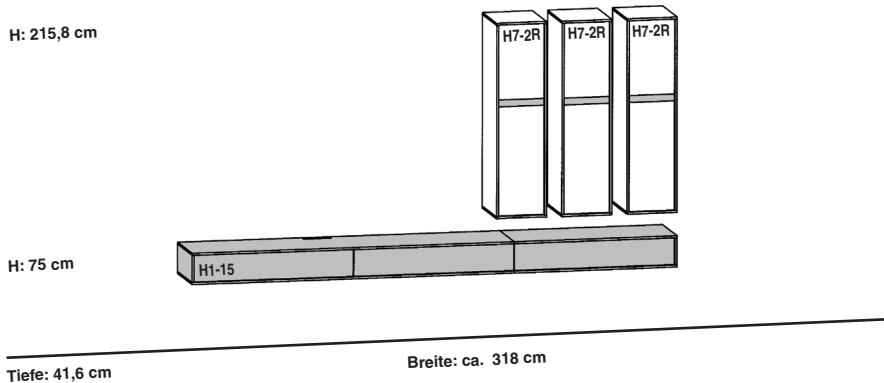


Best.-Nr. CE217 (wie Abbildung!) CE217-SV (seitenverkehrt!)
 PG 1
 PG 2

Empfohlenes Zubehör: pro Stück

Beleuchtung	
2 LED-Strahler für die Vitrinen	LST2
2 LED-Glaskantenbel. für die Vitrinen	LG30
1 LED-Bel. hinter untere Hängeschr.	LEDSET4
1 Fernbedienung mit Vorschaltgerät 60 Watt	FKS4-60
Zubehör allgemein	
1 IR-Repeater	IRST
1 Schubkasteneinteilung	E1-105
1-8 Schubkasteneinteilungen	EK1-60
2 Akzentrückwände für die Vitrinen	RW4-30

Artikelbeschreibung und Angaben zu den Energieklassen siehe Zubehör S. 34-38



Best.-Nr. CE218 (wie Abbildung!) CE218-SV (seitenverkehrt!)
 PG 1
 PG 2

Empfohlenes Zubehör: pro Stück


Beleuchtung	
1 LED-Bel. hinter untere Hängeschr.	LEDSET5
1 Fernbedienung mit Vorschaltgerät 60 Watt	FKS4-60
Zubehör allgemein	
1 IR-Repeater	IRST
1-2 Schubkasteneinteilungen	E1-105

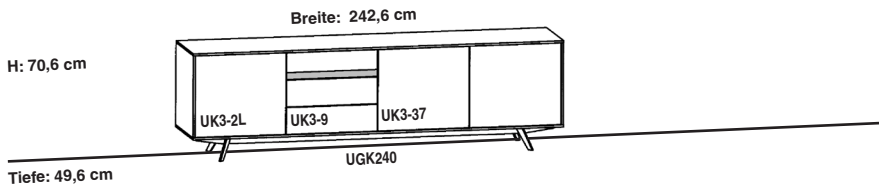
Artikelbeschreibung und Angaben zu den Energieklassen siehe Zubehör S. 34-38

Kombinationen

Preise ohne Beleuchtungen und Zubehör

Maße in cm direkt am jeweiligen Bild!

 = Akzentbereich

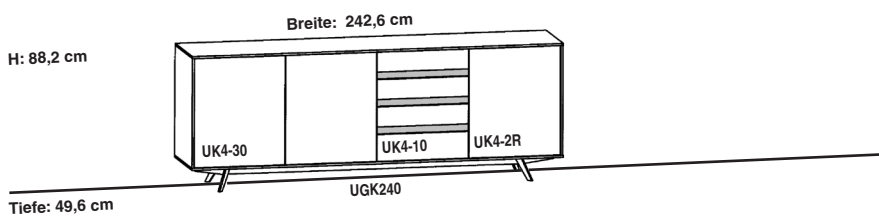


Best.-Nr. CE71 (wie Abbildung!) CE71-SV (seitenverkehrt!)
 PG 1
 PG 2

Empfohlenes Zubehör: pro Stück

Zubehör allgemein	
1-3 Schubkasteneinteilungen	EK1-60

Artikelbeschreibung und Angaben zu den Energieklassen siehe Zubehör S. 34-38

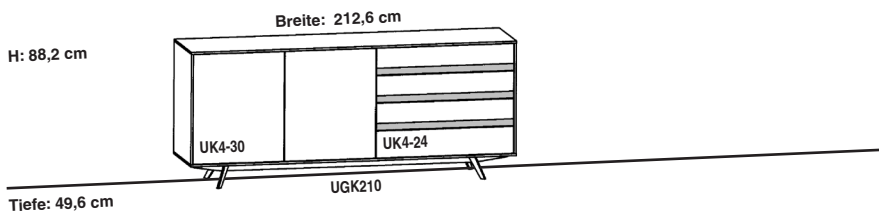


Best.-Nr. CE72 (wie Abbildung!) CE72-SV (seitenverkehrt!)
 PG 1
 PG 2

Empfohlenes Zubehör: pro Stück

Zubehör allgemein	
1-4 Schubkasteneinteilungen	EK1-60

Artikelbeschreibung und Angaben zu den Energieklassen siehe Zubehör S. 34-38

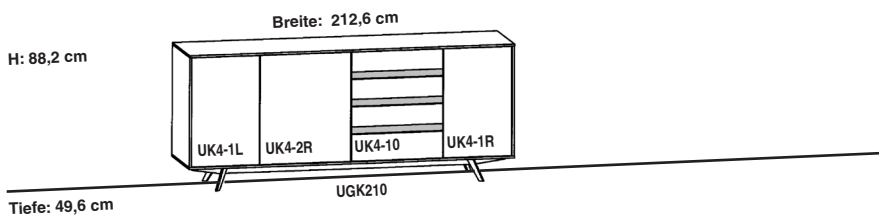


Best.-Nr. CE73 (wie Abbildung!) CE73-SV (seitenverkehrt!)
 PG 1
 PG 2

Empfohlenes Zubehör: pro Stück

Zubehör allgemein	
1-4 Schubkasteneinteilungen	EK1-90

Artikelbeschreibung und Angaben zu den Energieklassen siehe Zubehör S. 34-38



Best.-Nr. CE74 (wie Abbildung!) CE74-SV (seitenverkehrt!)
 PG 1
 PG 2

Empfohlenes Zubehör: pro Stück


Zubehör allgemein	
1-4 Schubkasteneinteilungen	EK1-60

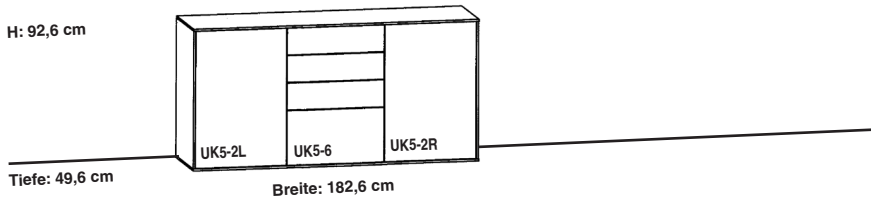
Artikelbeschreibung und Angaben zu den Energieklassen siehe Zubehör S. 34-38

Kombinationen

Preise ohne Beleuchtungen und Zubehör

Maße in cm direkt am jeweiligen Bild!


 = Akzentbereich



Best.-Nr. CE175
PG 1
PG 2

Empfohlenes Zubehör:		pro Stück
Zubehör allgemein		
1-3 Schubkasteneinteilungen	EK1-60	
1 Schubkasteneinteilung	EK2-60	

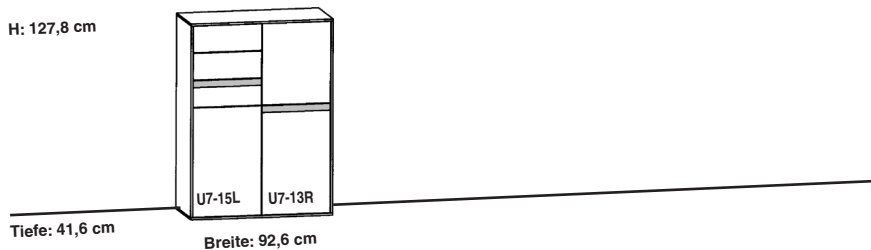
Artikelbeschreibung und Angaben zu den Energieklassen siehe Zubehör S. 34-38



Best.-Nr. CE176
PG 1
PG 2

Empfohlenes Zubehör:		pro Stück
Zubehör allgemein		
1-20 Schubkasteneinteilungen	EK1-60	

Artikelbeschreibung und Angaben zu den Energieklassen siehe Zubehör S. 34-38

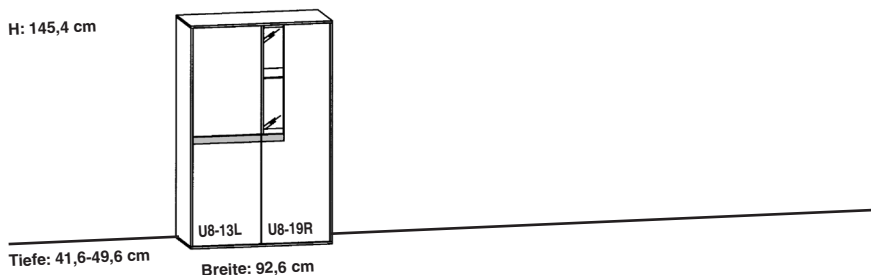


Best.-Nr. CE79 (wie Abbildung!) CE79-SV (seitenverkehrt!)
PG 1
PG 2

Empfohlenes Zubehör:		pro Stück
Zubehör allgemein		
1-3 Schubkasteneinteilungen	E1-45	

Artikelbeschreibung und Angaben zu den Energieklassen siehe Zubehör S. 34-38

H: 215,8 cm



Best.-Nr. CE81 (wie Abbildung!) CE81-SV (seitenverkehrt!)
PG 1
PG 2

Empfohlenes Zubehör:		pro Stück
Beleuchtung		
1 LED-Strahler für die Vitrine	LST2	
1 LED-Glaskantenbel. für die Vitrine	LG45	
1 Vorschaltgerät 15 Watt	LEVG15	
1 Fernbedienung	FKS4	
Elektrostaufach	LES45	


Zubehör allgemein		
1 Akzentrückwand für die Vitrine	RW4-45	

Artikelbeschreibung und Angaben zu den Energieklassen siehe Zubehör S. 34-38

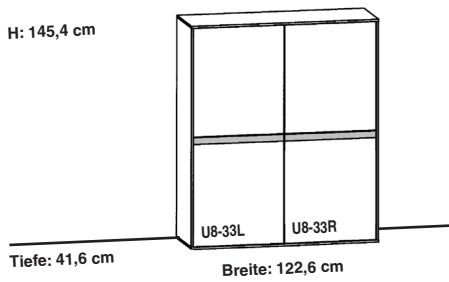
Kombinationen

Preise ohne Beleuchtungen und Zubehör

Maße in cm direkt am jeweiligen Bild!

 = Akzentbereich

H: 145,4 cm



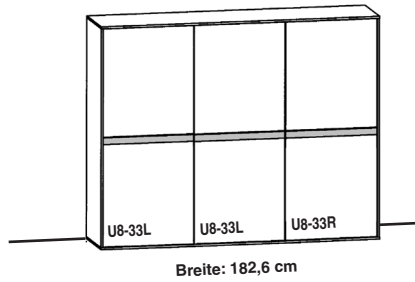
Tiefe: 41,6 cm

Breite: 122,6 cm

Best.-Nr. CE82

PG 1

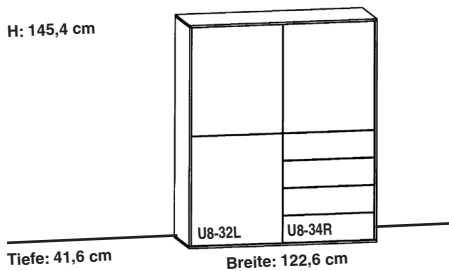
PG 2



Breite: 182,6 cm

Best.-Nr. CE86

H: 145,4 cm



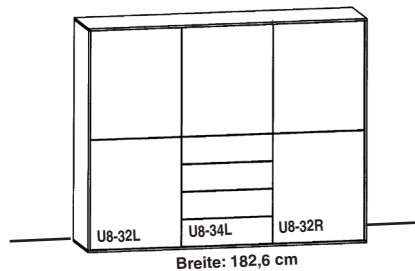
Tiefe: 41,6 cm

Breite: 122,6 cm

Best.-Nr. CE183 (wie Abb.!) CE183-SV (seitenverkehrt!)

PG 1

PG 2



Breite: 182,6 cm

Best.-Nr. CE184

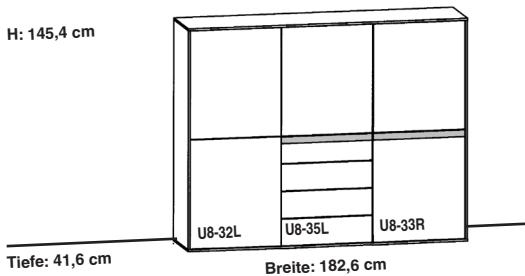
Empfohlenes Zubehör: pro Stück

Zubehör allgemein

1-4 Schubkasteneinteilungen E1-60

Artikelbeschreibung und Angaben zu den Energieklassen siehe Zubehör S. 34-38

H: 145,4 cm



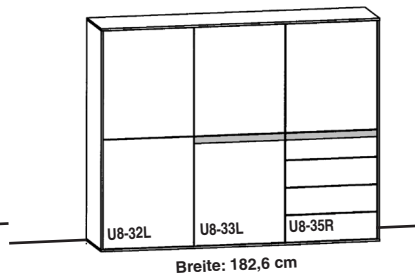
Tiefe: 41,6 cm

Breite: 182,6 cm

Best.-Nr. CE84 (wie Abb.!) CE84-SV (seitenverkehrt!)

PG 1

PG 2



Breite: 182,6 cm

Best.-Nr. CE87 (wie Abbildung!) CE87-SV (seitenverkehrt!)

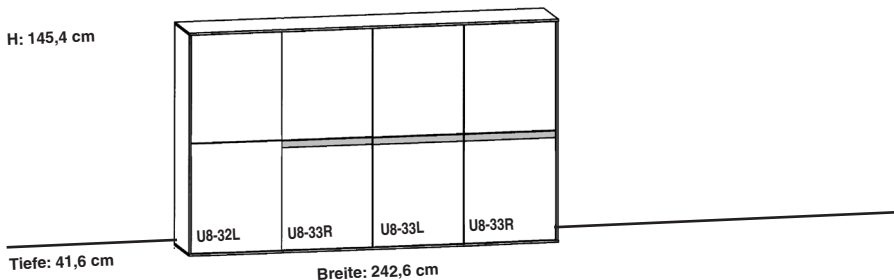
Empfohlenes Zubehör: pro Stück

Zubehör allgemein

1-4 Schubkasteneinteilungen E1-60

Artikelbeschreibung und Angaben zu den Energieklassen siehe Zubehör S. 34-38

H: 145,4 cm



Tiefe: 41,6 cm

Breite: 242,6 cm

Best.-Nr. CE88 (wie Abbildung!)

CE88-SV (seitenverkehrt!)


PG 1

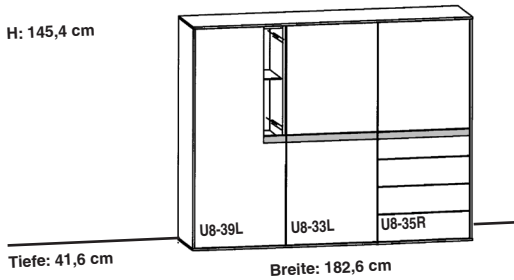
PG 2

Kombinationen

Preise ohne Beleuchtungen und Zubehör

Maße in cm direkt am jeweiligen Bild!

 = Akzentbereich

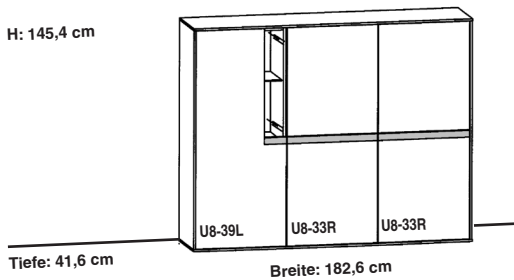


Best.-Nr. CE85 (wie Abbildung!) CE85-SV (seitenverkehrt!)
 PG 1
 PG 2

Empfohlenes Zubehör:		pro Stück
Beleuchtung		
1 LED-Strahler für die Vitrine	LST2	
1 LED-Glaskantenbel. für die Vitrine	LG60	
1 Vorschaltgerät 15 Watt	LEVG15	
1 Fernbedienung	FKS4	
Elektrostaufach	LES60	

Zubehör allgemein	
1 Akzentrückwand für die Vitrine	RW4-60
1-4 Schubkasteneinteilungen	E1-60

Artikelbeschreibung und Angaben zu den Energieklassen siehe Zubehör S. 34-38

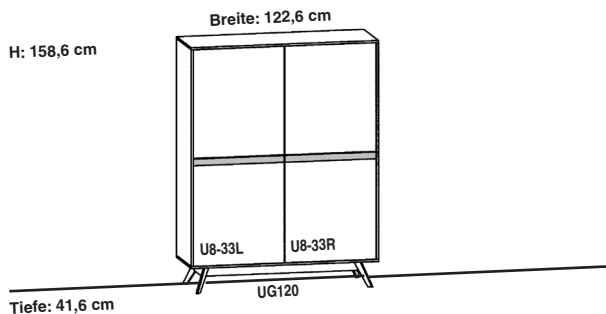


Best.-Nr. CE89 (wie Abbildung!) CE89-SV (seitenverkehrt!)
 PG 1
 PG 2

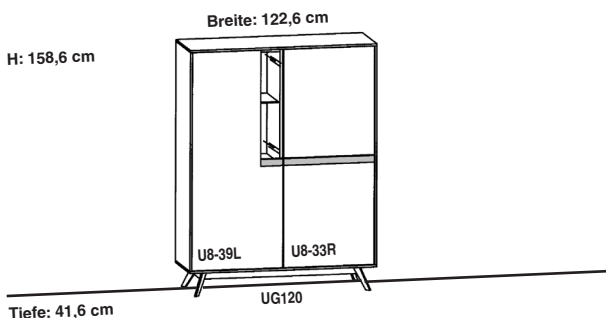
Empfohlenes Zubehör:		pro Stück
Beleuchtung		
1 LED-Strahler für die Vitrine	LST2	
1 LED-Glaskantenbel. für die Vitrine	LG60	
1 Vorschaltgerät 15 Watt	LEVG15	
1 Fernbedienung	FKS4	
Elektrostaufach	LES60	

Zubehör allgemein	
1 Akzentrückwand für die Vitrine	RW4-60

Artikelbeschreibung und Angaben zu den Energieklassen siehe Zubehör S. 34-38



Best.-Nr. CE90
 PG 1
 PG 2



Best.-Nr. CE91 (wie Abbildung!) CE91-SV (seitenverkehrt!)
 PG 1
 PG 2

Empfohlenes Zubehör:		pro Stück
Beleuchtung		
1 LED-Strahler für die Vitrine	LST2	
1 LED-Glaskantenbel. für die Vitrine	LG60	
1 Vorschaltgerät 15 Watt	LEVG15	
1 Fernbedienung	FKS4	
Elektrostaufach	LES60	

Zubehör allgemein	
1 Akzentrückwand für die Vitrine	RW4-60

Artikelbeschreibung und Angaben zu den Energieklassen siehe Zubehör S. 34-38

GWINNER[®]